



Årsberetning og Regnskap 2009

**Det Norske Travselkap
Bjerke Travbane Eiendom AS
Bjerke Travbane AS**





Bork Odin



Åsajerven



Tinita Love

Det Norske Travelskap

Postboks 194 Økern

0510 Oslo

Org. nr. 957 524 524

Tlf. 22 95 60 00


Faks: 22 95 60 60

www.travsport.no

Design og trykk:
Sax Media & Design as
www.saxmedia.no



	Side
<i>Liker å se på damene</i>	4
Det Norske Travselskap	
Det Norske Travselskap organisasjon	6
Innkalling og saksliste til generalforsamlingen	7
Det Norske Travselskap, medlemmer	8
Det Norske Travselskap årsberetning 2009	9
Vedtektsbestemte komiteers beretning 2009	19
<i>Slo Moni Makers banerekord</i>	21
Regnskaper 2009:	
Det Norske Travselskap totalregnskap	22
Det Norske Travselskap A-fondet	28
Det Norske Travselskap Sentralforbundet	32
Fond for tilsluttede selskaper	40
Understøttelsesfondet	42
Bjerke Travbane Eiendom AS	
Styrets beretning 2009	44
Bjerke Travbane Eiendom AS regnskaper 2009	45
Bjerke Travbane AS	
Styrets beretning 2009	54
Bjerke Travbane AS regnskaper 2009	62
Det Norske Travselskap konsern	
Konsernregnskap 2009	73
Det Norske Travselskap	
Æresmedlemmer og personer med hederstegn	80
Referat fra ordinær generalforsamling	81
<i>Megaman Neo er et matvrak</i>	95





Liker å se på damene

Det Åsajerven liker aller best i livet er å titte på damene. Da slår han på sjarmen og knegger og gjør seg til.

- Når Åsajerven går i luftegården, har han en tanke i hodet, og det er å sjarmere de andre hoppene på gården. Da storkoser han seg. Han bedekket over 80 hopper i fjor, så han vet hva kjærlighetslivet går ut på, sier eier og trener Ola Martin Aasen fra Dombås.

Det er imidlertid ikke alle hoppene han er like glad i. Det er slik med hestene som med folk. Noen er mer sexy enn andre.

- I fjor var det to hopper som han ikke fikk drektig ved kunstig bedekning. Derfor prøvde jeg å bedekke dem på den naturlige måten. Åsajerven hadde imidlertid null interesse av disse hoppene. Han ville rett og slett ikke. Dyra kan også ha noen rare instinkter, sier Ola Martin Aasen.

Åsajerven hadde en fantastisk sesong i fjor. Noe av årsaken tror treneren ligger i tøffere trening, pluss at hesten har blitt eldre.

- Jeg tok det pent med Åsajerven som unghest. Planen var at jeg skulle ha glede av denne hesten i mange år. Han vant Kriteriet og var et stort talent. Mye av min trening går ut på fartslek. Tidligere fikk han lov til å "dra" av gårde når han selv ville. I fjor tok jeg over styringa. Jeg bestemte når han skulle gå og når han skulle løpe fort. Tidligere kunne han bremse opp på slutten av løpene, men dette problemet forsvant i fjor. Jeg tror rett og slett han har lystret kusken bedre enn tidligere. I fjor gjorde han det han ble bedt om, sier en stolt eier.
- Åsajerven er en meget snill hest, som det er en drøm å jobbe med. Det er aldri noe problem med denne hesten. Det er gjerne det som kjennetegner de gode hestene. På lange reiser slapper han av og tar livet med ro. Jeg tror det er grunnen til at han har gjort det meget bra i Sverige og Finland, avslutter Ola Martin Aasen.

Åsajerven

Hingst født 02 e Järvsöfaks (S) u Sindy Vinter

Eier: Ola Martin Aasen

Oppdretter: Ola Martin Aasen

Trener: Ola Martin Aasen

Oppasser: Ola Martin Aasen

Kusk: Tor Wollebæk

2009: 15-10-4-0 Kr. 2.074.841,- 1.20,5ak

Åsajerven har i 2009 dominert den eldre kaldblodseliten. Eier og trener Ola Martin Aasen og fast kusk Tor Wollebæk har ført hesten til seier i ti av femten starter, og hesten tjente over to millioner kroner. Seirene i fire av seks løp i serien Nordisk Elitkamp ga en overlegen sammenlagtseier og dermed en bonus på 30.000 Euro. Alm Svartens Minneløp på Bjerke, Klosterskogens Eliteløp og Norgesmesterskapet for kaldblodshester er blant de større seirene på hjemmebane.





DNTs styre

Nils Dagestad, *leder*
Merete Johansen, *nestleder*
Torbjørn Frøysnes, *styremedlem*
Atle Larsen, *styremedlem*
Torhild Grimseth Huseby, *styremedlem*
Tina Dale Brauti, *1. varamedlem*
Per Arne Enholm, *2. varamedlem*
Per Erik Hagen, *3. varamedlem*

Administrasjon

Ivar Egeberg
Odd H. Johansen
Britt Helene Villand Lindheim
Tron Gravdal
Knut Erik Johansen

VEDTEKTSBESTEMTE KOMITEER

Appellkomiteen

Finn Hagen, *leder*
Halvor Høyem, *nestleder jur.komp.*
Benny Rustviken

Avlskomitèen

Jostein Rekstad, *leder*
Tone M. Blindheim, *nestleder*
Gunnar Gjerstad
Ola Martin Aasen
Berit Tveter Alm
Per Erik Hagen

Kontrollkomitèen

Roar Hop, *leder*
Håkon Moe
Kari Blom

Domskomitèen

Jens Kr. Grønsand, *leder*
Ole Jørgen Eng
Jan A. Enger

Vestenfjeldske
Nord Norge
Agder
Oppland
Østfold
Telemark
Østfold
Akershus

generalsekretær
assisterende generalsekretær
avdelingsleder avl/sertifisering
avdelingsleder sport
daglig leder Bjerke Travbane Eiendom AS

personlig vara Bjørn Steinar Moe
personlig vara Thor Gerner Holager
personlig vara Ole Østby

varamedlemmer kaldblods
Petter Glittum
Lars O. Romtveit
varamedlemmer varmbloods
Truls Heslien
Ingar Hagen

varamedlem Oddmund Eggum

personlig vara Per Dag Hole
personlig vara Einar Berg
personlig vara Oddny Delet

Det Norske Travselkap

innkaller til ordinær generalforsamling på **Radisson Blu Scandinavia Hotell**,
Holbergsgaten 30, 0166 Oslo. Lørdag 17. april 2010 kl 11.00

Til behandling forligger

1. Valg av fullmaktskomité til godkjenning av fullmaktene.

2. Valg av dirigent(er).

3. Godkjenning av forretningsorden.

4. Valg av to representanter til å undertegne protokollen sammen med styrets leder.

5. Årsberetning 2009.

6. Revidert regnskap for 2009.

7. Drøfting av styrets forslag til langtidsbudsjett.

8. Fastsette godtgjørelse til:

- a) Styremedlemmer.
- b) Kontrollkomité.
- c) Revisor.
- d) Andre tillitsvalgte.

9. Vedta endringer i DNTs lov.

- a) Forslag fra Malvik Travlag/
Sør-Trøndelag og Møre Travforbund
Forslag om endring i § 3-1
(utsatt fra 2009).

- b) Forslag fra Nitelven Travlag /
Oslo og Akershus Travforbund
Forslag om endring i §3-2
(utsatt fra 2009).

- c) Forslag fra Halden og Omegn Travselkap:
om endring av § 3-1 og § 3-2.

- d) Forslag fra Telemark Travforbund:
Forslag om endring av § 2-8 punkt 5.

10. Behandle innkomne forslag.

- a) Forslag fra Oslo og Akershus Travforbund
Organisatorisk og økonomisk gjennomgang av forbundenes ressurstilgang.

- b) Forslag fra Telemark Travforbund:
Bortfall av familiemedlemskap i medlemsregisteret.

11. Foreta valg på:

- a) Styret med varamenn.
- b) Leder og nestleder for ett år blant styrets medlemmer.
- c) Kontrollkomité med varamedlemmer.
- d) Avlskomité med varamedlemmer.
- e) Domskomité med varamedlemmer.
- f) Appellkomité med varamedlemmer.
- g) Valgkomité med varamedlemmer.
- h) Statsautorisert revisor.

Oslo, 10. mars 2010.

Nils Dagestad
styrets leder

På generalforsamlingen har følgende møte- og talerett:

Valgt representant fra de medlemmene som er tilsluttet DNT i henhold til loven § 1-4 (1).

Styret i DNT.

Første varamedlem til styret i DNT.

Kontrollkomiteen.

Medlemmer av komiteer valgt av generalforsamlingen, men kun i saker underlagt komiteen.

Æresmedlemmer og innehavere av DNTs hederstegn.

Følgende har kun møterett:

Varamedlemmer til styret i DNT.

Stemmerett på generalforsamlingen har:

En valgt representant fra travforbund som er medlem i DNT.

En valgt representant fra travlag som er medlem i DNT.

Styret har stemmerett i alle saker unntatt årsmelding, regnskap, og alle valg relatert til styret.

Tilsluttede forbund/lag

02 Oslo og Akershus Travforbund

0203 Blaker Travsselskap
0205 Fet Travkjørerselskap
0209 Nes Travsselskap
0210 Nitelven Travlag
0214 Asker og Bærum Travklub
0215 Aurskog – Høland Travsselskap
0216 Oslo Travklubb
0217 Follo Travlag
0218 Øvre Romerike Travlag

03 Østfold Travforbund

0302 Askim Travsselskap
0303 Eidsberg Travkjørerselskap
0305 Fredrikstad og Omegn Travsselsk.
0306 Skiptvedt Travsselskap
0307 Lysern Travsselskap
0309 Moss Fogderis Travsselskap
0310 Råde og Onsøy Travlag
0311 Rakkestad og Degernes Travsselskap
0313 Rødernes og Øymark Travsselskap
0314 Sarpsborg og Omegn Travsselskap
0315 Skjeberg og Berg Travsselskap
0316 Trøgstad Travkjørerselskap
0317 Trømborg Travlag
0318 Våler og Svinndal Travsport
0319 Halden og Omegn Travsselskap

04 Hedmark Travforbund

0401 Åsnes og Hof Travklubb
0402 Brandval og Kongsvinger Travlag
0403 Eidskog Travsselskap
0404 Grue Travklubb
0406 Ringsaker og Furnes Travsselskap
0407 Stange og Romedal Travsselskap
0408 Odal Travklubb
0410 Elverum og Omegn Travklubb
0411 Nord-Østerdal Travlag
0412 Midt-Østerdal Travlag

05 Oppland Travforbund

0501 Eina Travlag
0502 Gjøvik Travsselskap
0503 Hadeland Travsselskap
0504 Lillehammer og Omland Travsselskap
0505 Randsfjord Travsselskap
0506 Toten Travsselskap
0507 Valdres Travlag
0508 Vestopplandenes Travsselskap
0509 Viken Travsselskap
0510 Gudbrandsdal Travlag
0511 Nord-Gudbrandsdal Travlag
0512 Biri og Snertingdal Travlag
0513 Jotunheimen Tråvlag

06 Buskerud Travforbund

0601 Drammen og Opland Travsselskap
0603 Hurum og Strømm Travklubb
0604 Kongsberg Travsselskap
0605 Krødsherad Travsselskap
0606 Modum Travsselskap
0607 Prestfoss Travsselskap
0608 Ringerike og Hole Travsselskap
0609 Simoa Travsselskap
0611 Øvre Eiker Travsselskap
0612 Lier Travlag
0613 Hallingdal Tråvlag

07 Vestfold Travforbund

0705 Holmestrand og Omegn Travforening
0706 Horten og Omegn Travforening
0709 Sande Travsselskap
0710 Sandefjord og Omegn Travforening
0711 Stokke og Omegn Travforening
0713 Tønsberg og Omegn Travforening
0714 Lågen Travlag
0715 Larvik Travlag
0716 Re Travforening

08 Telemark Travforbund

0802 Bamble Travlag
0803 Bø Tråvlag
0804 Drangedal Travsselskap
0805 Gjerstad Travsselskap
0807 Helgen og Holla Travklubb
0809 Øvre Telemark Tråvlag
0811 Lunde Travsselskap
0812 Mælum og Solum Travklubb
0813 Nes og Omegn Travsselskap
0814 Porsgrunn og Omegn Travsselskap
0815 Siljan Travklubb
0816 Sannidal Travsselskap
0818 Skien travklubb
0820 Øst-Telemark Travsselskap
0821 Fyresdal Tråvlag

09 Rogaland Travforbund

0901 Haugaland Tråvlag
0902 Jæren Travklubb
0904 Rogaland Travsselskap
0905 Sandnes og Omegn Travklubb
0907 Stavanger Travklubb
0908 Strand Travklubb
0909 Dalane og Omegn Travklubb
0910 Sauda Travlag
0911 Klepp og Omegn Travklubb

10 Vestenfeldske Travforbund

1001 Bergen og Omegn Travsselskap
1002 Etne, Ølen og Vindafjord Trav- og Hestelag
1003 Voss Tråvlag
1004 Hardanger Tråvlag
1005 Osterøy Tråvlag
1006 Nordhordaland Tråvlag
1007 Os Travklubb
1008 Fana Trav- og Hestesportslag
1009 Sogn Travsselskap
1010 Sotra Trav- og Hestesportslag
1011 Nordfjord Travlag
1012 Sunnhordaland Tråvlag
1013 Arna Travlag
1014 Askøy Trav- og Hestesportslag
1015 Firda Travlag

11 Midt-Norge Travforbund*

1101 Åfjord Travklubb
1102 Bjugn Travklubb
1103 Byneset Travlag
1104 Børsa og Skaun Travlag
1105 Gauldal Travsportlag
1106 Jøssund Travklubb
1107 Klæbu Travlag
1108 Kvål Travlag
1109 Malvik Travlag

1110 Meldal Travsselskap
1111 Orkdal Tråvklubb
1112 Orkland Travlag
1113 Rindal Travklubb
1114 Rissa Traverlag
1115 Selbu Travlag
1116 Stadsbygd Travlag
1117 Surnadal Travklubb
1119 Ørland Travklubb
1120 Trøndelag Travsportforening
1121 Trondheim Travklubb
1124 Rauma Travforening
1126 Sunnmøre Travlag
1127 Tresfjord Travklubb
1129 Averøy Travlag
1130 Hitra Travlag
1131 Hølonda Travlag
1132 Soknedal Travlag
1133 Hemne Travlag
1135 Volda og Ørsta Travlag
1136 Molde og Omegn Travklubb
1137 Sunndal og Omegn travklubb
1202 Frosta Tråvarlag
1204 Leksvik Travlag
1205 Levanger og Omegn Travlag
1206 Lømsen Travlag
1208 Snåsa Travlag
1209 Sparbu Travlag
1210 Steinkjer Travlag
1211 Stjørdal Travsportforening
1212 Verdal Travlag
1214 Namdal Travlag
1215 Lånke Travlag
1216 Inderøy og Røra Travlag

13 Agder Travforbund

1301 Åmli Trav- og Hestesportslag
1302 Arendal og Omegn Travsselskap
1303 Grimstad og Omegn Travsselskap
1304 Kristiansand og Omegn Travklubb
1305 Lillesand og Birkenes Travklubb
1306 Risør og Tvedestrand Travlag
1307 Setesdal Tråvlag
1308 Øyestad og Fjære Travklubb
1309 Lista Travsselskab
1310 Eiken og Omegn Travklubb
1311 Gyland Hestesportslag
1312 Mandal Travklubb
1313 Lyngdal Trav og Hestesportlag

14 Nord-Norge Travforbund

1413 Bodø Travlag
1415 Hørstad og Oppland Travlag
1417 Lofoten Travlag
1420 Ofoten Travlag
1421 Helgeland Travlag
1422 Indre Salten Travlag
1423 Sør-Varanger Travlag
1424 Vest-Finnmark Travlag
1425 Trømsø Travlag
1426 Nord-Troms Trav og Kjørelag
1427 Midt-Troms Travlag
1428 Tana og Varanger Travlag
1429 Vesterålen Travlag

*Tidligere Nord-Trøndelag, Sør-Trøndelag og Møre Travforbund



Møtefrekvens

Det er avholdt 18 styremøter hvorav 5 har vært telefonmøter. I tillegg er det avholdt 1 trav-konferanse og 1 landsrådsmøte.

Generalforsamling ble avholdt 18.04.2009. Styret består av 5 medlemmer der 3 er menn og 2 er kvinner, samt 3 varamedlemmer hvorav 1 er kvinne. 1. varamedlem møter fast i alle styremøter.

Representasjon

I representantskapet for Norsk Rikstoto har DNT vært representert ved Nils Dagestad og Merete Johansen med Torhild Grimseth Huseby som varamedlem. I styret for Norsk Hestesenter ble Atle Larsen valgt inn som styremedlem i desember 2009. I representantskapet for Norsk Hestesenter har DNT vært representert ved Nils Dagestad. I Norsk Hestesenters avls- og utdanningsråd har Nils Dagestad vært DNTs representant. I styret for Bjerke Travbane AS har Torhild Grimseth Huseby sittet som styremedlem. I styret for Bjerke Travbane Eiendom AS har DNT vært representert ved assisterende generalsekretær Odd H. Johansen. Styret ledes av Øystein Dale som også er styreleder i Bjerke Travbane AS. Norske representanter i Svensk / Norsk kaldblods-komité har vært Nils Dagestad og Merete Johansen. Representanter i UET, ICT og Nordisk Travkomité har vært Nils Dagestad og Merete Johansen. Torbjørn Frøysnes er valgt inn som styremedlem i UET.

Administrasjon

Det Norske Travelskaps administrasjon har følgende fordeling:

Sentralforbundet 19 personer (11 kvinner og 8 menn)
 Forbundssekretærer 10 personer (3 kvinner og 7 menn)

DNT har ikke virksomhet som medfører skadevirkninger for det ytre miljø og følger de pålegg for

renovasjon som foreligger. Sykefraværet er fortsatt lavt hos oss: 0,25%. Arbeidsmiljøet er godt.

Likestilling

Av de 29 ansatte er 48% kvinner. Av 4 avdelingsledere i DNT er en kvinne. DNT praktiserer full likestilling.

Ikke-diskriminering og tilgjengelighet

Det Norske Travelskap mener at det ikke gjøres forskjeller på ansatte eller ved ansettelse på grunn av kjønn, religion eller etnisk opprinnelse.

Internett

DNTs hjemmeside, www.travsport.no, blir bare mer og mer populær. Noe statistikken er et klart bevis for. Hvis vi sammenligner oss med desember i 2008 hadde vi en økning på 91.745 i antall besøk. Når det gjelder antall unike brukere hadde vi en økning på 57 prosent. Vi har hatt lesere fra hele 92 forskjellige land. Topp fem er imidlertid Norge, Sverige, Danmark, Finland og Spania. Hver leser bruker i gjennomsnitt seks minutter på www.travsport.no hver gang de er inne på siden. Travskolen har blitt utvidet med flere filmer i løpet året. Temaet for de nye filmene har vært "Unghest-trening". Disse filmene har blitt brukt i undervisningen i den videregående skolen.

Utvalg

Årsberetning Utdanningsutvalget (UTD)

Utvalget har i 2009 bestått av leder Torhild Grimseth Huseby, Geir Smeby og Atle Jostein Owren. Knut Olav Dahl har fungert som utvalgets sekretær frem til november, deretter overtok Hanne Sæbo. Utvalget har i løpet av året avholdt 6 møter, og det er behandlet 23 saker.

Utdanningsutvalgets arbeidsområde er innenfor: DNTs strategiplan – Trav 2010 – Hovedmål 3.1 – Organisasjon. Delmål 3.1.6 – rekruttering og delmål 3.1.7 – økt kompetanse.

Medlemsoversikt

	2009				2008				
	Lag	Medl.	Kvinneandel	u/16 år	Lag	Medl.	Kvinneandel	u/16 år	
Oslo og Akershus	9	1300	541	42 %	94	9	1337	41 %	102
Østfold	15	1262	425	34 %	70	16	1284	32 %	68
Hedmark	10	997	360	36 %	23	10	1034	34 %	22
Oppland	13	1106	309	28 %	20	13	1131	26 %	18
Buskerud	11	972	383	39 %	82	11	1023	37 %	82
Vestfold	9	1442	570	40 %	213	9	1354	34 %	151
Telemark	15	1324	495	37 %	63	15	1309	35 %	66
Rogaland	9	1294	412	32 %	75	9	1311	30 %	83
Vestfjeldske	15	1260	540	43 %	103	15	1283	39 %	97
Sør-Trøndelag og Møre	31	2221	873	39 %	155	31	2297	37 %	163
Nord-Trøndelag	12	657	285	43 %	45	12	699	38 %	45
Agder	13	1205	542	45 %	154	13	1253	43 %	162
Nord Norge	13	1480	507	34 %	299	13	1577	33 %	305
Totalt	175	16520	6242	38 %	1396	176	16892	35 %	1364

Utvalget har i år videreført arbeidet med organisasjonsutvikling, som ble påbegynt i 2008, i samarbeid med organisasjonsutvikler Sven Mollekleiv. Målsetningen var å sammen skape en arbeidsform for vår organisasjon som igjen skaper; frivillighet – samhold – en god organisasjon å være medlem i – gode resultater på travbanen, herunder gjøre trav til en folke- og familiesport – utvikling. Det ble avholdt et evalueringsseminar den 27. februar 2009 der forbundene informerte om igangsatte aktiviteter i de forskjellige lagene knyttet opp imot prosjektet. Gjennomgangsmelodien fra forbundene var at man var fornøyd med prosjektet og arbeidsformen, og at utfordringene fremover lå i "å holde poteten varm". Utdanningsutvalget er også fornøyd med prosjektet og det organisasjonen har fått utrettet, og det er derfor enighet om at organisasjonsbyggingen skal videreføres. Noe av fokuset er besluttet å legges over på sportsrelaterte tiltak (videreføring av lokale kurs som for eksempel "hvordan få min hest til start") og lederutdanning.

Arbeidet med å utarbeide nye kursplaner for tillitsvalgte i lag og forbund har også blitt påbegynt i 2009. Tanken er at det årlige kurset for nye tillitsvalgte, med fokus på organisasjonen og dens oppbygging, lover og reglement, holdninger og motivasjon, arbeidsform, budsjettprosesser og årsberetninger/rapporteringer skal oppdateres. Dette arbeidet forventes ferdigstilt i 2010.

Utdanningsutvalget har gjennom lengre tid hatt stort fokus på prosjektet "Trav i den videregående skolen". Økt kompetanse og bedre skolering betyr sterkere utvikling for sporten både organisatorisk og sportslig. Prosjektgruppen som ble nedsatt for å bistå Utdanningsutvalget faglig i disse spørsmålene har vært aktivt med i prosessene rundt kompetanseheving, og består i år som i fjor av Nils Dagestad, Øystein Bakken (NHS), Mia Sandnes Eggum (NHS), Kjell Øystein Håkonsen (Øksnevad vgs), Roar Walsøe (Skjetlein vgs) og leder Torhild Grimseth Huseby.

Det har i løpet av 2009 blitt produsert en ny undervisningsfilm som er distribuert til alle de videregående skolene med trav i læreplanen. Temaet er "Trening av unghester", der man gjennom fire episoder gir en enkel innføring i foring, håndtering, innkjøring og trening av unghester. Medvirkende i videoen er travtrenerne Trond Anderssen og Jan Roar Mjølnerød.

Det ble avholdt seminar for faglærere og skoleledere den 26. november 2009. Slike seminarer fungerer som meget godt som forum for utveksling av informasjon, erfaringer, forventninger og gode ideer, og er noe som vil bli prioritert også i fremtiden. Utvalget anser det som en viktig oppgave det å være med på å legge til rette for undervisning i trav, ved de videregående skolene med hestelinjer. Mange steder er faglærernes kunnskap om travet liten, og utvalget håper at man gjennom informasjon og bistand kan påvirke at skoler som ellers ikke ville undervist i trav, velger å gjøre det. DNT fungerer som skolens kompetansesentre på trav! Vi står til disposisjon både sentralt, og gjennom kontaktpersoner ved alle landets travbaner.

I samarbeid med NHS, fikk vi også et tilbud om videreutdanning av hestefaglærere. Dette kurset

arrangeres av NHS i samarbeid med Høgskolen på Hedmark, og gir studiepoeng.

Det ble for første gang i travtrenerutdanningens historie også gitt et ekstra kurs til studentene ved NHS i monté. Med støtte fra DNT og Bjerke Travbane ble kurset delvis gjennomført på Bjerke Travbane med instruktør fra Frankrike.

Vi er tydelige ovenfor skolene på at travsporten er en nyttig samfunnsaktør og betydelig næring, som har behov for velutdannede fagfolk til yrker både direkte – og indirekte tilknyttet travsporten. Det har bidratt til at lærerne i større grad enn tidligere ser viktigheten av undervisning om travsporten – og næringen.

Utdanningsutvalget har i 2009 satt kompetanseheving av profesjonelle trenere på agendaen. DNT i samarbeid med Norsk Hestesenter utviklet i 2008 en ny struktur i utdanningsstilbudet for travtrenerutdanningen, og Utdanningsutvalget innstilte i denne saken på at DNT styret skulle støtte NHS i at denne utdanningen skulle gjøres om til et sammenhengende utdanningsløp. I sitt videre arbeid på dette feltet, valgte utvalget å se på mulighetene for elever som velger et utdanningsløp i utlandet. Utvalget vedtok å henstille DNT til å utarbeide bestemmelser for utdanning for å oppnå profesjonell trenerlisens gjennomført utenfor Norge ved å definere kompetansekravet. Dette arbeidet er nå ferdigstilt, og de nye bestemmelsene er tatt inn i Lisensbestemmelsene gjeldene fra 1.1.2010.

Videre er det fra og med 2010 bestemt at alle innehavere av profesjonell lisens skal gjennomføre minimum en av tre tilbudte kurs. Fra og med 2011 økes kravet til to kurs i året. For 2010 er temaene det skal kurses i:

1. Trening av unghest, herunder unghestens fysiologiske forutsetninger og utfordringer.
2. Forebygging og behandling av skader/sykdom på travhesten, herunder dyrevelferd.
3. Media kurs, herunder individuell trening og veiledning i hvordan å opptre foran kamera. Travtrenernes mulighet for å påvirke travsportens omdømme i mediene. Hvilke medietendenser ser vi i Norge?, sosiale medier.

Å holde fokus.

Forholdet mellom kundebehandling og travets omdømme.

Alle kursene vil også inneholde en info. del der DNT holder trenerne oppdatert på "siste nytt", holdninger, etikk osv. Kursene er beregnet å starte opp i løpet av høsten 2010.

Arbeidet med å oppdatere "Kunnskapsparken" på www.travsport.no har fortsatt i 2009, og det ligger nå mye nyttig informasjon ute på disse sidene. Blant annet ligger den nye videoen "Trening av unghester" ute, sammen med mye annet materiell som kan benyttes av både skoler, forbund og travlag, eller andre. Denne nettsiden krever kontinuerlig oppdatering, og dette arbeidet forestås av DNTs nettansvarlig Erik Håkonsen.

Utdanningsutvalget vil i 2010 jobbe videre med prosjektet trav i skolen, kompetanseheving for travtrenere, i samarbeid med NHS se på lisenskrav og



utvikling i forhold til utdanningstilbudet, samt ferdigstille arbeidet med kurspakker for nye tillitsvalgte i travlag og forbund. Det vil fremover også bli satt et høyere fokus på oppstart av ponnitrvskoler og det å få utarbeidet parallelle strategier for disse skolene, men med rom for lokal tilpasning.

DU- utvalget.

DU- utvalget har i 2009 bestått av leder Geir Stangeland, Ingrid Gauslaa, Trygve Bjørge, Petter Glittum og Asbjørn Lognvik med Knut Olav Dahl som sekretær. Utvalget har i løpet av året avholdt 4 møter og behandlet 34 saker. Utvalget har foretatt befaring på anlegget i Sør- Trøndelag og Møre Travforbund og Rogaland Travforbund. I forbindelse med befaring i Rogaland ble det avholdt et møte med medlemmer og styre i Haugaland Tråvlag og forbundenes anleggs-kontakter med tema drift av treningsanlegg og utfordringer i fremtiden.

DU- utvalget har i 2009 hatt 1.600.000 kroner til fordeling i DU- tilskudd, hvorav 400.000 kroner har vært øremerket Nord Norge, 1.350.000 kroner til løpstilskudd lokalkjøringer, 1.200.000 kroner til løpstilskudd premiekjøringer Nord Norge og 800.000 kroner til løpstilskudd premiekjøringer i Sør Norge. I banebidrag til treningsanlegg er det utbetalt til sammen 2.282.000 kroner fordelt på 124 anlegg.

Aktiviteten ute i lagene er variabel, og det er i hovedsak de små lagene som sliter mest. En trend er dog at flere og flere lag ser på sammenslåing med nabolaget som et alternativ. Flere lag har det siste året slått seg sammen, og i løpet av inneværende år vil trolig enda flere lag gjøre det samme. DU- utvalget ser positivt på denne utviklingen, men ser også faren for at små miljøer i lokalsamfunnene blir borte, istedenfor at de

utvikles og blir større. Skal DNTs visjon – folkesport med prestasjoner i verdenstoppen – bli virkelighet, må travet ha forankring og størst mulig grad daglig utøves ute der folk bor.

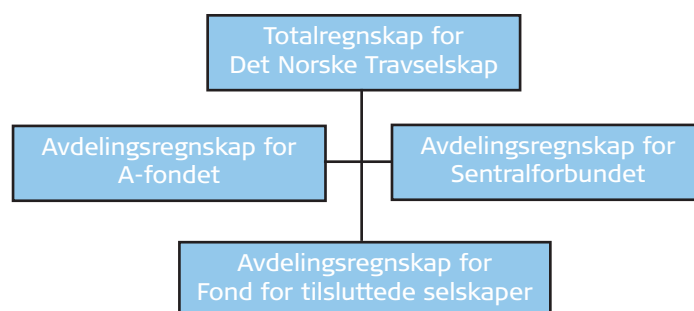
DU- utvalget har også i 2009 utarbeidet forslag og gjennomført tiltak innenfor DNTs strategiplan Trav 2010, delmål 3.1.6. – økt rekruttering og delmål 3.1.7. – sikre travsporten tilstrekkelig tilgang til nødvendig anlegg og areal. Aktivitetene har i hovedsak foregått i travlag og forbundsregi. Spesielt kan vi nevne at tiltak for å sikre tilstrekkelig tilgang til anlegg og areal er blitt prioritert og ikke minst er satsingen på treningsløyper vist en markert fremgang i 2009.

Etter DU- utvalgets mening skjer det mye positivt innenfor travet for tiden, men utvalget ser også at dette stiller større og større krav til DNT som organisasjon. Rekruttering av nye hesteeiere, og ikke minst ta vare på de som allerede eier og driver med hest i dag, er og vil bli de viktigste oppgavene for DU- utvalget fremover. Flere treningsanlegg med ordnede forhold for oppstalling og trening av hest, er etter DU- utvalgets mening en nøkkel for å nå målene. Bedre løpstilbud og større premieoverføringer til hverdagstravet er også ting DNT organisasjonen må jobbe med fremover.

DU- utvalget vil i 2010 jobbe videre med tiltak knyttet til å sikre travsporten tilstrekkelig tilgang til nødvendig anlegg og areal til trening og oppstalling av travhest. Forbundenes valgte anleggs-kontakter blir viktige samarbeidspartnere i dette arbeidet.

ØKONOMI

Det Norske Travselvskap har delt opp sitt regnskap i følgende enheter:



I generalforsamlingen vil det være totalregnskapet for Det Norske Travselvskap som vil bli lagt frem som selskapets årsregnskap. Avdelingsregnskapene er tatt med for å kunne gi medlemmene den best mulige dokumentasjon om økonomien i Det Norske Travselvskap.

I tillegg til ovennevnte er det også tatt med regnskap for DNTs datterselskap

Bjerke Travbane Eiendom AS, som DNT eier med 92,1 %

Bjerke Travbane AS, som DNT eier med 100 %. Det Norske Travelskap får 85 % av sine inntekter fra Norsk Rikstoto og er derfor svært avhengig av utviklingen i spill. Finanskrisen påvirket også spill på hest og i 2009 fikk Rikstoto en nedgang på 2,3 % i omsetning. På grunn av at Norsk Rikstoto har et solid regnskap med stor egenkapital klarte de å overføre til DNT i henhold til budsjett til tross for omsetningsnedgang på 85 mill.kr.

Overføringene til hesteeiere i form av premier i totalisatorløp og premiekjøringer fikk en økning i 2009 med 8,7 % til 256 mill.kr. Mønstringsløp har også hatt en økning fra 10 mill.kr. til 12 mill.kr.

Hestenetto (utbetalt hesteeier/omsetning trav) har derfor i 2009 hatt en positiv utvikling fra ca 7,5 % i 2008 til 8,5 % i 2009.

Under følger en graf som viser utviklingen i premier:

Overføringene fra Norsk Rikstoto var i 2009 70 mill.kr. mot 55,5 mill.kr. i 2008. Av Overføringene fra Rikstoto var 26,7 mill.kr. øremerket og 43,3 mill.kr. til generell drift. Årsaken til denne økningen var overføring av "storløpspremier" som tidligere lå i Rikstoto. I tillegg har vi mottatt prosjektmidler på 3,6 mill.kr.

Resultatet for Det Norske Travelskap viser et underskudd på 7 834 126 som foreslås dekket av annen egenkapital.

Egenkapitalen er nå 33,9 mill.kr.

Aktivitetsnivået har fortsatt å øke i 2009 hvor vi har hatt ekstraordinære aktiviteter som verdenskonferanse for travelskap og VM i trav. Dette har medført en økning i våre kostnader for drift av sentralforbundet. Vi viser for øvrig til detaljerte regnskapet.

Kredittrisiko

Risiko for at motparter ikke vil ha økonomisk evne til å oppfylle sine forpliktelser anses for lav.

Finansiell risiko

Det Norske Travelskaps bankinnskudd er plassert i en konsernkonto som er garantert av Norsk Rikstoto. Ut fra den risiko dette medfører er midlene oppført som fordring, men ut fra den egenkapital Norsk Rikstoto har, ser styret ingen risiko i en slik plassering.

Derbyauksjonen 2009

Årets auksjon var den 10. i rekken og hadde rekord i

antall solgte hester. 152 hester var påmeldt og 123 hester ble solgt. Total omsatt var 9,5 mill.kr. med et snitt på 77 000kr.

På grunn av det store antallet ble auksjonen holdt over to kvelder på Bjerke Travbane som tidligere år.

SPORTEN

Kaldblod

Når Nordisk Elitkamp ble arrangert for tredje gang ble det med suveren norsk vinner. 2009 ble Åsajervens år. Han tok seg av fire av de seks løpene som inngikk i serien. Både på Eskilstuna, Bjerke, Leangen og Åbo ble det seier. Sammenlagtseieren var alt i boks før finalen i Åbo. Han gikk også til topps i Laumbløpet, NM og Klosterskogens Eliteløp. På sesongens seksten starter kjørte han inn over to millioner kroner. Moe Brage endte nærmest Åsajerven i Nordisk Elitkamp. Han vant et av løpene i serien, Olympiatravet i Lathi. Mørtvedt Jerkeld ble tredje i sammendraget. I Vintillatratvet tok han skalpen på Åsajerven. Sjefslill tok en overraskende seier i NM for hopper.

To hester har dominert 4-årsklassen. Bork Odin har vist seg som et talent langt utenom det vanlige. Han innledet sesongen med å vinne Kongepokalen, og fulgte senere opp med seier i Telemarksløpet. Deretter måtte han spille annenfiolin frem til han slo tilbake i finalen av Norsk Trav Derby. Etter det under-skred han norgesrekorden to ganger. Spesielt ved seieren i Jacob Mælands Æresløp imponerte han stort. Da ble en samlet kaldblodselite satt på plass av 4-års-ingen. Hesten som dominerte mens Bork Odin måtte spille annenfiolin var Særpefanten. Høydepunktet kom ved seieren i Svensk Derby. Best når det gjelder var melodien for Åsajenta. Hun tok seg Hoppederby. Utover det besto sesongen av to små premier, og 6.500 kroner innkjørt. Faste Lundi ble toer både i det svenske og det norske hoppederby, men fikk en liten revansje ved seieren i Guttorm Brekkes Pokalløp.

Voje Spik dominerte 3-års klassen store deler av sesongen og tok seg blant annet av Biri Oppdrettingsløp. I Kriteriet var det imidlertid Horgen Tore som var best. Begge hestene kjørte inn nesten millionen i sin 3-års sesong. Lennart Bæverholms Eldsiri dominerte de store hoppeløpene på begge sider av kjølen. Den svenske registrerte hoppa som trenes av Jan Olov Persson tok seg av både det svenske og det norske hoppkriteriet, samt Oaks på Momarken.

Trollgutt, Voje Faks, Kjølstad Spik og Rubin utgjorde det norske laget i kaldblodsløpene på Vincennes. Det ble norsk seier begge dager. Voje Faks gikk til topps på torsdag, mens Kjølstad Spik tok en overraskende seier på søndag.

Varmblod

Tinita Love fortsetter å imponere. Hun gjorde hederlige innsatser både ved fjerdeplassen i Pytt & Panne Grand Prix og femteplassen i Oslo Grand Prix. Siden vant hun både Shan Rags Æresløp og NM åpen klasse. Maid For Tag hadde en bra sesong, og gjorde blant annet et spennende USA-tokt. På fem starter ble det



en seier, og over 350.000 kroner innkjørt. Ved seieren på Meadowlands travet hun 1.09,5. Megaman Neo var i form på slutten av året, og tok seg av Kristen T. Gundersens Æresløp, Karsten Buers Æresløp, Kjell Håkonsens Æresløp og Kniksenløpet.

Per Oleg Midtfjeld satte New Varenne L.A. i perfekt stand til Norsk Trav Derby. I Kleinløpet på Leangen fulgte ekipasjen opp med ny seier. Strong Knight tok en svært overraskende seier i Jarlsberg Grand Prix. Sweet Case imponerte stort ved seieren i Hoppe- Derby. Hun fulgte opp med nok en sterk prestasjon ved tredjepllassen i Axel Jensens Minneløp da hun travet 1.12,3. Det var 4-åringene som dominerte NM for hopper, men her måtte Sweet Case strekke våpen for Royale. Yarra Boko kvalifiserte seg for finaler både i Svensk Derby og Europaderbyet.

Golden Brown dominerte stort blant 3-åringene. Han vant det aller meste, bortsett fra Kriteriet. Da ble det knepent tap for ferske Bullchip. I hoppekriteriet fikk vi en overraskende vinner i form av Delicious Queen. Det var tre andre hopper som utfordret hingstene ved flere anledninger. S.J.'s Majesty tok seg av Tarport Frenzy Trot og Tamin Sandys Æresløp. Cash and Carry avsluttet en sterk debutsesong med å vinne Oaks og Klosterskogens 3-års Elite. Pretty Photo hadde mye stang ut. Hun ble strøket fra hoppekriteriet som klar favoritt. Hun ble toer i Cash And Carrys to seiersløp på tampen av sesongen.

Kusker og trenere

Trond Anderssens stall ble igjen mestvinnende i landet. Etter en knepen seier i 2008, var det nå igjen god margin ned til nummer to på lista. Øystein Tjomsland forsvarer sin annenplass på statistikken, og øker innkjørte med en million fra fire til fem millioner kroner. Tor Olaf Halle leverer en god sesong, og mangler bare snau 200.000 innkjørt på å passere fem millioner.

Eirik Høitomt sikret seg sitt femte strake landschampionat, med 257 seier og over 12 millioner innkjørt. Det var ny bestenotering i løpet av et år, både når det gjelder antall seier og innkjørte penger. I mai deltok han i VM for travkusker på hjemmebane. Etter en noe treg innledning avsluttet han strålende til bronseplass. På landsstatistikken ble Gunnar Austevoll nummer to, etter at han utfordret Høitomt innledningsvis på året.

Cato Antonsen ble norgesmester for kusker for første gang i karrieren, og fikk med seg Øystein Tjomsland og Hans Christian Holm på seierspallen.

Trønderne Edvard Kristiansen og Thomas Mjøen utkjempet en hard kamp om å bli amatørchampion. Førstnevnte trakk det lengste strået med 33 seier. Kjetil Haugelien ble norsk mester i Harstad, og fikk selskap av Edvard Kristiansen og Laila Thue Nervik på seierspallen.

EM for amatørkusker ble avholdt i Salzburg i Østerrike. Her endte Rune Skogen på tredjepllass. Nordiske mesterskap (uoffisielt) for amatørkjørere og montéryttere ble arrangert over to stevner på danske

Århus og Aalborg. Thomas Mjøen kunne klatre helt til topps på seierspallen i sulkydelen. Av montérytterne var Marie Øvestad beste norske på delt femtepllass.

NM for stallansatte ble som vanlig arrangert i Bergen, og ble vunnet av Tine Omdal. De øvrige plassene på seierspallen ble besatt av Vidar Tjomsland og Øyvind Ruttenborg., mens Svein Ove Wassberg ble klar landschampion for stallansatte, med 90 seier. I EM for stallansatte som ble arrangert på Mallorca, representerte Simen Bremseth Jessen Norge. Han endte på en sjetteplass.

NM for damer ble arrangert på Momarken med Bodøjenta Gry Kanstad som mester.

Hestegalla

På Hestegallaen fikk vi følgende vinnere i travklassene;

Årets Unghest: Bork Odin

Årets Kaldblods: Bork Odin

Årets Norskfødte varmblods: Tinita Love

Årets Travhest: Bork Odin

Årets Trener: Øystein Tjomsland

Årets Kusk: Eirik Høitomt

I tillegg ble Bork Odin kåret som Årets Hest i konkurranse med ride- og galopphester.

REKRUTTERING

Ponnitrav

Ponnitravet i Norge hadde i 2009 en fortsatt økning i sine aktiviteter Det har blitt utstedt 193 nye lisenser (189 i 2008), og totalt er det 553 aktive lisensierte (406 i 2008). Det har deltatt 466 ponnier i løp. (396 i 2008).

Det har også i år vært ett år med mange gode prestasjoner av ponnier og kusker.

Vi har hele 6 nye norgesrekordholdere. Ibiqus satte ny rekord i år igjen, nå i klassen 6 år og eldre med sin eier og kusk Stine-Marie Jensen.



Ibiqus og Stine-Marie Jensen (Bilde hentet fra hesteguiden)



Kategori B **4 årige hingst/vallak**

Navn: Jazz
Tid: 2.12,9
Sted: Momarken Travbane 21.09.09
Kusk: Andreas Holtung

4 årige hopper

Navn: Tomtebo Bimbo
Tid: 2.19,8
Sted: Momarken 27.06.09
Kusk: Stein Inge Skaar

6 år og eldre hingster/vallaker

Navn: Ibiqus
Tid: 1.56,5
Sted: Bergen Travpark 18.06.09
Kusk: Stine-Marie Jensen

Kategori C **3 årige hingster/vallaker**

Navn: Fennefoss Ylving
Tid: 2.25,5v
Sted: Sørlandet 11.10.09
Kusk: Irmelin Risa

4 årige hingster/vallaker

Navn: Fennefoss Ravn
Tid: 2.17,6a
Sted: Sørlandet 18.07.09
Kusk: Lena Birgitte Olsen

6 år og eldre hopper

Navn: Hekla fra Vikingfjord
Tid: 1.56,4a
Sted: Sørlandet 18.07.09
Kusk: Mathilde Lidi Kvåle



Jazz med sin kusk og eier Andreas Holtung (Bilde hentet fra hesteguiden)

I 2009 var ponnilandsleiren på Momarken med 183 deltagere ingen tvil om at dette er årets høyde punkt for mange. Takk til Momarken for et flott arrangement.

NM for ponniekvispasjer ble i år arrangert på Biri travbane. Premieutdeling og den sosiale biten ble tatt hånd om av Oppland og Hedemark travforbunds ponniutvalg. Dette ble et flott arrangement. Vinnere i kategori A Ymer med sin kusk Adrian Solberg Akselsen. I kategori BCD Laser Ess med sin kusk Christine Pedersen. Takk til Biri med medhjelpere for et flott arrangement.



Glade vinnere av NM for ponniekvispasjer 2009 (bilde tatt av jette Anholt)

Det har vært arrangert ponniinstruktør kurs på Norsk Hestesenter, Starum, med 13 deltagere. Oppfølgingskurs for aktive ponniinstruktører var arrangert på Gardermoen, med 15 deltagere. Det har også vært holdt en samling for ponniutvalgsledere. Denne gang var det lagt til Sverige og Unionstravet, her møtte 11 av 13 forbund. En flott helg som ble avsluttet med første og andreplass for Norge i ponniløpet. Rango vant med sin kusk Maren Andrea Varli Gjermundrød, nr to var Hults Pomir med Magnus Teien Gundersen. Gratulerer så mye med flotte resultater. Ponniansvarlig har deltatt på det første Nordiske ponnimøte i Sverige.

Montétrav

I 2009 ble det avviklet 181 montéløp, og delt ut nesten 6,7 millioner kroner i premier. Dette er 13 løp flere enn i 2008, og cirka en og en halv million mer i premier. 111 av løpene gikk for varmblodshester, mens kaldblodshestene hadde 70 løp. Queen Of My Heart er suverent Norges beste montéhest, og noterte seg for årets raskeste tid i monté, 1.13,4.

Blant kaldblodshestene var Lykke Knut og Briskebyrappa de raskeste med 1.23,5. Megarama ble nordisk mesterskap for montéhester på Bergsåker. Liv Pedersen ble landschampion med 23 seirer. NM i

monté ble arrangert i Drammen. Johanne Ulrica Øveraasen gikk til topps i dette mesterskapet.

UTDANNING

Funksjonærutdanning

Det har i 2009 ikke blitt arrangert nye funksjonærkurs. I november ble det avholdt storsamling med alle funksjonærgruppene på samme seminar. Tidlig på året ble det i tillegg avholdt et seminar for løpsledere, måldommere og plassjefer.

Regelverk

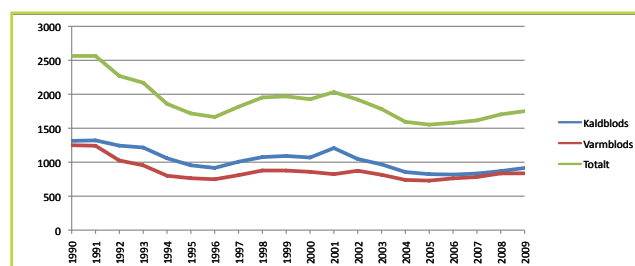
Revidering av reglementet foregår etter samme prosedyrer som normalt.

Statistikk

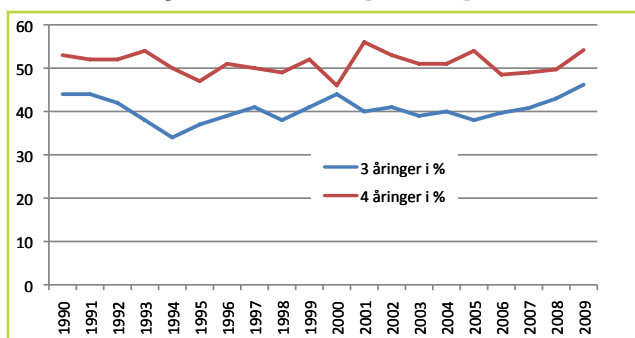
Antall starthester i Norge økte med 227 til 6.063 hester i 2009. Av denne økningen var hele 191 utenlands registrerte. 3.857 av starthestene er varmblodshester, mens 2.206 er kaldblodshester.

Det ble 256.228.000 kroner i premier i totalisatorløp og premieløp. Dette er en økning med i overkant av 20 millioner sammenlignet med 2008. I gjennomsnitt tjente hver løpshest 43.000 kroner. For kaldblod var gjennomsnittet på 45.700 kroner, mens det for varmblodshesten var på kroner 40.200.

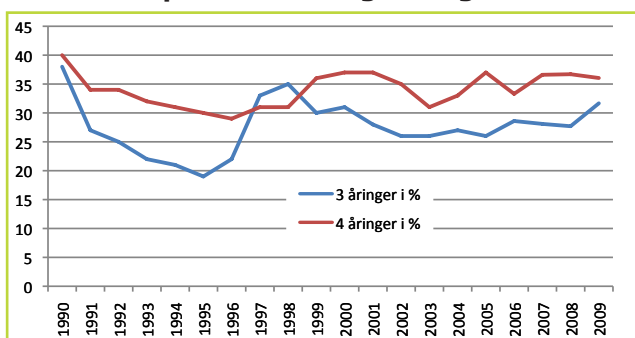
Utvikling i populasjon av hester fra 1990



Startprosent for 3 og 4 åringer VBL



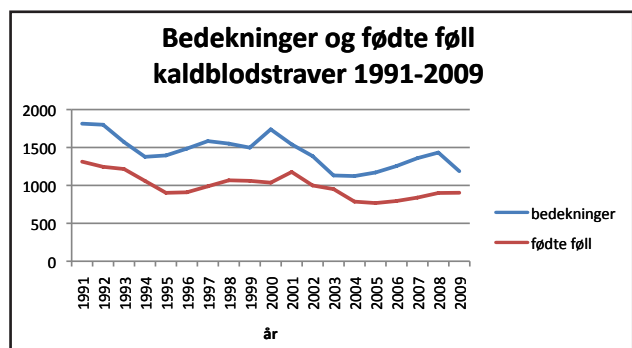
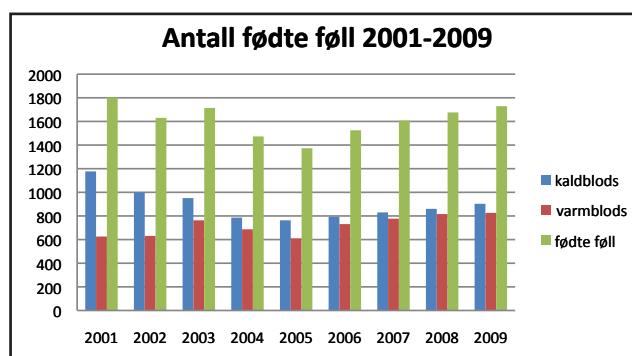
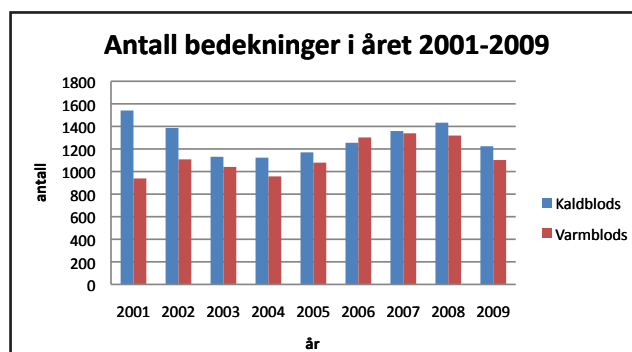
Startprosent for 3 og 4 åringer KBL



Avl og næring

Hesteholdet

I 2009 ble det bedekt 1224 kaldblodshopper og 1102 varmbloodshopper. De mest populære kaldblodshingstene var Lome Elden (81), Lome Kongen (80), Moe Odin (81) og Åsajerven (79). De mest brukte varmbloodshingstene var Magnetic Power (56), Norvelous Hanover (56) Thai Tanic (51) og Steinlager (51). Det ble født 906 kaldblodsføll og 828 varmbloodsføll. Sammenliknet med bedekningstallene for 2008 hadde vi i 2009 en reduksjon i antallet bedekninger på 14,5 % når det gjelder kaldblodstraver, og en reduksjon i antallet bedekninger på 16,4 % når det gjelder varmbloodstraver.



Utstillinger og fagmøter

Hesteutstillinger

Det har vært vist 11 kaldblodshingster og 11 varmbloodshingster på utstilling dette året. Av disse oppnådde 10 kaldblodshingster og 6 varmbloodshingster kåring.

71 kaldblodshopper og 21 varmbloodshopper ble vist på offentlig utstilling, og det ble bedømt 200 ungehester av traverrasene (152 kbl. og 48 vbl).

Fagmøte i forbindelse med kaldblodskåringen på Biri handlet i år om trening og føring, samt sammenhenger mellom hestens eksteriør og prestasjoner. 110 deltagere fulgte interessert med på foredraget til veterinæren Ulf Hedenstrøm fra Travskolan Wången. Hedenstrøm presenterte bl.a. svært interessante foringsforsøk som nylig ble gjennomført på Wången, disse viste at løpshester i full trening kunne føres på kun høykvalitetsgrovfôr, uten at dette reduserte hestenes prestasjon.

Antidopingarbeid

I 2009 ble 1294 hester tatt ut til dopingkontroll. Hoveddelen av disse prøvene ble tatt som rutineprøver etter totalisatorløp. Det ble imidlertid også tatt prøver av hester før start i totalisatorløp, og hårprøver av hester på auksjonen for kontroll med hensyn på anabole steroider. I forbindelse med stallkontroller i regi av DNT er det gjennomført kontroll av treneres legemiddelhåndtering og føring av hestenes helsekort, og det er gjennomført dopingkontroller av hester i trening. Det har vært 5 positive prøver. Av disse testet 4 hester positivt på smertestillende stoffer, og en testet positivt på det lokalbedøvende stoffet procain. Domskomiteen har avsagt dom i de to første av disse sakene, der begge trenerne ble i dømt 6 måneders utestengelse og 10.000 i bot. Gjennom vårt nordiske samarbeid i NEMAC (Nordic Equine Medication and Antidoping Committee) er det utarbeidet en forbuds- og karenstidsliste som gjelder i Danmark, Sverige, Finland og Norge. Det er tett kontakt og godt samarbeid mellom de nordiske antidopingmiljøene innen travsporten.

Driftsoppgaver i Avl og Næringsavdelingen

Fødselsmeldinger

Det er sendt ut 1730 fødselsmeldinger.

Hestepass

Vi har i 2009 utstedt 2736 hestepass.

Bedekningslister

I 2009 var 90 kaldblodshingster og 72 varmbloodshingster godkjent for bedekning. Bedekningsrapporter mottas månedlig fra hingsteholder, og disse registreres løpende inn i Sportssystemet.



Handelsoverdragelser

Det har vært behandlet 6191 handelsoverdragelser dette året.

Eksport og import

Det ble eksportert 114 hester, og importert 280 hester.

Tolldeklarering av starthester

Nytt av året var det at Tollvesenet 1. juni avskaffet de gamle konkurransehestskjemaene. Dette har påført DNT (avl og næringsavdelingen) et betydelig merarbeid ettersom vi må deklare hver eneste løpshest som passerer grensene for å starte. Både import og eksport må deklarerer inn i Tollvesenets datasystem. Vi har siden 1. juni deklart ca. 2500 løpshester inn og ut av Norge inkludert samtlige danske, finske og svenske hester som kommer til landet for start.

Måloppnåelse og utfordringer:

Beretningsåret har gitt styret i Det Norske Travselskap mange utfordringer av stor viktighet for vår virksomhet både på kort og lang sikt. Generalsekretær Tore Fyrand fratradte som generalsekretær med virkning fra 31.3.2009. Arbeidet med ansettelse av ny generalsekretær startet umiddelbart. Som fungerende generalsekretær ble assisterende generalsekretær Odd H. Johansen innsatt.

Ny generalsekretær, Ivar Egeberg ble ansatt i april 2009 og han startet opp arbeidet i midten av september.

World Trotting Conference 2009 ble avholdt i perioden 16.5 til 21.5. i Oslo. Konferansen ble en suksess sammen med arrangementet av World Driving Championship, som DNTs sportsavdeling tok seg av. Økonomisk fikk DNT støtte fra Norsk Rikstoto gjennom prosjektmidler, og sammen med avsatte midler i DNT ble disse to store begivenheter avviklet innenfor budsjett.

Arbeidet med å få godkjent Hest i næring har vært en høyt prioritert sak for styret de siste årene. Et viktig skritt ble tatt gjennom nordisk samarbeid, ved at svenske skattemyndigheter inviterte sine nordiske kollegaer til å gå igjennom den svenske skattemodellen, som DNT mener bør innføres i Norge. Det er nå nedsatt to arbeidsgrupper, en av Skattemyndighetene og en av Finansdepartementet for å se på hvilke muligheter vi har i Norge for å kopiere en svensk løsning. Strategiplan 2015 ble vedtatt av generalforsamlingen i 2009. Etter at Ivar Egeberg ble ansatt har DNT arbeidet med å komme frem til handlingsplaner og langtidsbudsjett som kan sette strategiplanens målsettinger ut i livet. Dette vil bli presentert for årets generalforsamling.

Internasjonalt har vi gjennom UET arbeidet for at de nasjonale travselskap skal ha kontroll over egen sport og at prinsippet om provisjoner for spillselskaper som benytter disse løpene som spillobjekt skal bli anerkjent på europeisk nivå og nasjonalt. Det er oppnådd større anerkjennelse av hestesporten på høyt beslutningsnivå i EU og i mange av UETs medlemsland. Frankrike har kommet langt i denne prosessen og lovfestet en avgift på 8 % av brutto omsetning på internettspill til sporten. Vår representant i UET styret, Torbjørn Frøysnes, har fortsatt arbeidet, som ble

startet opp i 2007, og han ble gjenvalgt for perioden 2010-13.

Utdanning har i tidligere beretninger blitt vektlagt som en forutsetning for at travet og hestesporten som næring skal bli gjennomført. Melsom VGS har startet opp som planlagt og har egen linje. Videre støtter DNT, Wången i Sverige med midler, slik at norske studenter skal kunne gjøre seg nytte av undervisningen der.

Organisasjonsutviklingsprosjektet fortsatt i 2009 og vi har på planen å fortsette dette arbeidet i 2010. Vi er imidlertid svært avhengig av at Norsk Rikstoto stiller ekstra midler til et slikt prosjekt.

Norsk varmblodsavl har etter mange tap for utenlandske hester blitt satt på dagsorden. Styret var tidlig klar over at vi må gjøre noe, og har siden 2007 systematisk styrket løpstilbudet for norskfødte varmblodstravere. For å få opp kvaliteten nedsatte DNT et hurtigarbeidende utvalg våren 2009 som kom med sine anbefalinger til styret i forbindelse med generalforsamling i april 2009. Styret har vedtatt i årets budsjett at vi skal satse sterkere på Norsk varmblodsavl gjennom økte oppdretterpremier fra 2010. Sammen med en økning i løp for norskfødte mener styret at vi har vedtatt tiltak som vil gi oss en bedre internasjonal varmblodstraver på sikt.

Da rapporten om varmblodssatsingen ble fremlagt ble det også bestemt at det skulle settes ned et utvalg for å se på kaldblodsavl. En arbeidsgruppe ble nedsatt i høsten 2009 og deres rapport vil bli lagt frem for styret i DNT før generalforsamlingen 2010. Vi har et spesielt ansvar for å ta vare på den genuine kaldblodstraveren, slik at vi sikrer oss en holdbar og genetisk mangfoldig hest også framover.

Trening av hest er avhengig av gode treningsbaner, rettstrekk og treningsløyper. For å sikre fremtidige gode treningsforhold har styret sett på muligheten for å bygge opp et sentralt treningsanlegg på Nannestad i tilknytning til det anlegg som Øvre Romerike travselskap har.

Bjerke Travbane er og skal være vårt hovedutstillingsvindu for sporten i lokal, nasjonal, og internasjonal sammenheng for publikum og de aktive. DNT ser på



det som sin plikt å forvalte eiendommen til det beste for sporten. Styret besluttet derfor å støtte BTE/BT i ombygningsprosjektet som ble gjennomført i 2009, ved å gi et langsiktig lån på 5,8 mill.kr. Vi er svært stolte av anlegget som står ferdig og det var en viktig og riktig investering for travet å ta. Grunnstenen for et anlegg av internasjonal klasse er lagt.

Etter avtale med DNT har Bjerke Travbane Eiendom AS gjennomført forberedelser til et oppkjøp og en overdragelse av eiendom knyttet til Nannestad Hestesportsenter. Området, som i sin helhet er regulert til hesteformål, er på totalt 580 mål og omfatter en 1.000-merters travbane, treningsløype, fire stallbygninger og et klubbhus for det lokale travlag (Øvre Romerike Travlag). DNT ønsker å utvikle området til et moderne og ledende treningscenter for travhester, med bl.a. 8 tun med plass for stall og bolig.

Travsporten i Nord Norge har hatt en god utvikling, men avstandene er store og medfører lang transport av hest for å delta i totaløp på Harstad Travpark. I Salten område har det i mange år vært arrangert travløp på Bestemorenga i Bodø, og det har også vært under bygging en treningsbane i Fauske. Treningsbanen fikk tidlig i 2009 økonomiske problemer med finansieringen og det var fare for at det ville gå konkurs. For å redde en nesten ferdig treningsbane på 1000 m samt en verdifull tomt inngikk DNT avtale med kreditorene om en gjeldsavskrivning på nesten 50 % mot at DNT kjøpte anlegget for 2,5 mill.kr.

Bestemorenga har i flere år slitt med dårlige grunnforhold og det har vært lagt ned mye ressurser for å kunne kjøre travløp. Styret i NNTF vedtok 1.4.2008 at Bodø travbane er det beste alternativet for en evt. fremtidig totobane i Salten-området.

Bodø Travlag har fått 12,9mill.kr. i offentlig tilskudd for å realisere en helt ny 1000m oval. Forutsetningen for tilskuddet er at travet stiller en tredjedel i egen kapital. Bodø Travlag har gjennomført forprosjekt og kontraktsforhandlinger med entreprenør for å få en løpsbane med sikre grunnforhold for denne summen. Siden dette viktige nordnorske travprosjektet bare kunne gjennomføres ved å utløse betydelige offentlige midler, fant styret det forsvarlig å foreta en investering som har ført til underskudd, og DNT vedtok høsten 2009 å gi Bodø Travlag et tilskudd på 6,2 mill.kr. Arbeidet er nå startet opp og blir ferdig i 2010.

FORTSATT DRIFT.

Styret og generalsekretæren mener det er riktig å legge forutsetningen for fortsatt drift av selskapet til grunn ved avleggelse av årsregnskapet.

Viktige utfordringer i 2010

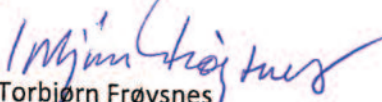
- Hest i næring må innarbeides overfor styrende organer
- Oppfølging av strategi 2015 gjennom handlingsplan
- Trav som folkesport, rekruttering av nye hesteeiere
- Organisasjonsutvikling
- Utdanning
- Styrke oppdrett av kald-/varmblodshester
- Hestevelferd
- Trenernes rammebetingelser – faktureringsssystem
- Utvikle premienivået i travsporten
- Oppfølging av prosjektene Nannestad og Bodø
- Forvaltning av eiendommer tilknyttet travsporten

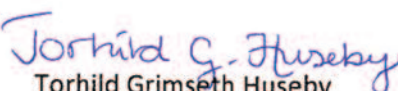
Oslo, 12. mars 2010


styret i Det Norske Travselskap

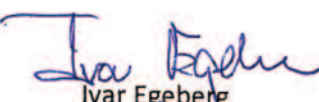

Nils Dagøstad
styreleder


Merete Johansen
nestleder


Torbjørn Frøysnes
styremedlem


Torhild Grimseth Huseby
styremedlem


Atle Larsen
styremedlem


Ivar Egeberg
generalsekretær



AVLSKOMITÈEN

Avlskomitèen har i 2009 bestått av – for kaldblod: Tone M Blindheim, nestleder, Gunnar Gjerstad og Ola Martin Aasen med varamedlemmer: Lars O. Romtveit og Petter Glittum. For varmblod: Jostein Rekstad, leder, Berit Tveter Alm og Per Erik Hagen med varamedlemmer: Ingar Hagen og Truls Heslien. Fra DNT's administrasjon har Ellen Minge vært møtereferent og Britt Helene Villand Lindheim, avdelingsleder avl og næring, har fungert som sekretær.

Berit Tveter Alm er leder av kåringsnemda for varmblods. Britt Helene Villand Lindheim møtte for DNT i Sikilsdalen på Norsk Hestesenters fellesmøte med avlsorganisasjonene i august.

Bedekningstalla for 2009 viser 1187 bedekte kaldblodshopper (ned 246 etter en oppgang på 3,5 % i 2008)), og 1099 varmblodshopper, ned 220 sammenlikna med 2008. Av disse er 412 inseminert med importsæd, 49 importhingster er godkjent. Järvsøfaks og kåra sønner av han har bedekt i overkant av 300 hopper. Bruken av listehingster øker år for år, også de dyreste.

Rundt 30 merrer blir bedekt med egen ukåra hingst, noen flere kalde enn varme. Dette antallet har holdt seg stabilt over flere år.

Avlskomiteen har i 2009 hatt 6 møter. Mange av sakene er dispensasjonssaker fra registreringsreglementet. Avlsfremmende tiltak er tatt opp, også regler for hingstehold og avlsplan for kaldblods. Kostnadsnivået ved avl på travhest er også diskutert. Likeså manglende dokumentasjon på sædkvalitet på fryst sperma (listehingster). Trav 2015 er vurdert og diskutert. Embryotransfer er drøfta. Bruk av oversjøiske avlshingster som har brukt travhobbles, Lasix og anabole steroider er vurdert etter oppdrag av administrasjonen. Det må i framtida være samstemmig nordisk reaksjonsmønster når det gjelder denne problematikken.

Våren 2009 ble det nedsatt en hurtigarbeidende komite for innsetting av strakstiltak for å øke antall bedekte norske varmblodshopper. Ingar Hagen representerte avlskomiteen i denne sammenheng. Komiteen leverte administrasjonen ei innstilling av de foreslåtte tiltak, mellom anna reviderte regler for størrelse av oppdretterpremier, løpsutskrivning av løp for norskfødte hester osv. Arbeidet med dette var ei positiv opplevelse. Det er også oppnevnt en kaldblodskomite som skal vurdere tiltak til stimulering av økt avl av kaldblodshester. Gunnar Gjerstad er vår mann i denne gruppa.

Gunnar Gjerstad og Tone M Blindheim fikk være med som observatører under kåringa på Biri høsten 2009.

DNT ved avlskomiteen var medarrangør av oppdretterseminaret i februar 2009. Leder og Berit Tveter Alm deltok. Per Erik Hagen (3. varamann til styret i DNT) var med i programkomiteen. Hingstholderseminar er bestemt arrangert 2010. Kaldblodsseminar ble arrangert i Bergen 23.10.2009.

Forskningsprosjekt på kaldblodstraver ved Hanne Fjerdingby Olsen ventes slutført i løpet av 2009. Ho har gjort greie for prosjektet på kaldblodsseminaret som Vestenfeldske Travforbund hadde i oktober 2009. Avlskomiteen, og da særlig Tone M Blindheim var med i planlegginga av dette seminaret. Gunnar Gjerstad og Ola Martin Aasen representerte avlskomiteen der.

Avlskomitèen har også stått for utnevning av dommere og medlemmer til kåringsnemdene.

Ola Martin Aasen er medlem av den norsk-svenske kaldblodskomiteen. Avlskomiteens leder er DNT sin representant i avlsrådet ved Norsk Hestesenter, valgt for 2 år.

Hingstekatalog for kaldblods kom ut i papirformat i 2009. I samsvar med pkt. 8.2.1.5 i avlsplanen skal det hvert år gis ut en sams norsk-svensk hingstekatalog som et avlsstimulerende tiltak i regi STC og DNT. Katalogen for varmbloods er nettbasert. Kvalitet på bildemateriale og data i disse katalogene må løpende vurderes og forbedres. Hingstekataloger skal stimulere til økt avl.

Jostein Rekstad – leder
Tone M. Blindheim – nestleder
Gunnar Gjerstad
Ola Martin Aasen
Berit Tveter Alm
Per Erik Hagen



DOMSKOMITÉEN

Fra Generalforsamlingen i 2009 har Domskomitéen bestått av Jens Kr. Grønsand, leder, Ole Jørgen Eng og Jan A Enger. Personlige vararepresentanter har vært henholdsvis Per Dag Hole, Einar Berg og Oddny Delet.

Domskomitéen har behandlet 3 saker i 2009. To av saken gjaldt overtredelse av DNT's Lov § 12-2. 1.ledd nr. 1a), jfr. Dopingreglementets § 2,1.ledd a). Den tredje saken gjaldt overtredelse av DNT's Løpsreglement § 6.

APPELLKOMITÉEN

Appellkomitéen har i 2008 bestått av Finn Hagen, leder, Halvor Høyem, nestleder, og Benny Rustviken. Personlige vararepresentanter har vært Bjørn Steinar Moe (for Hagen), Thor Gerner Holager (for Høyem) og Ole Østby (for Rustviken). Appellkomitéen har i beretningsåret fått til behandling fire saker, herav to etter appeller på avgjørelser

truffet av dommerkomiteen ved totalisatorbane, én etter avgjørelse truffet av DNTs Domskomité og én til uttalelse vedr. saksbehandling.

To av sakene gjaldt sjenering, 1 gjaldt doping, den 4dje vurdering av om saken var appellerbar i forhold til reglementet.

KONTROLLKOMITEENS BERETNING FOR REGNSKAPSÅRET 2009

Kontrollkomiteen (KK) har i beretningsåret bestått av Roar Hop (leder), Kari Blom og Håkon Moe som medlemmer. Oddmund Eggum har vært varamedlem.

Komiteen har i løpet av året avholdt 4 møter, og hatt telefonkontakt ved behov.

I KKS møter har DNTs politiske ledelse og administrasjon deltatt ved behov.

KK har utført arbeidet i henhold til gjeldende instruks.

Styreprotokollene fra DNT har i løpet av 2009 blitt mer informative og klargjørende m.t.p ansvar, gjennomføring og oppfølging av vedtakene.

KK har fått engasjementoversikt fra DNB Nor. Denne viser at KKS innvending mot alenefullmakter er imøtekommet.


KK viser til hovedutfordringene for norsk travsport i 2009 – og konstaterer at styrets arbeid har vært aktivt og målrettet opp mot utfordringene. Regnskapene i DNT viser et underskudd på kr. 7.834.126,- som dekkes av egenkapitalen. KK ser på dette som et dårlig resultat rent isolert sett, men det har sin årsak i store anleggsinvesteringer. BjerkeTravbane Eiendom AS har et negativt resultat på kr. 1.050.638,- som dekkes av egenkapitalen. Bjerke Travbane AS har et negativt resultat på kr. 915.000,- som dekkes av egenkapitalen. KK vil bemerke at DNTs arbeidsmiljø er godt – noe som gjenspeiles i det lave sykefraværet. Etter KKS oppfatning har DNTs ledelse fulgt selskapets lover, og virksomheten har foregått etter gjeldende regler og i samsvar med norsk lov. I leder Roar Hops sykefravær har varamedlem Oddmund Eggum deltatt.

Oslo 15. Mars 2010


Roar Hop



Kari Blom


Håkon Moe





Slo Moni Makers banerekord



Maid For Tag prøvde lykken i Canada og USA i fjor sommer. Det ble en meget vellykket tur for denne fantastiske hoppa og kretsen rundt henne. Hun eies av Per-Arne Claussen og trenes av Olav Mikkeltborg. I kvalifiseringen til selveste Breeders Crown vant hun med flere lengder på den fantastiske tiden 1.09,5a. Dette var ny banerekord på The Meadowlands. Det var ingen ringere enn Moni Maker som hadde den tidligere rekorden.

Med på turen til travsportens hjemland var Maid For Tag sin faste oppasser, Camilla Hansen.

- Camilla har gjort og gjør en fantastisk jobb med Maid For Tag. Det var en selvfølge at hun skulle være med til Amerika. Maid For Tag sto oppstallet hos flere forskjellige trenere mens hun var der borte. Derfor var det betryggende at Camilla var med Maid For Tag hele tiden. Hennes opphold i Amerika var et eventyr for oss alle. Det var svært gledelig at hun skrev seg inn i historiebøkene med sin banerekord på The Meadowlands. I penger kjørte hun inn i overkant av 358.000 kroner på fem starter, sier Olav Mikkeltborg.

MAID FOR TAG

Det Norske Travselsskap A-Fondet og Sentralforbundet RESULTATREGNSKAP 01.01.–31.12.

RESULTATREGNSKAP	Note	2009	2008
Driftsinntekter A-Fondet	1	114 037 609	93 094 359
Driftsinntekter Sentralforbundet	2	10 116 992	9 402 777
Sum driftsinntekter		124 154 601	102 497 136
Utgifter A-Fondet	1	99 868 231	73 551 295
Utgifter Sentralforbundet	2	33 269 130	29 891 623
Sum driftskostnader		133 137 362	103 442 918
Driftsresultat		- 8 982 761	- 945 783
Renteinntekt fra selskap i samme konsern		1 072 489	1 160 594
Renteinntekter		719 925	2 329 281
Andre finansinntekter	3	84 371	121 169
Rentekostnad fra selskap i samme konsern		39 961	95 601
Rentekostnader		356 532	1 208 448
Andre finanskostnader		331 657	219 949
Resultat av finansposter		1 148 635	2 087 046
Årets resultat		- 7 834 126	1 141 263
Overføringer			
Overført øremerket egenkapital	12	- 50 000	0
Avsatt til annen egenkapital	12	0	1 141 263
Overført fra annen egenkapital	12	- 7 784 126	0
Sum overføringer		- 7 834 126	1 141 263



**Det Norske Travselsskap
A-Fondet og Sentralforbundet
Balanse pr. 31.12.**

EIENDELER	Note	2009	2008
Anleggsmidler			
Treningsanlegg	4	2 500 532	0
Transportmidler	4	88 368	615 101
Driftsløsøre, inventar mv	4	124 417	261 603
Sum varige driftsmidler		2 713 317	876 704
Finansielle anleggsmidler			
Investeringer	5	7 469 166	7 669 166
Lån til datterselskap		25 684 000	20 000 000
Sum finansielle anleggsmidler		33 153 166	27 669 166
Sum anleggsmidler		35 866 483	28 545 870
Omløpsmidler			
Fordringer baner		21 569 298	22 779 065
Fordringer datterselskap	6	31 840 483	31 027 685
Andre fordringer	7	2 659 103	2 643 731
Fordring Norsk Rikstoto	8	9 908 628	24 215 827
Sum fordringer		65 977 513	80 666 308
Bankinnskudd, kontanter	9	3 274 170	3 724 550
Sum omløpsmidler		69 251 683	84 390 858
SUM EIENDELER		105 118 166	112 936 728



**Det Norske Travselsskap
A-Fondet og Sentralforbundet
Balanse pr. 31.12.**


EGENKAPITAL OG GJELD	Note	2009	2008
EGENKAPITAL			
Opptjent kapital			
Øremerket kapital	12	8 087 852	8 137 852
Annen egenkapital	12	25 818 666	33 602 792
Sum egenkapital		33 906 518	41 740 644
GJELD			
Avsetning for forpliktelser			
Pensjonsforpliktelse	10	1 450 830	2 649 764
Sum avsetning for forpliktelser		1 450 830	2 649 764
Annen langsiktig gjeld			
Pantelån	11	4 033 340	4 840 006
Diverse fond i mellomregning		4 082 235	4 868 990
Sum langsiktig gjeld		8 115 575	9 708 996
Kortsiktig gjeld			
Trekk konsernkonto, Norsk Rikstoto		0	3 470 259
Leverandørgjeld		1 907 286	4 380 274
Hesteeierinnskudd		8 477 000	7 676 020
Skyldige premier		21 711 033	20 970 228
Skyldig oppdretterpremier		14 150 578	14 312 858
Skyldige offentlige avgifter		1 164 180	1 288 746
Gjeld datterselskap	6	187 709	386 381
Øremerket kortsiktig gjeld		519 440	1 019 440
Annen kortsiktig gjeld		13 528 018	5 333 119
Sum kortsiktig gjeld		61 645 244	58 837 324
Sum gjeld		71 211 649	71 196 084
SUM EGENKAPITAL OG GJELD		105 118 166	112 936 728

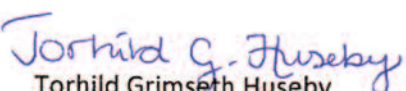
Oslo, 12. mars 2010


styret i Det Norske Travselsskap



Nils Dagestad
styreleder



Merete Johansen
nestleder


Torbjørn Frøysnes
styremedlem


Torhild Grimseth Huseby
styremedlem


Atle Larsen
styremedlem


Ivar Egeberg
generalsekretær



A-Fondet og Sentralforbundet – noter

Regnskapet består av A-Fondet og Sentralforbundet.

Årsregnskapet er satt opp i samsvar med regnskapsloven.

Det er utarbeidet etter norske regnskapsstandarder og anbefalinger til god regnskapskikk.

Inntektsføring av tilskudd skjer i takt med aktiviteten. Varesalg inntektsføres på leveringstidspunktet. Tjenester inntektsføres i takt med utførelsen.

Note 1	Driftsinntekter A-fondet	2009	2008
	Driftstilskudd fra Norsk Rikstoto	70 013 020	55 488 560
	Reise tilskudd V75	2 903 508	2 630 673
	Innskudd Kriteriet	2 810 000	2 510 500
	Innskudd Derby	3 903 000	3 732 000
	Innskudd UET Derby 2007	0	164 948
	Oppdretterpremier	30 747 006	28 302 209
	Andre inntekter	3 632 329	265 469
	Sum	114 008 863	93 094 359
	Driftskostnader A-Fondet		
	Tilskudd til forbund og lag	9 200 000	9 400 000
	Mønstringsløp	12 114 000	10 020 000
	Tilskudd sport og oppdretterpremier	68 187 245	49 885 872
	Andre tilskudd og kostnader	10 366 986	4 245 422
	Sum	99 868 231	73 551 295
	Driftstilskudd fra Norsk Rikstoto fordeler seg slik:		
	Driftstilskudd	43 264 000	41 600 000
	Tilskudd mønstringsløp	5 500 000	5 500 000
	Ekstra tilskudd	0	1 288 560
	Løpspremier Nord Norge	1 099 020	1 200 000
	Storløpstilskudd	19 750 000	5 500 000
	Tilskudd Nord Norge Travforbund	400 000	400 000
		70 013 020	55 488 560
Note 2	Driftsinntekter Sentralforbundet	2009	2008
	Driftsinntekter	9 246 310	8 820 238
	Andre inntekter	870 682	582 539
	Sum	10 116 992	9 402 777
	Driftsutgifter Sentralforbundet		
	Personalkostnader	16 353 827	15 402 269
	Driftskostnader	4 785 179	4 640 127
	Reise, markedsføring og møter	6 519 243	6 413 851
	Husleie Hestesportens Hus	948 444	912 816
	Andre kostnader	4 662 437	2 522 561
	Sum	33 269 129	29 891 624
Note 3	Andre finansinntekter	2009	2008
	Gebyr flybilletter	31 400	38 558
	Andre finansinntekter	52 971	0
	Agio	0	82 611
	Sum	84 371	121 169

Note 4 Varige driftsmidler

Varige driftsmidler avskrives over forventet økonomisk levetid. Avskrivningene er fordelt lineært over antatt økonomisk levetid.

	Transport- midler	Maskiner og- inventar	Trenings- anlegg	Totalt
Anskaffelseskost 1.1.	1 112 001	1 826 127	0	2 938 128
Tilgang kjøpte driftsmidler	0	31 563	2 500 532	2 532 095
Avgang	610 001	0	0	610 001
Anskaffelseskost 31.12.	502 000	1 857 690	2 500 532	4 860 222
Avskrivninger 1.1.	496 900	1 564 524	0	2 061 424
Avgang avskrivninger	294 834	0	0	294 834
Akkumulerte avskrivninger 31.12.	413 632	1 733 273	0	2 146 905
Bokført verdi 31.12.	88 368	124 417	2 500 532	2 713 317
Årets avskrivninger	211 566	168 749	0	380 315
Økonomisk levetid	5-7 år	3-10 år		
Avskrivningsplan	15-20 %	10-33%	0%	

Note 5 Investeringer

	2009	2008
Aksjer i Bjerke Travbane Eiendom AS	50 350	50 350
Aksjer i Bjerke Travbane AS	3 969 000	3 969 000
Aksjer i Sørlandet Travpark	3 000 000	3 000 000
Andel i Traverhytta DA (bedriftshytte)	235 816	235 816
Aksjer i andre selskap	1 000	1 000
Stift. kapital Norsk Rikstoto	100 000	100 000
Stift. kapital Norsk Hestesenter	5 000	5 000
Kapinn. Pensjonskassa	0	200 000
Lån til Østfold Travforbund	108 000	108 000
Sum	7 469 166	7 669 166

Note 6

Lån til datterselskap	2009	2008
Bjerke Travbane Eiendom AS	20 000 000	20 000 000
Bjerke Travbane AS	5 684 000	0
Sum	25 684 000	20 000 000

Fordringer datterselskap

Bjerke Travbane AS	4 834 614	5 127 403
Bjerke Travbane Eiendom AS	27 005 869	25 900 282
Sum	31 840 483	31 027 685

Gjeld datterselskap

	2009	2008
Bjerke Travbane AS	72 936	233 871
Bjerke Travbane Eiendom AS	114 773	152 510
Sum	187 709	386 381

Note 7

Andre fordringer	2009	2008
Andre fordringer	2 130 357	2 643 731
Sum	2 130 357	2 643 732

Note 8

Fordring Norsk Rikstoto	2009	2008
Konsernkonto Norsk Rikstoto	9 908 628	24 215 827
Sum	9 908 628	24 215 827



Note 9	Bankinnskudd, og bundne midler	2009	2008
	Bundne midler skattetrekk	625 776	821 150
	Bundne midler fond	1 304 295	1 427 444
	Kontingent travlag	304 485	355 682
	Frie midler	1 039 614	1 120 273
	Sum bankinnskudd	3 274 170	3 724 550

Note 10 Pensjonsforpliktelser

Selskapet følger NRS om Pensjoner. Estimataavvik og planendringer amortiseres over forventet gjenværende opptjeningstid i den grad det overstiger 10% av det største av pensjonsforpliktelsene og pensjonsmidlene (korridor). Arbeidsgiveravgift er inkludert i tallene. Selskapet har pensjonsordninger som omfatter 24 aktive og 7 pensjonister. Ordningene gir rett til definerte fremtidige ytelser. Disse er i hovedsak avhengig av antall opptjeningsår, lønnsnivå ved oppnådd pensjonsalder og størrelsen på ytelsen fra folketrygden. Beregningen bygger på at 50% vil benytte AFP-ordningen ved 62 år.

	2009	
Nåverdi av årets pensjonsopptjening	680 674	
Rentekostnad av pensjonsforpliktelsen	708 776	
Avkastning på pensjonsmidler	710 865	
Administrasjonskostnader	0	
Resultatførte planendringer	0	
Resultatført estimataavvik	- 65 758	
Netto pensjonskostnader	612 827	

	Estimat 2009	Faktisk 2008
Beregnete pensjonsforpliktelser	11 077 822	12 679 742
Pensjonsmidler (til markedsverdi)	10 100 000	10 700 000
Ikke resultatførte planendringer	0	0
Ikke resultatførte estimatendringer og avvik	473 008	670 022
Netto pensjonsforpliktelser etter avgift	1 450 830	2 649 764

Økonomiske forutsetninger

Diskonteringsrente	5,40 %
Forventet lønnsregulering	4,25 %
Forventet G-regulering	4,00 %
Årlig regulering av pensjoner under utbetaling	1,30 %
Forventet avkastning på fondsmidler	5,60 %

Som aktuarmessige forutsetninger for demografiske faktorer og avgang er lagt til grunn vanlig benyttede forutsetninger innen forsikring.

Note 11	Pantelån	2009	2008
	DnB Nor	4 033 340	4 840 006
	Sum	4 033 340	4 840 006

Herav forfall senere enn fem år fra balansedato	0	806 676
---	---	---------

Note 12 Egenkapital

	Øremerket egenkapital	Annen egenkapital
Egenkapital 31. desember 2008	8 137 852	33 602 792
Årets endring i egenkapital		
Resultat A-Fondet	- 50 000	- 6 455 808
Resultat Sentralforbundet	0	- 1 328 318
Egenkapital 31. desember 2009	8 087 852	25 818 666

DNT A-Fondet RESULTATREGNSKAP 01.01.–31.12.

Driftsinntekter og -kostnader	Note	2009	2008
Tilskudd Norsk Rikstoto	2	70 013 020	55 488 560
Oppdretterpremier	13	30 747 006	28 302 209
Reise- / løpstilskudd V75 og V65		2 903 508	2 630 673
Innskudd Kriteriet og Derby hesteeiere		6 713 000	6 242 500
Innskudd UET Derby 2007		0	164 948
Andre inntekter	3	3 661 075	265 469
Sum driftsinntekter		114 037 609	93 094 359
Drift Sentralforbundet		20 608 105	16 782 000
Fond for tilsluttede selskaper		7 600 000	7 500 000
DU-midler		1 600 000	1 900 000
Sentral sport	4	20 659 354	17 656 655
Storløpstilskudd	5	19 776 720	5 346 080
Mønstringsløp	13	12 114 000	10 020 000
Samarbeidende organisasjoner		6 200 000	0
Reisetilskudd hester/kusker, V75 og V65		2 903 508	2 630 673
Oppdretterpremier	13	24 847 663	24 252 465
Rekrutteringstiltak ungdom		983 987	1 134 237
Andre bidrag / tiltak	6	2 885 516	2 771 402
Husleie Kurs og konferansesenter		237 804	237 804
Andre kostnader	7	59 679	101 979
Sum driftskostnader		120 476 336	90 333 295
Driftsresultat		-6 438 727	2 761 064
Finansinntekter og -kostnader			
Renteinntekter		78 661	252 637
Rentekostnader		145 742	362 779
Resultat av finansposter		-67 081	-110 142
Årets resultat		-6 505 808	2 650 922
Overføringer			
Avsatt til annen egenkapital	9	0	2 650 922
Overført fra øremerket egenkapital	9	50 000	0
Overført fra annen egenkapital	9	6 455 808	0
Sum overføringer		-6 505 808	2 650 922



DNT A-Fondet Balanse pr. 31.12.

EIENDELER	Note	2009	2008
Finansielle anleggsmidler			
Lån til tilknyttet selskap og felles kontrollert virksomhet		108 000	108 000
Lån til DNTs Sentralforbund		3 969 000	3 969 000
Sum anleggsmidler		4 077 000	4 077 000
OMLØPSMIDLER			
Fordringer			
Mellomregning DNTs Sentralforbund		17 837 595	23 267 226
Mellomregning Bjerke Travbane EiendomAS		18 974 645	19 941 547
Konsernkonto, Norsk Rikstoto		4 111 476	4 032 815
Andre fordringer	8	600 986	0
Sum omløpsmidler		41 524 702	47 241 588
SUM EIENDELER		45 601 702	51 318 588

EGENKAPITAL OG GJELD	Note	2009	2008
Egenkapital			
Øremerket egenkapital	9	8 087 852	8 137 852
Annen egenkapital	9	12 939 974	19 395 781
Sum egenkapital		21 027 825	27 533 633
GJELD			
Annen langsiktig gjeld			
Lån Gjensidige NOR	10	4 033 340	4 840 006
Sum langsiktig gjeld		4 033 340	4 840 006
Kortsiktig gjeld			
Avsatte DU-midler		3 065 357	2 567 357
Øremerket kortsiktig gjeld	11	519 440	1 019 440
Annen kortsiktig gjeld	12	16 955 740	15 358 152
Sum kortsiktig gjeld		20 540 537	18 944 949
Sum gjeld		24 573 877	23 784 955
SUM EGENKAPITAL OG GJELD		45 601 702	51 318 588



A-Fondet – noter

Note 1 Regnskapsprinsipper

Årsregnskapet er satt opp i samsvar med regnskapsloven. Det er utarbeidet etter norske regnskapsstandarder og anbefalinger til god regnskapsskikk. Regnskapsprinsippene er ellers nærmere omtalt i de tilhørende noter til de enkelte regnskapspostene. Inntektsføring av tilskudd skjer i takt med aktiviteten. Tjenester inntektsføres i takt med utførelsen.

Note 2	Tilskudd fra Norsk Rikstoto Driftstilskudd	2009	2008
	Driftstilskudd fra Norsk Rikstoto	43 264 000	41 600 000
	Tilskudd mønstringsløp fra Norsk Rikstoto	5 500 000	5 500 000
	Ekstra tilskudd fra Norsk Rikstoto	0	1 288 560
	Løpspremier Nord Norge	1 099 020	1 200 000
	Storløpstilskudd	19 750 000	5 500 000
	Tilskudd Nord Norge Travforbund	400 000	400 000
	Sum	70 013 020	55 488 560

Note 3	Andre inntekter	2009	2008
	Prosjektilskudd fra Norsk Rikstoto	3 516 761	0
	Tilskudd til videreutvikling av kaldblodstraveren	110 500	165 000
	Kurs og konferansesenter Hestesportens Hus	33 814	34 569
	Andre inntekter	0	65 900
	Sum	3 661 075	265 469

Note 4	Sentral sport Fordeling av kostnader sentral sport	2009	2008
	Norsk Travkriterium	4 864 310	4 859 799
	Norsk Travderby	6 711 679	6 493 769
	DNT's unghestserie	5 442 256	4 062 243
	WTC 2009	- 500 000	500 000
	Andre løp (NM, EM, H.K. Pokal, div premier)	4 141 109	1 740 844
	Sum	20 659 354	17 656 655

Note 5	Storløpstilskudd Storløpstilskudd er utbetalt til følgende baner:	2009	2008
	Bjerke Travbane	8 419 040	2 400 000
	Jarlsberg Travbane	4 032 680	1 412 000
	Forus Travbane	2 420 680	700 000
	Leangen Travbane	350 000	369 040
	Klosterskogen Travbane	1 424 680	119 040
	Drammen Travbane	112 000	112 000
	Biri Travbane	2 619 040	200 000
	Momarken Travbane	46 960	34 000
	Bergen Travbane	350 000	0
	Sørlandet Travbane	1 640	0
	Sum	19 776 720	5 346 080

Note 6	Andre bidrag / tiltak	2009	2008
	Norsk Hesteeierforening	225 000	220 000
	Norsk Travtrenerforening	145 000	135 000
	Norsk Dametravforbund	55 000	51 000
	Norsk Travamatørforbund	0	51 000
	Avlsrelaterte tiltak	1 500 000	1 000 000
	Andre tiltak	855 516	402 000
	Andre bidrag	105 000	262 402
	Ekstraordinært bidrag forbund	0	650 000
	Sum	2 885 516	2 771 402




Note 7	Andre kostnader	2009	2008
	Funksjonærutdanning	0	9 575
	Felleskostnader Kurs og konferansesenter	44 054	55 454
	Revisjonshonorar	15 625	27 500
	Honorar juridisk bistand	0	9 450
	Sum	59 679	101 979
Note 8	Andre fordringer	2009	2008
	Prosjektilskudd Norsk Rikstoto (rest)	528 746	0
	Fordring Indre Salten Travlag	72 240	0
	Sum	600 986	0
Note 9	Egenkapital	Øremerket Egenkapital	Annen Egenkapital
	Egenkapital 31. desember 2008	8 137 852	19 395 781
	Årets endring i egenkapital		
	Overført fra øremerket egenkapital	- 50 000	
	Overført fra annen egenkapital		- 6 455 808
	Egenkapital 31. desember 2009	8 087 852	12 939 974
	Øremerket Egenkapital	2009	2008
	Avlsfremmede tiltak	2 252 882	2 252 882
	Forskning	16 970	66 970
	Kursvirksomhet	150 000	150 000
	Bjerke Travbane Eiendom AS	5 668 000	5 668 000
	Sum	8 087 852	8 137 852
Note 10	Pantelån	2009	2008
	DnB Nor	4 033 340	4 840 006
	Sum	4 033 340	4 840 006
	Herav forfall senere enn fem år fra balansedato	0	806 676
Note 11	Øremerket kortsiktig gjeld	2009	2008
	Øremerket kortsiktig gjeld		
	Avsatt til følltilskudd	519 440	519 440
	WTC 2009	0	500 000
	Sum	519 440	1 019 440
Note 12	Annen kortsiktig gjeld	2009	2008
	Skyldige oppdretterpremier	14 155 900	14 312 858
	Påløpte kostnader	2 799 840	380 800
	Påløpte renter	0	14 494
	Ekstraordinært bidrag forbund	0	650 000
	Sum	16 955 740	15 358 152
Note 13	Oppdretterpremie/avsrettede tiltak	2009	2008
	Innbetalt oppdretterpremie	30 474 006	28 302 209
	Utbetalt til oppdrettere	-24 847 663	-24 252 465
	Utbetalt til mønstringsløp	-12 114 000	-10 020 000
	Tilskudd auksjon	-800 000	-800 000
	Totale utgifter A fond	-7 014 657	-6 770 256
	Tilskudd fra Rikstoto	5 500 000	5 500 000
	Resultat avlsrettede tiltak dekket av A fond	-1 514 657	-1 270 256



DNT Sentralforbundet RESULTATREGNSKAP 01.01.–31.12.

Driftsinntekter og -kostnader	Note	2009	2008
Tilskudd fra A-fondet	2	20 608 105	16 782 000
Driftsinntekter		9 246 310	8 820 238
Andre inntekter	2	870 682	582 539
Sum driftsinntekter		30 725 097	26 184 777
DNA og forsikring hester	3	1 657 701	1 434 397
Personalkostnader	4, 6	16 353 827	15 402 269
Ordinære avskrivninger	8	380 315	536 156
Kontorkostnader		2 341 820	2 200 469
Datakostnader		405 343	469 105
Reisekostnader		2 200 787	2 353 406
Møtekostnader		1 344 881	1 272 385
Markedsføring, div. aktiviteter		2 973 575	2 788 059
Honorarer	5	1 977 000	1 843 536
Tap på fordringer / erstatninger	7	42 029	125 314
Husleie		948 444	912 816
Tap v/avgang driftsmidler		265 167	0
Andre driftskostnader		2 378 241	553 710
Sum driftskostnader		33 269 130	29 891 623
Driftsresultat		-2 544 034	-3 706 846
Finansinntekter og -kostnader			
Renteinntekt fra selskap i samme konsern	13	1 072 489	1 160 594
Renteinntekter		641 263	2 076 644
Andre finansinntekter		84 371	121 169
Rentekostnad fra selskap i samme konsern	13	39 961	95 601
Rentekostnader		210 790	845 669
Andre finanskostnader		331 657	219 949
Resultat av finansposter		1 215 715	2 197 188
Årets resultat		-1 328 318	-1 509 659
Overført egenkapital		-1 328 318	-1 509 659



DNT Sentralforbundet Balanse pr. 31.12.

EIENDELER	Note	2009	2008
ANLEGGSMIDLER			
Varige driftsmidler			
Treningsanlegg		2 500 532	0
Transportmidler	8	88 368	615 101
Driftsløsøre, inventar o.l.	8	124 417	261 603
Sum varige driftsmidler		2 713 317	876 704
Finansielle anleggsmidler			
Investeringer i datterselskap	9	7 019 350	7 019 350
Innskudd andre selskaper		105 000	305 000
Investering i aksjer og andeler	9	236 816	236 816
Lån til foretak i samme konsern	13	25 684 000	20 000 000
Sum finansielle anleggsmidler		33 045 166	27 561 166
Sum anleggsmidler		35 758 483	28 437 870
OMLØPSMIDLER			
Fordringer			
Fordringer		21 569 298	22 779 065
Lån til Bjerke Travbane Eiendom AS	13	1 000 000	0
Fordringer konsern	13	11 865 838	11 086 138
Andre fordringer	10	2 058 117	2 643 731
Konsernkonto, Norsk Rikstoto	11	5 797 152	20 183 012
Sum fordringer		42 290 406	56 691 947
Bankinnskudd, kontanter o.l.			
Bankinnskudd, kontanter o.l.	12	3 274 170	3 724 550
Sum bankinnskudd, kontanter o.l.		3 274 170	3 724 550
Sum omløpsmidler		45 564 576	60 416 496
SUM EIENDELER		81 323 059	88 854 366



DNT Sentralforbundet Balanse pr. 31.12.

EGENKAPITAL OG GJELD	Note	2009	2008
EGENKAPITAL			
Egenkapital	15	12 878 692	14 207 011
Sum egenkapital		12 878 692	14 207 011
GJELD			
Avsetning for forpliktelser			
Pensjonsforpliktelser	6	1 450 830	2 649 764
Sum avsetning for forpliktelser		1 450 830	2 649 764
Annen langsiktig gjeld			
Lån A-fondet	13	3 969 000	3 969 000
Diverse fond i mellomregning	14	4 082 235	4 868 990
Sum langsiktig gjeld		8 051 235	8 837 990
Kortsiktig gjeld			
Trekk på konsernkonto, Norsk Rikstoto	11	0	3 470 259
Leverandørgjeld		1 907 286	4 380 274
Hesteeierinnskudd		8 477 000	7 676 020
Skyldige premier		21 711 033	20 970 228
Skyldige offentlige avgifter		1 164 180	1 288 746
Gjeld konsern	13	17 985 304	23 613 607
Annen kortsiktig gjeld		7 697 499	1 760 468
Sum kortsiktig gjeld		58 942 302	63 159 601
Sum gjeld		68 444 367	74 647 355
SUM EGENKAPITAL OG GJELD		81 323 059	88 854 366



Sentralforbundet – kontantstrømoppstilling

	2009	2008
Kontantstrømmer fra operasjonelle aktiviteter		
Resultat før skattekostnad	- 1 328 318	- 1 509 659
Tap/gevinst ved salg av anleggsmidler	265 167	0
Ordinære avskrivninger	380 315	536 156
Endring fordringer baner	1 209 767	2 081 360
Endring fordring Norsk Rikstoto	14 385 860	- 10 954 371
Endring leverandørgjeld	- 2 472 988	760 828
Endring hesteeier innskudd	800 980	457 620
Endring skyldige premier	740 805	1 822 541
Endringer i andre tidsavgrensingsposter	4 612 389	- 2 437 514
Netto kontantstrøm fra operasjonelle aktiviteter	18 593 977	- 9 243 039
Kontantstrømmer fra investeringsaktiviteter		
Innbetaling ved salg av varige driftsmidler	50 000	0
Utbetalinger ved kjøp av varige driftsmidler	- 2 532 095	- 73 787
Utbetalinger ved kjøp av aksjer og andeler	0	- 3 046 200
Netto kontantstrøm fra investeringsaktiviteter	- 2 482 095	- 3 119 987
Kontantstrømmer fra finansieringsaktiviteter		
Endring i interne mellomværende	- 6 408 003	10 146 591
Utbetalt lån BTE	- 1 000 000	
Utbetalt lån BT	- 5 684 000	
Endring trekk konsernkonto, Norsk Rikstoto	- 3 470 259	325 453
Netto kontantstrøm fra finansieringsaktiviteter	- 16 562 262	10 472 044
Netto endring i kontanter og kontantekv.	- 450 380	- 1 890 982
Beholdning av kontanter og kontantekv 01.01.	3 724 550	5 615 532
Beholdning av kontanter og kontantekv 31.12.	3 274 170	3 724 550



Sentralforbundet – noter

Note 1 Regnskapsprinsipper

Årsregnskapet er satt opp i samsvar med regnskapsloven. Det er utarbeidet etter norske regnskapsstandarder og anbefalinger til god regnskapsskikk. Eiendeler bestemt til varig eie eller bruk er klassifisert som anleggsmidler. Andre eiendeler er klassifisert som omløpsmidler. Anleggsmidler balanseføres til anskaffelseskost, og nedskrives til virkelig verdi når verdifallet forventes ikke å være forbigående. Omløpsmidler vurderes til laveste av anskaffelseskost og virkelig verdi. Kundefordringer og andre fordringer oppføres til pålydende etter fradrag for avsetning til forventede tap. Avsetning til tap gjøres på grunnlag av en individuell vurdering av de enkelte fordringene. I tillegg gjøres det for kundefordringer en uspesifisert avsetning for å dekke generell tapsrisiko.

Inntektsføring av tilskudd skjer i takt med aktiviteten. Tjenester inntektsføres i takt med utførelsen.

Pengeposter i utenlandsk valuta omregnes til balansedagens kurs.

Regnskapsprinsippene er ellers nærmere omtalt i de tilhørende noter til de enkelte regnskapspostene.

Note 2 Inntekter

Tilskudd fra A-Fondet	2009	2008
Driftstilskudd	20 608 105	16 782 000
Sum	20 608 105	16 782 000
Andre inntekter	2009	2008
Samarbeidsavtale Gjensidige Forsikring	250 000	250 000
Refusjon fra Norsk Rikstoto ifbm nytt dopingreglement	0	83 260
Andre inntekter	620 682	249 279
Sum	870 682	582 539

DNT har i 2009 mottatt kr 1 323 577 i mva kompensasjon fra Lotteri- og stiftelsestilsynet. Dette er ført som en reduksjon av kostnader i 2009. Se også note 3 og 5.


Note 3 DNA og forsikring hester

	2009	2008
Ansvarsforsikring	748 766	671 484
DNA og mikroships	1 166 399	1 018 014
Dopingkostnader	47 749	0
Grensepassering	1 513	0
Andel mva-kompensasjon	- 306 726	- 255 101
Sum	1 657 701	1 434 397

Note 4 Lønnskostnader, antall ansatte, godtgjørelser, lån til ansatte m.m.

Lønnskostnader	2009	2008
Lønninger	12 459 146	11 389 834
Arbeidsgiveravgift (lønn og pensjonskostnader)	1 820 223	1 697 964
Pensjonskostnader	911 985	1 156 004
Andre ytelser	573 538	693 920
Andre personalkostnader	588 937	464 548
Sum	16 353 827	15 402 269

Antall årsverk sysselsatt		
inklusive forbundssekretærer	21,2	22,4



Ytelse til ledende personer	Daglig leder			Styret
	1.1.-31.5.	1.6.-15.9.	15.9.-31.12.	
Lønn	1 198 896	250 247	262 500	251 250
Andre godtgjørelser	167 508	4 824	0	878 720
Pensjonsutgifter	46 741	23 057	0	

Lån til ansatte

Samlede lån til ansatte er kr 100 000, herav lån til daglig leder kr 0.

Revisor

Godtgjørelsen til revisor fordeles på følgende måte:

Lovpålagt revisjon	115 000
Andre attestasjonstjenester	43 610
Skatterådgivning	22 300
Andre tjenester utenfor revisjonen	20 600
Kostnadsført godtgjørelse til revisor for 2009	201 510 eks. mva

Note 5	Honorarer	2009	2008
	Revisjonshonorar	175 000	239 375
	Honorar juridisk bistand	1 267 637	931 575
	Honorar teknisk bistand	1 235 848	1 289 022
	Refusjon mva	- 701 485	- 616 436
	Sum honorarer	1 977 000	1 843 536

Momskompensasjon føres som en reduksjon av kostnadene. De kostnadene som gir kompensasjon reduseres med sin andel av kompensasjonen.

Note 6 Pensjonsforpliktelser

Selskapet følger NRS om Pensjoner. Estimataavvik og planendringer amortiseres over forventet gjenværende opptjeningsstid i den grad det overstiger 10% av det største av pensjonsforpliktelsene og pensjonsmidlene (korridor). Arbeidsgiveravgift er inkludert i tallene.

Selskapet har pensjonsordninger som omfatter 24 aktive og 7 pensjonister.

Ordningene gir rett til definerte fremtidige ytelser. Disse er i hovedsak avhengig av antall opptjeningsår, lønnsnivå ved oppnådd pensjonsalder og størrelsen på ytelsen fra folketrygden. Beregningen bygger på at 50% vil benytte AFP-ordningen ved 62 år.

	2009
Nåverdi av årets pensjonsopptjening	680 674
Rentekostnad av pensjonsforpliktelsen	708 776
Avkastning på pensjonsmidler	710 865
Administrasjonskostnader	0
Resultatførte planendringer	0
Resultatført estimataavvik	- 65 758
Netto pensjonskostnader	612 827

	Estimat 2009	Faktisk 2008
Beregnete pensjonsforpliktelser	11 077 822	12 679 742
Pensjonsmidler (til markedsverdi)	10 100 000	10 700 000
Ikke resultatførte planendringer	0	0
Ikke resultatførte estimatendringer og avvik	473 008	670 022
Netto pensjonsforpliktelser etter avgift	1 450 830	2 649 764

Økonomiske forutsetninger

Diskonteringsrente	5,40 %
Forventet lønnsregulering	4,25 %
Forventet G-regulering	4,00 %
Årlig regulering av pensjoner under utbetaling	1,30 %
Forventet avkastning på fondsmidler	5,60 %

Som aktuarmessige forutsetninger for demografiske faktorer og avgang er lagt til grunn vanlig benyttede forutsetninger innen forsikring.

Note 7	Tap på fordringer	2009	2008
	Innkomet på tidligere avskrevne fordringer	- 45 596	- 70 627
	Tap på fordringer	87 626	195 942
	Sum	42 029	125 314

Note 8 **Varige driftsmidler**
 Varige driftsmidler avskrives over forventet økonomisk levetid. Avskrivningene er fordelt lineært over antatt økonomisk levetid.


	Transport- midler	Maskiner og -inventar	Trenings- anlegg	Totalt
Anskaffelseskost 1.1.	1 112 001	1 826 127	0	2 938 128
Tilgang kjøpte driftsmidler	0	31 563	2 500 532	2 532 095
Avgang	610 001	0	0	610 001
Anskaffelseskost 31.12.	502 000	1 857 690	2 500 532	4 860 222
Avskrivninger 1.1.	496 900	1 564 524	0	2 061 424
Avgang avskrivninger	294 834	0	0	294 834
Akkumulerte avskrivninger 31.12.	413 632	1 733 273	0	2 146 905
Bokført verdi 31.12.	88 368	124 417	2 500 532	2 713 317
Årets avskrivninger	211 566	168 749	0	380 315
Økonomisk levetid	5-7 år	3-10 år		
Avskrivningsplan	15-20 %	10-33%	0 %	

Note 9	Aksjer og andeler				
	Datterselskap	Forretningskontor	Eierandel	Stemmeandel	Bokført verdi
	Aksjer i Bjerke Travbane AS	Bjerke, Oslo	100 %	100 %	3 969 000
	Aksjer i Bjerke Travbane Eiendom AS	Bjerke, Oslo	91,1 %	91,1 %	50 350
	Aksjer i Sørlandet Travpark	Sørlandsparken, Kr.sand	60 %	60 %	3 000 000
	Sum				7 019 350
	Andre selskap				
	Momarken Travbane AS	Mysen	0,5 %	0,5 %	1 000
	Traverhytta DA	Bjerke, Oslo	22,0 %	22,0 %	235 816
	Sum				236 816

Note 10	Andre fordringer	2009	2008
	Rikstotoklinikken Bjerke	985 481	2 418 037
	Forskuddsbetalte kostnader	1 019 673	179 450
	Premier fra STC	0	232
	Andre fordringer	52 963	46 012
	Sum andre fordringer	2 058 117	2 643 731

Note 11	Fordring Norsk Rikstoto	2009	2008
	Konsernkonto Norsk Rikstoto	5 797 152	20 183 012
	Trekk på konsernkonto Norsk Rikstoto	0	- 3 470 259
	Sum fordringer vedrørende konsernkonto	5 797 152	16 712 753


Note 12	Bankinnskudd og bundne midler	2009	2008
	Bundne midler skattetrekk	625 776	821 150
	Bundne midler fond	1 304 295	1 427 444
	Kontingent travlag	304 485	355 682
	Frie midler	1 039 614	1 120 273
	Sum bankinnskudd	3 274 170	3 724 550



Note 13	Mellomværende med selskap i samme konsern m.m.	2009	2008
	Renteinntekter		
	Bjerke Travbane Eiendom AS	1 072 489	1 160 594
	Sum	1 072 489	1 160 594
	Rentekostnader		
	Bjerke Travbane AS	39 961	95 601
	Sum	39 961	95 601
	Lån til foretak i samme konsern		
	Bjerke Travbane Eiendom AS	20 000 000	20 000 000
	Bjerke Travbane AS	5 684 000	0
	Sum	25 684 000	20 000 000
	Lån til Bjerke Travbane Eiendom AS		
	Bjerke Travbane Eiendom AS	1 000 000	0
	Sum	1 000 000	0
	Fordringer konsern		
	Bjerke Travbane AS	4 834 614	5 127 403
	Bjerke Travbane Eiendom AS	7 031 224	5 958 735
	Sum	11 865 838	11 086 138
	Sum fordringer selskap i samme konsern	38 549 838	31 086 138
	Langsiktig gjeld		
	Lån fra A-Fondet, kjøp av aksjer	3 969 000	3 969 000
	Sum	3 969 000	3 969 000
	Gjeld konsern		
	A-Fondet	17 797 595	23 227 226
	Bjerke Travbane AS	72 936	233 871
	Bjerke Travbane Eiendom AS	114 773	152 510
	Sum	17 985 304	23 613 607
	Sum gjeld selskap i samme konsern	21 954 304	27 582 607
Note 14	Fond i mellomregning	2009	2008
	DNTs understøttelsesfond	2 836 127	3 236 282
	Fond for tilsluttede selskap	- 343 317	19 205
	Axel Jensens Fond	62 113	62 113
	Lars Laumbs Fond	12 000	12 000
	Jacob Meyers Fond	9 766	9 716
	Karsten Buers Fond	166 484	164 876
	Johs Thues Fond	101 995	105 881
	Fond for rekrutteringstiltak	161 250	161 250
	DNT's støttefond for travtrenere	1 032 312	1 074 229
	Trond Skauens Minnefond	3 504	3 438
	Garantiinnskudd trenere	40 000	20 000
	Sum fond i mellomregning	4 082 235	4 868 990
Note 15	Egenkapital		
	Egenkapital 1. januar 2009	14 207 011	
	Årets resultat	- 1 328 318	
	Egenkapital 31. desember 2009	12 878 692	

DNT Fond for tilsluttede selskaper RESULTATREGNSKAP 01.01.–31.12.

Driftsinntekter og driftskostnader	Note	2009	2008
Annen driftsinntekt		12 400	0
Sum driftsinntekter		12 400	0
Administrasjonsbidrag Forbund		1 561 876	1 425 010
Løpsbidrag		2 592 350	2 065 890
Banebidrag		2 282 000	2 275 000
Tilskudd registrerte premiekjøringer		891 234	1 122 804
Diverse pokaler		270 138	281 375
Reisebidrag generalforsamling		167 300	248 535
Omkostninger/forsikringer		0	55 824
Andre kostnader		271 524	364 180
Sum driftskostnader		8 036 421	7 838 618
Driftsresultat		-8 024 021	-7 838 618
Finansinntekter og finanskostnader			
Renteinntekter		1 500	1 500
Resultat av finansposter		1 500	1 500
Resultat før tilskudd fra A-Fondet		-8 022 521	-7 837 118
Tilskudd fra A-Fondet		7 600 000	7 500 000
Årets resultat		-422 521	-337 118
Overføringer			
Overført fra annen egenkapital		422 521	337 118



DNT Fond for tilsluttede selskaper Balanse pr. 31.12.

Eiendeler	Note	2009	2008
Anleggsmidler			
Finansielle anleggsmidler			
Forskuddbetalte banebidrag		20 000	34 000
Lån forbund/lag	1	1 180 655	1 226 655
Sum anleggsmidler		1 200 655	1 260 655
Omløpsmidler			
Fordringer			
Mellomregning DNT Sentralforbundet		0	19 205
Sum Omløpsmidler		0	19 205
Sum Eiendeler		1 200 655	1 279 860

Egenkapital og gjeld

Egenkapital/Avsetninger	2009	2008
Egenkapital		
Egenkapital	631 689	1 054 211
Avsetninger		
Avsetninger	95 000	95 000
Sum egenkapital/avsetninger	726 689	1 149 211
Gjeld		
Kortsiktig gjeld		
Mellomregning DNT Sentralforbundet	343 317	0
Annen kortsiktig gjeld	130 649	130 649
Sum Gjeld	473 966	130 649
Sum Egenkapital og gjeld	1 200 655	1 279 860

Fond for tilsluttede selskaper – noter

NOTE 1

	2009	2008
Agder Travforbund	50 000	50 000
Levanger og Omegn Travlag	30 000	30 000
Vestenfjeldske Travforbund	30 000	30 000
Elverum og Omegn Travlag	25 655	46 655
Vesterålen Travlag	70 000	70 000
Telemark Travforbund	42 250	42 250
Haugaland Travlag	770 000	770 000
Østfold Travforbund	44 000	44 000
Kristiansand og Omegn Travklubb	30 000	40 000
Krokheia Travbane	0	15 000
Div lån travselskap/forbund	88 750	88 750
Sum	1 180 655	1 226 655




Det Norske Trivselskaps Understøttelsesfond RESULTATREGNSKAP 01.01.–31.12.

	2009	2008
Driftsinntekter og -kostnader		
Mulker	408 132	382 000
Sum driftsinntekter	408 132	382 000
Tilskudd samarbeidende organisasjoner	87 140	152 891
Erstatninger	88 494	57 839
Ulykkesforsikringer	41 202	53 812
Sum driftskostnader	216 836	264 542
Driftsresultat	191 296	117 459
Finansinntekter og -kostnader		
Renteinntekter	77 367	188 040
Resultat av finansposter	77 367	188 040
Årets resultat	268 663	305 499

Det Norske Trivselskaps Understøttelsesfond Balanse pr. 31.12.

EIENDELER	2009	2008
OMLØPSMIDLER		
Fordringer		
Mellomregning DNTs sentralforbund	2 836 127	3 236 282
Påløpte inntekter	668 818	0
Sum omløpsmidler	3 504 945	3 236 282
SUM EIENDELER	3 504 945	3 236 282
EGENKAPITAL OG GJELD		
Egenkapital		
Egenkapital	3 504 945	3 236 282
Sum egenkapital	3 504 945	3 236 282
SUM GJELD OG EGENKAPITAL	3 504 945	3 236 282





Tlf: 23 11 91 00
Faks: 23 11 91 01
www.bdo.no

BDO
Munkedamsveien 45
Postboks 1704 Viken
0121 Oslo

Til generalforsamlingen i
Det Norske Travelskap

REVISJONSBERETNING FOR 2009

Vi har revidert årsregnskapet for Det Norske Travelskap for regnskapsåret 2009, som viser et underskudd på kr 7 834 126 for morselskapet og et underskudd på kr 9 799 764 for konsernet. De enkelte regnskapene viser følgende resultat: DNT A-fondet underskudd kr 6 505 808 og DNT Sentralforbundet underskudd kr 1 328 318.

Vi har også revidert opplysningene i årsberetningen om årsregnskapet, forutsetningen om fortsatt drift og forslag til dekning av underskuddet. Årsregnskapet består av resultatregnskap, balanse, noteopplysninger og konsernregnskap. Regnskapslovens regler og god regnskapsskikk i Norge er anvendt ved utarbeidelsen av regnskapet. Årsregnskapet og årsberetningen er avgitt av selskapets styre og generalsekretær. Vår oppgave er å uttale oss om årsregnskapet og øvrige forhold i henhold til revisorlovens krav.


Vi har også revidert regnskapene for DNT Understøttelsesfond og Fond for tilsluttede selskaper som viser overskudd og underskudd på henholdsvis kr 268 663 og kr 422 521.

Vi har utført revisjonen i samsvar med lov, forskrift og god revisjonsskikk i Norge, herunder revisjonsstandarder vedtatt av Den norske Revisorforening. Revisjonsstandardene krever at vi planlegger og utfører revisjonen for å oppnå betryggende sikkerhet for at årsregnskapet ikke inneholder vesentlig feilinformasjon. Revisjon omfatter kontroll av utvalgte deler av materialet som underbygger informasjonen i årsregnskapet, vurdering av de benyttede regnskapsprinsipper og vesentlige regnskapsestimer, samt vurdering av innholdet i og presentasjonen av årsregnskapet. I den grad det følger av god revisjonsskikk, omfatter revisjon også en gjennomgåelse av selskapets formuesforvaltning og regnskaps- og intern kontroll-systemer. Vi mener at vår revisjon gir et forsvarlig grunnlag for vår uttalelse.

Vi mener at

- årsregnskapet er avgitt i samsvar med lov og forskrifter og gir et rettviseende bilde av selskapets og konsernets økonomiske stilling 31. desember 2009 og av resultatet og kontantstrømmene i regnskapsåret i overensstemmelse med god regnskapsskikk i Norge
- ledelsen har oppfylt sin plikt til å sørge for ordentlig og oversiktlig registrering og dokumentasjon av regnskapsopplysninger i samsvar med lov og god bokføringskikk i Norge
- opplysningene i årsberetningen om årsregnskapet, forutsetningen om fortsatt drift og forslaget til dekning av underskuddet er konsistente med årsregnskapet og er i samsvar med lov og forskrifter.

Oslo, 18. mars 2010
BDO AS - org. nr. 994 855 573


Øyvind Hjemgård
statsautorisert revisor

BDO AS, et norsk aksjeselskap, er datterselskap i BDO International Limited, et engelsk selskap med begrenset ansvar i henhold til garanti, og er en del av det internasjonale nettverket BDO, som består av uavhengige selskaper i de enkelte land.



ÅRSBERETNING FOR BJERKE TRAVBANE EIENDOM A/S (BTE) 2009.

VIRKSOMHETEN.

Det Norske Travselvskap innehar 92 % av aksjene. BTE eier og forestår selve forvaltningen av eiendommene på Bjerke Travbane i Oslo, men har en utleiekontrakt med Bjerke Travbane A/S (BT) hvor betydelige deler av eiendommens daglig drift og vedlikehold er regulert.

Styret har fram til 31. mars 2009 bestått av:

Jens Alm (leder)
Harald Herstad (nestleder)
Hilde Norsted
Aage Hvinden
Svenn Kristiansen
Ragnhild Haugerud (varamedlem)

I slutten av mars måned trakk selskapets styreleder seg fra vervet, på grunn av at han gikk inn i styret i Norsk Rikstoto. Det ble den 31. mars 2009 avholdt ekstraordinær generalforsamling og styret fikk følgende sammensetning:

Harald Herstad (leder)
Hilde Norsted
Aage Hvinden
Svenn Kristiansen
Odd Johansen
Ragnhild Haugerud (varamedlem)

På ordinær generalforsamling den 10. Juni 2009 fikk styret følgende sammensetning:

Øystein Dale (leder)
Harald Herstad (nestleder)
Hilde Norsted
Aage Hvinden
Svenn Kristiansen
Odd Johansen
Ragnhild Haugerud (varamedlem)

UTVIKLING AV EIENDOMMEN.

I tillegg til å være landets hovedarena for travsport har Bjerke Travbane etter hvert fremstått som en av byens større grønne lunger – hvor hester kan oppstalles og trenes samtidig som området nyttes til rekreasjon og et attraktivt opplevelsesområde.

I løpet av beretningsåret ble det i regi av driftsselskapet ved bane (BT) gjennomført en omfattende ombygging av løpsbanen samt reparasjoner av gjestestallene.

I tillegg ble rehabiliteringen og moderniseringen på Dyrehospitalet ferdigstilt. I dag leier BTE ut kontor- og forretningslokaler til totalt 13 eksterne og 6 interne selskaper.

NY SATSNING.

Etter avtale med DNT har BTE gjennomført alle forberedelser til et oppkjøp og en overdragelse av eiendom knyttet til Nannestad Hestesportsenter. Området, som i sin helhet er regulert til hesteformål, er på totalt 580 mål og omfatter en 1.000-merters travbane, treningsløype, fire stallbygninger og et klubbhus for det lokale travlag (Øvre Romerike Travlag). Norsk travsport ønsker å utvikle området til et moderne og ledende treningssenter for travhester.

ARBEIDSMILJØ.

Selskapet har ingen ansatte, men Knut Erik Johansen er selskapets daglig leder. Regnskapet føres av Norsk Rikstoto. Styret består av i dag av seks medlemmer – hvorav to er kvinner.

Det er ikke rapportert om skader eller ulykker på arbeidsplassen. Selskapet har som mål å være en arbeidsplass der det råder full likestilling mellom kvinner og menn.

YTRE MILJØ.

Selskapet forurensrer ikke det ytre miljø, men er samtidig kjent med at en av leietakerne har fått et pålegg relatert til forurensning fra stallområdet.

REGNSKAP OG RISIKO.

Regnskapet viser i 2009 et underskudd på kroner 1.050.638,-. Styret foreslår at årets underskudd dekkes fra selskapets annen egenkapital. Det er igangsatt et arbeid relatert til sletting av gammel gjeldspost inn mot DNT for å styrke selskapets egenkapital ved konvertering av gjeld til aksjekapital.

Markedsrisiko:

Selskapet er eksponert mot endringer i rentenivået, da noe over halvparten av selskapets gjeld har flytende rente. Endringer i rentenivået vil ha betydning for selskapets resultat, da store deler av inntektene er basert på husleieinntekter som er beregnet ut i fra en forventet rente på 5,5%.

Kreditrisiko:


Risiko for at motparter ikke vil ha økonomisk evne til å oppfylle sine forpliktelser anses for liten.

Likviditetsrisiko:

Selskapet vurderer likviditeten som ikke tilfredsstillende, og det er besluttet å innføre tiltak som vil medføre endringer av situasjonen.


FORTSATT DRIFT.


Styret og daglig leder mener det er riktig å legge forutsetningen for fortsatt drift av selskapet til grunn ved avleggelse av årsregnskapet.


Øystein Dale
leder


Hilde Norsted


Harald Herstad
nestleder


Odd H. Johansen

OSLO 03.03.2010

Aage Hvinden



Svenn Kristiansen


Knut Erik Johansen
daglig leder



Bjerke Travbane Eiendom AS RESULTATREGNSKAP 01.01.–31.12.

Driftsinntekter og -kostnader	Note	2009	2008
Bidrag bane		772 671	2 131 590
Festeavgift		425 310	406 590
Husleie	2	14 969 033	14 069 863
Baneleie		1 040 000	0
Gevinst ved salg av eiendom		0	575 451
Sum driftsinntekter		17 207 014	17 183 494
Lønnskostnader m.m.	3	728 366	639 778
Honorarer	3	273 348	163 068
Ordinære avskrivninger	5	4 421 213	4 486 785
Forsikringer		329 196	305 155
Tilskudd Hovedbane		726 000	726 000
Vedlikehold eiendommer	4	5 343 337	4 466 683
Andre driftskostnader		189 385	95 877
Sum driftskostnader		12 010 845	10 883 346
Driftsresultat		5 196 169	6 300 149
Finansinntekter og -kostnader			
Renteinntekt fra selskap i samme konsern	9	0	10 363
Renteinntekter		113 249	1 230 770
Rentekostnad fra selskap i samme konsern	9	1 072 489	1 160 594
Rentekostnader		4 628 955	8 083 700
Andre finanskostnader		11 592	10 089
Resultat av finansposter		-5 599 787	-8 013 250
Resultat før skattekostnad		-403 618	-1 713 102
Skattekostnad på ordinært resultat	6	647 020	-534 710
Årets resultat		-1 050 638	-1 178 392
Overføringer			
Overført fra annen egenkapital	12	1 050 638	1 178 392
Sum overføringer		-1 050 638	-1 178 392



Bjerke Travbane Eiendom AS
Balanse pr. 31.12.








EIENDELER	Note	2009	2008
ANLEGGSMIDLER			
Varige driftsmidler			
Bygninger og diverse anlegg	5	82 878 784	61 769 688
Hestesportens Hus	5	78 688 858	80 568 534
Transportmidler, inventar og maskiner	5	148 552	233 683
Finansielle anleggsmidler			
Lån til baner og leietakere	8	27 004 420	27 897 120
Innskudd fast eiendom		301 299	301 299
Sum anleggsmidler		189 021 913	170 770 324
OMLØPSMIDLER			
Fordringer			
Kundefordringer	9	1 482 772	3 360 415
Kortsiktige fordringer	8	0	1 104 673
Bankinnskudd, kontanter o.l.			
Bankinnskudd, kontanter o.l.	10	812 394	3 160 847
Sum omløpsmidler		2 295 166	7 625 935
SUM EIENDELER		191 317 079	178 396 259



Bjerke Travbane Eiendom AS
Balanse pr. 31.12.

EGENKAPITAL OG GJELD	Note	2009	2008
EGENKAPITAL			
Innskutt egenkapital			
Aksjekapital (1000 aksjer a kr 100)	11, 12	100 000	100 000
Overkursfond	12	11 042 573	11 042 573
Sum innskutt egenkapital		11 142 573	11 142 573
Opptjent egenkapital			
Annen egenkapital	12	933 807	1 984 445
Sum opptjent egenkapital		933 807	1 984 445
Sum egenkapital		12 076 380	13 127 018
GJELD			
Avsetning for forpliktelser			
Utsatt skatt	6	5 438 851	4 791 831
Langsiktig gjeld			
Pantelån	7	106 045 420	112 881 394
Andre lån	9	38 960 000	20 000 000
Sum langsiktig gjeld		150 444 271	137 673 225
Kortsiktig gjeld			
Leverandørgjeld	9	404 274	1 086 768
Skyldige offentlige avgifter		191 668	109 764
Kortsiktig gjeld konsern	9	27 005 869	25 900 282
Kortsiktig gjeld Norsk Rikstoto		855 677	5 526
Kortsiktig gjeld		338 940	493 675
Sum kortsiktig gjeld		28 796 427	27 596 015
Sum gjeld		179 240 699	165 269 241
SUM EGENKAPITAL OG GJELD		191 317 079	178 396 259

OSLO 03.03.2010

 Oystein Dale leder	 Harald Herstad nestleder	 Aage Hvinden
 Hilde Norsted	 Odd H. Johansen	 Svann Kristiansen
		 Knut Erik Johansen daglig leder

Kontantstrømpstilling

	2009	2008
Kontantstrømmer fra operasjonelle aktiviteter		
Resultat før skattekostnad	- 403 618	- 1 713 102
Gevinst ved salg av anleggsmidler	0	- 575 451
Ordinære avskrivninger	4 421 213	4 486 785
Endring lån til baner og leietakere	1 877 643	- 1 763 475
Endring kundefordringer	700	793 250
Endring leverandørgjeld	- 682 494	156 689
Endring i andre tidsavgrensingsposter	841 990	8 856 471
Netto kontantstrøm fra operasjonelle aktiviteter	6 947 434	10 241 167
Kontantstrømmer fra investeringsaktiviteter		
Innbetalinger ved salg av varige driftsmidler	0	577 001
Utbetalinger ved kjøp av varige driftsmidler	- 3 565 500	- 2 433 067
Netto kontantstrøm fra investeringsaktiviteter	- 3 565 500	- 1 856 066
Kontantstrømmer fra finansieringsaktiviteter		
Innbetaling ved opptak av ny langsiktig gjeld	0	0
Innbetaling ved opptak av ny kortsiktig gjeld	1 105 587	0
Utbetalinger ved nedbetaling av langsiktig gjeld	- 6 835 974	- 6 835 974
Utbetalinger ved nedbetalinger av kortsiktig gjeld	0	- 103 908
Netto kontantstrøm fra finansieringsaktiviteter	- 5 730 387	- 6 939 882
Netto endring i kontanter og kontantekv.	- 2 348 453	1 445 219
Beholdning av kontanter og kontantekv. 01.01.	3 160 847	1 715 628
Beholdning av kontanter og kontantekv. 31.12.	812 394	3 160 847



Noter Bjerke Travbane Eiendom AS – 2009

Note 1 Regnskapsprinsipper

Årsregnskapet er satt opp i samsvar med regnskapsloven. Det er utarbeidet etter norske regnskapsstandarder og anbefalinger til god regnskapsskikk.

Eiendeler bestemt til varig eie eller bruk er klassifisert som anleggsmidler. Andre eiendeler er klassifisert som omløpsmidler. Anleggsmidler balanseføres til anskaffelseskost, og nedskrives til virkelig verdi når verdifallet forventes ikke å være forbigående. Omløpsmidler vurderes til laveste anskaffelseskost og virkelig verdi. Regnskapsprinsippene er ellers nærmere omtalt i de tilhørende noter til de enkelte regnskapspostene.

Inntekter av utleie bokføres i samme periode som utleien skjer.

Note 2	Husleie og felleskostnader	2009	2008
	Hestesportens Hus, husleie	8 771 763	8 911 953
	Hestesportens Hus, felleskostnader	3 129 203	2 080 381
	Andre bygninger, husleie	2 572 177	2 418 278
	Andre bygninger, felleskostnader	495 890	659 251
	Sum	14 969 033	14 069 8631

Note 3 Lønnskostnader, antall ansatte, godtgjørelser, m.m.

Lønnskostnader	2009	2008
Lønn	631 155	556 107
Arbeidsgiveravgift	88 993	78 411
Andre ytelser	8 218	5 260
Sum	728 366	639 778

Honorarer	2009	2008
Revisjon	104 663	68 850
Juridisk bistand	168 685	94 218
Sum	273 348	163 068

Antall årsverk sysselsatt:	0	0
-----------------------------------	---	---


Det er ingen fast ansatte i selskapet.
Arbeidskraft er innleid på timebasis ved behov.

Ytelse til ledende personer	Daglig leder	Styret
Lønn/styrehonorar	0	130 000
Andre godtgjørelser	0	84 000

Daglig leder er lønnet i DNT Sentralforbundet.

Revisor	2009	
Godtgjørelsen til revisor fordeles på følgende måte:		
Lovpålagt revisjon	50 000	
Andre attestasjonstjenester	18 230	
Skatterådgivning	25 630	
Andre tjenester utenfor revisjonen	82 800	
Kostnadsført godtgjørelse til revisor for 2009	176 660	eks. mva

Note 4	Drift og vedlikehold eiendommer	2009	2008
	Hestesportens Hus	2 729 976	2 488 827
	Gammelt Adm. Bygg	623 455	509 153
	Uteareal	540 767	453 674
	1. plass	371 132	572 083
	2. plass	7 424	53 506
	Bjerke Gård	30 872	17 180
	Bristolbygget	4 684	22 766
	Dyrehospitalet	147 566	105 641
	Annet vedlikehold	887 462	243 854
	Sum	5 343 337	4 466 683



Note 5 Varige driftsmidler

Varige driftsmidler avskrives over forventet økonomisk levetid. Avskrivninger er fordelt lineært over antatt økonomisk levetid.

	Gårds- bebyggelse	Bygninger og div anlegg	Tomter	Hestesportens Hus	Transportm. og maskiner	Inventar m.m.	Totalt
Anskaffelseskost 1.1	7 821 822	111 184 089	1 977 881	91 042 006	2 324 932	2 136 979	218 273 733
Tilgang kjøpte driftsmidler		23 565 500					23 565 500
Avgang							0
Anskaffelseskost 31.12.	7 821 822	134 749 589	1 977 881	91 042 006	2 324 932	2 136 979	241 839 233
Oppsk før 1.1			30 000 000				30 000 000
Avskrivninger 1.1	6 172 834	83 041 267	0	10 473 472	2 284 757	1 943 471	103 915 801
Avgang avskrivninger			0				0
Akkumulerte avskrivninger	6 524 666	85 145 841	0	12 353 148	2 299 282	2 014 078	108 337 015
Bokført verdi pr. 31.12.	1 297 156	49 603 748	31 977 881	78 688 858	25 651	122 901	161 716 194
Årets avskrivninger	351 832	2 104 574	0	1 879 675	14 525	70 607	4 421 213
Økonomisk levetid	ca 10–33 år	ca 5–30 år		10–50 år	3–13 år	4–10år	
Avskrivningsplan	3–10 %	3–20%	0 %	2–10%	7,5–30 %	10–25%	

Note 6 Skatter

Skatter kostnadsføres når de påløper, det vil si at skattekostnaden til det regnskapsmessige resultat før skatt. Skattekostnaden består av betalbar skatt (skatt på årets skattepliktige inntekt) og endring i netto utsatt skatt.

Betalbar skatt i årets skattekostnad fremkommer slik:

Ordinært resultat før skattekostnad	- 403 618
Permanente forskjeller	0
Endringer midlertidige forskjeller	- 2 310 789
Fremførbart underskudd	- 496 365
Grunnlag betalbar skatt	- 3 210 772
Skatt 28%	0

Årets skattekostnad består av:

Betalbar selskapsskatt	0
Brutto endring utsatt skatt i balansen	647 020
Årets totale skattekostnad	647 020

Spesifikasjon for grunnlag for utsatt skatt

Forskjeller som utlignes	2009	2008
Varige driftsmidler	- 16 730 392	- 20 734 240
Oppskrivning tomt	30 000 000	30 000 000
Gevinst- og tapskonto	6 278 339	7 847 924
Fordringer	- 123 474	0
Underskudd til fremføring	- 3 210 772	- 496 365
Sum	16 213 701	16 617 319
Utsatt skatt	5 438 852	4 791 831

Note 7 Pantelån

	2009	2008
DnB NOR	32 886 660	35 767 994
DnB NOR – Hestesportens Hus	18 500 000	19 500 000
DnB NOR – Hestesportens Hus	54 658 760	57 613 400
Sum	106 045 420	112 881 394

Herav forfall senere enn fem år fra balansedato

	71 865 550	78 701 524
--	------------	------------

Balanseført verdi av eiendeler pantsatt for egen gjeld

Bygninger og diverse anlegg	161 567 643	142 338 222
-----------------------------	-------------	-------------

Garantiansvar

Skanska Norge AS	0	2 429 491
------------------	---	-----------



Note 8	Lån til baner og leietakere	2009	2008
	Biri (usikret)	8 280 000	9 020 000
	Sørlandet (sikret i Sørlandets Travpark)	17 677 370	17 677 370
	Bjerke Gård Terapi og Treningssenter	823 050	919 750
	Fossum Salmakeri	224 000	280 000
	Sum	27 004 420	27 897 120
	Herav forfall mer enn et år fra balansedato	26 139 720	27 004 420
	Kortsiktige fordringer	2009	2008
	Oppgjør salg festetomter	0	789 001
	Til gode merverdiavgift	0	67 200
Andre kortsiktige fordringer	0	246 788	
Andre forskuddsbetalte kostnader	0	1 684	
Sum	0	1 104 673	
Note 9	Mellomværende med selskap i samme konsern m.m.		
	Renteinntekter	2009	2008
	Bjerke Travbane AS	0	10 363
	Sum	0	10 363
	Rentekostnader	2009	2008
	DNT Sentralforbundet	1 072 489	1 160 594
	Sum	1 072 489	1 160 594
	Kundefordringer	2009	2008
	Bjerke Travbane AS	164 936	359 644
	DNT Sentralforbundet	115 978	152 510
	Sum	280 914	512 154
	Lån	2009	2008
	Lån DNT	20 000 000	20 000 000
	Forskuddsbetalt baneleie BT	18 960 000	0
	Sum	38 960 000	20 000 000
	Herav forfall senere enn fem år fra balansedato	33 760 000	20 000 000
Leverandørgjeld	2009	2008	
Bjerke Travbane AS	53 334	48 779	
Sum	53 334	48 779	
Gjeld	2009	2008	
A-Fondet	18 974 645	19 941 547	
DNT sentralforbundet	8 031 224	5 958 735	
Sum	27 005 869	25 900 282	
Sum gjeld selskap i samme konsern	66 019 203	45 949 062	
Note 10	Bankinnskudd og bundne midler	2009	2008
	Bundne midler skattetrekk	129 601	172 601
	Frie midler	682 793	2 988 247
	Sum	812 394	3 160 847




Note 11 Aksjekapital og aksjonærinformasjon

921 av 1000 aksjer i Bjerke Travbane Eiendom AS eies av DNT Sentralforbund, og inngår i morselskapets konsernregnskap. Morselskapets forretningsadresse er Bjerke, Oslo. Aksjekapitalen på kr 100 000 består av 1000 aksjer a kr 100.

Note 12 Egenkapital

	Aksje- kapital	Overkurs fond	Annen egenkapital	Sum egenkapital
Egenkapital pr 1. januar	100 000	11 042 573	1 984 445	13 127 018
Årets endring i egenkapital				
Årets resultat			- 1 050 638	- 1 050 638
Egenkapital 31. desember	100 000	11 042 573	933 807	12 076 380





Tlf: 23 11 91 00
Faks: 23 11 91 01
www.bdo.no

BDO
Munkedamsveien 45
Postboks 1704 Vika
0121 Oslo

Til generalforsamlingen i
Bjerke Travbane Eiendom AS

REVISJONSBERETNING FOR 2009


Vi har revidert årsregnskapet for Bjerke Travbane Eiendom AS for regnskapsåret 2009, som viser et underskudd på kr 1 050 638. Vi har også revidert opplysningene i årsberetningen om årsregnskapet, forutsetningen om fortsatt drift og forslaget til dekning av underskuddet. Årsregnskapet består av resultatregnskap, balanse, kontantstrømpoppstilling og noteopplysninger. Regnskapslovens regler og god regnskapsskikk i Norge er anvendt ved utarbeidelsen av regnskapet. Årsregnskapet og årsberetningen er avgitt av selskapets styre og daglig leder. Vår oppgave er å uttale oss om årsregnskapet og øvrige forhold i henhold til revisorlovens krav.

Vi har utført revisjonen i samsvar med lov, forskrift og god revisjonsskikk i Norge, herunder revisjonsstandarder vedtatt av Den norske Revisorforening. Revisjonsstandardene krever at vi planlegger og utfører revisjonen for å oppnå betryggende sikkerhet for at årsregnskapet ikke inneholder vesentlig feilinformasjon. Revisjon omfatter kontroll av utvalgte deler av materialet som underbygger informasjonen i årsregnskapet, vurdering av de benyttede regnskapsprinsipper og vesentlige regnskapsestimater, samt vurdering av innholdet i og presentasjonen av årsregnskapet. I den grad det følger av god revisjonsskikk, omfatter revisjon også en gjennomgåelse av selskapets formuesforvaltning og regnskaps- og intern kontroll-systemer. Vi mener at vår revisjon gir et forsvarlig grunnlag for vår uttalelse.

Vi mener at

- årsregnskapet er avgitt i samsvar med lov og forskrifter og gir et rettviseende bilde av selskapets økonomiske stilling 31. desember 2009 og av resultatet og kontantstrømmene i regnskapsåret i overensstemmelse med god regnskapsskikk i Norge
- ledelsen har oppfylt sin plikt til å sørge for ordentlig og oversiktlig registrering og dokumentasjon av regnskapsopplysninger i samsvar med lov og god bokføringskikk i Norge
- opplysningene i årsberetningen om årsregnskapet, forutsetningen om fortsatt drift og forslaget til dekning av underskuddet er konsistente med årsregnskapet og er i samsvar med lov og forskrifter.

Oslo, 18. mars 2010
BDO AS - org.nr. 994 855 573


Øyvind Hjemgård
statsautorisert revisor

Styrets beretning

Selskapets navn er Bjerke Travbane AS.
Selskapets forretningskontor er i Oslo, Norge.

Selskapets formål er å sikre en langsiktig og sunn utvikling av norsk travsport, samt å sikre grunnlaget for oppdrett av travhester i Norge, videre å forestå driften av Bjerke Travbane i henhold til inngått leieavtale med Bjerke Travbane Eiendom AS, samt å arrangere totalisatorkjøring i henhold til konsesjon gitt av Norsk Rikstoto. Selskapet skal arbeide for å utvikle Bjerke Travbane til beste for travsporten.

Selskapet skal arbeide aktivt for å fremme både sport og spill, på sin bane og i den regionen Norsk Rikstoto tildeler.

Styreleder har ordet: 2009 – et begivenhetsrikt år for Bjerke Travbane

2009 har vært et spennende og hektisk driftsår for Bjerke Riksarena. Etter at Bjerke i lengre tid har slitt med en nedslitt løpsbane var det endelig klart for å rehabilitere banen. I tillegg til at løpsbanen var utslitt var også stalltaket for gjestestallene lekk og hele konstruksjonen under banen preget av dette. Terminlisten var innrettet med 7 ukers løpspause for Bjerke, fra slutten av mai – 15. juli. I denne perioden skulle det i praksis vise seg at det måtte bygges en "ny" bane, og ikke bare utføres en rehabilitering. Under gjennomføringen av prosjektet, kom det for dagen feil fra byggingen av Bjerke Travbane i 1986 og rehabiliteringen i 1996, som endevendte prosjektets omfang. Dette gikk bra takket være stor innsats fra egne ansatte og ikke minst fra entreprenør Hæhre. Banen ble åpnet som planlagt 15. juli.

I tillegg til de tekniske utfordringene måtte også endringene løses med hensyn til finansiering nærmest på "dagen". Styret vil takke Norsk Rikstoto og Det Norske Travselvskap for stor forståelse for utfordringene med prosjektet og bidrag de har gitt i form av finansiering av prosjektet.

Bjerke Travbane fremstår nå som en av de mest moderne travbanene i verden, og med en banegeometri som er unik og svært nære det optimale for en 1000 meters bane. Allerede åpningsdagen fikk banen en så positiv mottakelse av de aktive vi bare kunne drømme om.

Målsettingen om at banen fra dag en skulle være en fullgod bane, både for hester med og uten sko ble innfridd. I løpet av høsten fikk vi stadig personlige rekorder og banerekorder som nærmest tømte banens pokalskap!

Parallelt med baneprosjektet har Bjerkeboden fått en totalrenovering, og forhåpentligvis kan Bjerkeboden i

løpet av 2010-11 også få nytt inngangsparti og nytt sanitæranlegg.

Bjerkebanen er en av de banene i verden med flest løpsdager og dette setter store krav til drift og vedlikehold av anlegget. Styret ser frem til å videreføre arbeidet med utvikling av Bjerke som et Riksanlegg. Spesielt håper vi å kunne forbedre forholdene for gjestende starthester. I tillegg vil man også legge til rette for rekruttering og profileringsrettet aktivitet.

2009 har også vært et positivt år der Superonsdager og arrangement som Damenes aften, har vist at trav som en arenasport fortsatt kan være attraktivt. Dette krever imidlertid at vi på V65-dager kan tilby hester og kusker av nasjonal og internasjonal høy kvalitet, og at arrangementene er prestisjefylte og har et premienivå som er attraktivt også for utøvere og konkurrenter fra våre naboland.

Styre, ledelse og personale

Styrets medlemmer

Øystein Dale	styreleder
Hilde Norsted	nestleder
Svenn Kristiansen	styremedlem
Torhild Grimseth Huseby	styremedlem
Oddmund Wallevik	styremedlem
Jon Erik Kirkeby	styremedlem, ansattes representant

Varamedlemmer

Per Erik Hagen	1. varamedlem
Unni Holmen	2. varamedlem
Daniel Kulblik	varamedlem, ansattes representant

Det er avholdt 15 styremøter i 2009.

Ledelse og personale pr 31.12.2009

Arnlioth Helberg	Adm. direktør
Arild Engebretsen	mentsjef
Knut Sollie	Sportssjef
Henning Brennhovd	Avdelingsleder salg kommisjonærer
Jon Erik Kirkeby	Avdelingsleder Bjerkeboden
Per Arne Nerby	Teknisk sjef

Det er pr 31.12.2009 ansatt 23 personer i den daglige drift. For å avvikle løpsarrangementene er det ansatt 41 personer på deltid, som tilsvarer 11 årsverk. Arbeidstid for disse er beroende på terminliste. I 2009 ble det avviklet 101 løpsarrangement. Lunsjtrav ble arrangert 40 torsdager, 1 tirsdag og 2 fredager.

Arbeidsmiljø og personale

Sykefraværet i selskapet var på totalt 4 925 timer mot 8 345 timer i 2008. Fraværet for heltidsansatte var på 4 410 timer og for løpsdagsansatte på 515 timer.



Sykefraværet utgjør 10,4 % av total arbeidstid for heltidsansatte og 2,6 % for løpsdagsansatte. Totalt utgjør sykefraværet 2,7 årsverk.

Årsaken til det høye sykefraværet for heltidsansatte, skyldes en langtidssykemeldt i Driftsavdelingen og en i Bjerkeboden.

Det har ikke vært noen skader og ulykker i løpet av året som har medført sykefravær.

Arbeidsmiljøet betraktes som godt og det iverksettes løpende tiltak for forbedringer. Samarbeidet med de ansattes organisasjoner har vært konstruktivt og bidratt positivt til driften.

Likestilling

Av 23 årsverk heltidsansatte, er andelen kvinner 39 %. Ledergruppen består av seks menn. Løpsdagsansatte har en svak overvekt av menn. Det finnes flere mellomledere som er kvinner. Bjerke Travbane AS praktiserer full likestilling. Selskapet tilstreber at begge kjønn skal være representert innenfor de ulike delene av virksomheten. Selskapet tilrettelegger for kursvirksomhet.

Ikke-diskriminering og tilgjengelighet

Bjerke Travbane AS mener at det ikke gjøres forskjeller på ansatte eller ved ansettelse på grunn av kjønn, religion eller etnisk opprinnelse.

Tilgjengeligheten for handikappede er godt tilrettelagt. I hoved-tribunen finnes en handikaptoilet opp til restauranten. Det finnes handikaptoaletter med inngang fra bakkenivå. I administrasjonsbygget er det heis og toaletter for handikappede. Tilgjengeligheten til uteområdene er god.

HMS – Helse Miljø og Sikkerhet

De ansatte og ledelsen samarbeider om dette. Selskapet har en egen HMS- ansvarlig, et verneombud med varamedlem og en brannvern-ansvarlig. Det gjennomføres årlig vernerunder og medarbeider-samtaler i selskapet. Avvik og hendelser rapporteres og behandles fortløpende. Alle avvik og hendelser arkiveres elektronisk under aktuell avdeling. Det finnes i tillegg papirarkiv hos HMS-ansvarlig. Saker som angår elektrisitet og brannvern arkiveres hos brannvernansvarlig. Risikovurderinger er i prinsippet aktuelt kun for driftsavdelingen. Vurdering foretas ved utføring av oppgaver som ikke er rutinemessige.

Selskapet samarbeider med Oslo Kommune for å finne en løsning på problemet med spillvann og overflateavrenning som bidrar til forurensning av Alnaelva. Det foreligger planer for utbedringer som er beregnet avsluttet i 2010.

Sett bort fra ovennevnte, forurenses ikke selskapet det ytre miljø.

Revisjon

Revisjonen er utført av revisjonsselskapet BDO AS ved statsautorisert revisor Øyvind Hjemgård.

Finansiell risiko

Markedsrisiko:

Selskapet er eksponert mot endringer i rentenivået, da selskapets gjeld har flytende rente. Det vil få konsekvenser for selskapet om lånerenten stiger betydelig.

Kredittrisiko:

Risiko for at motparter ikke har økonomisk evne til å oppfylle sine forpliktelser anses lav, da det har vært lite tap på fordringer. En vesentlig del av fordringene er mot samarbeidende selskaper.

Likviditetsrisiko:

Selskapets likviditet er stram, og det lages løpende likviditets-beregninger som grunnlag for vurdering av ytterligere tiltak.

Årets resultat

Resultatregnskapet viser et underskudd på kr 915 054 etter skatt.

Resultatet gjenspeiler omsetningsutviklingen på spill i 2009.

Kontantstrømoppstillingen

Viser bevegelsene av våre likvide midler.

Balanse og likviditet

Den kortsiktige gjelden er kr 15 269 000. Oppgjør med samarbeidende selskaper og konsernselskaper følger de oppsatte forfallstider.

Forslag til dekning av underskudd

Styret foreslår at underskuddet på kr 915 054 dekkes av annen egenkapital.

Styret mener at årsregnskapet gir et rettviseende bilde av Bjerke Travbane AS sine eiendeler og gjeld, finansielle stilling og resultat.

Sport

Bjerke Travbane har arrangert 101 løpsdager, inkludert 43 lunsjtrav. En løpsdag ble avlyst.

Løp og premiefordeling:

	Kaldblods	Varmblods	Total
Kjorte løp	257	497	754
Antall startende hester	2 818	5 421	8 239
Snitt hester pr løp	10,96	10,91	10,93
Premier utbetalt	20 460 000	36 007 000	56 467 000

Totale premier består av Bjerkes ordinære premier, pluss V75-premier fra Norsk Rikstoto og løp som Derby og Kriteriet fra Det Norske Travelskap. I forhold til 2008 var det en nedgang i utbetalte premier på kr 67 000. Dette skyldes 14 færre løpsdager på grunn av ombyggingen av banen.

På grunn av liten tilgang på løpshester til lunsjtravet, kjøres det vanligvis fire løp for varmbloeds og ett for kaldblods. Dette er en av årsakene til forskjellen i premieutbetalinger til de to rasene.

Det ble i 2009 satt åtte banerekorder, samtlige på den ombygde banen. Bjerke Travbane innehar for tiden seks norgesrekorder.

Ponniløpene

Det ble kjørt ni ponniløp på Bjerke i 2009. De unge lovende kuskene viser glede og konkurranseinstinkt i løpene. Det er viktig å legge til rette for ponnitravet, med tanke på rekrutteringen til travsporten. På storløpsdagene ble det kjørt ponniløp med følgende vinnere:

Blaker Travelskaps ponniløp 9. mai:

Hest: Ernst Rolf
Eier/kusk: Stine Elvine Kvernberg
Tid: 1.57,0 g

Gjensidige Mini Grand Prix 10. mai:

Hest: Månstorps Fax
Eiere: Tore og Ida Vinterdal
Kusk: Ida Vinterdal
Tid: 2.33,3 g

CC Transports ponniløp 5. september:

Hest: Lurine Miranda
Eier/kusk: Magnus Teien Gundersen
Tid: 2.43,7

Bjerke Travbanes ponniderby 6. september:

Hest: Rango
Eier/kusk: Maren A. V. Gjermundrød
Tid: 1.58,1

Fossum Salmakeris ponniløp 4. oktober:

Hest: Adde
Eier/kusk: Line Bjølgerud
Tid: 2.14,2

Oslo og Akershus Travforbunds ponniløp 28. oktober:

Hest: Ballita's Lina
Eier: Wenche Hole
Kusk: Mari Ann Skålien
Tid: 2.59,7



Vinneren av Gjensidige Mini Grand Prix Månstorps Fax med Ida Vinterdal i sulkyn

Trenere

Trenerstanden ved Bjerke består av seks trenere. I løpet av året fikk vi en ny leietaker, Arild Eggen.

Championater 2009

Trenere:	Geir Vegard Gundersen	49 seirer
Stallansatte:	Kristian Malmin	20 seirer
Amatører:	Truls Desserud	3 seirer
Monté:	Hanne Borgli	6 seirer

Bjerketrener Hans Chr. Holm var i 2009 nummer åtte på landsstatistikken med 119 seirer, og nummer åtte på Bjerke-statistikken. Hans Jørgen Eggen ble nummer fem på Bjerke-statistikken for de stallansatte.

Storløpsdagene

Oslo Grand Prix-helgen:

Lørdag 9. mai	Tilskuere:	Omsetning:
Søndag 10. mai	9 322	24 044 604
		32 844 896

Derbyhelgen:

Lørdag 5. september		23 493 199
Søndag 6. september	4 577	8 790 001

Kriteriet:

Søndag 4. oktober	1 651	7 463 750
-------------------	-------	-----------

Hæhre – Axel Jensens minneløp:

Onsdag 28. oktober		14 197 210
--------------------	--	------------

På dager med gratis inngang blir tilskuertall ikke notert.



Storløpsvinnere

H.M. KONGENS POKALLØP

Hest: Bork Odin
Kusk: Tom Erik Solberg
Trener: Lars O. Romtveit

Eier: Tom Krageboen, Haugesund
Km. tid: 1.29,4a

JACOB MEYERS POKALLØP

Hest: Tangen Scott
Kusk: Vidar Hop
Trener: Ola Engevoid

Eier: Anita Sønsteby, Sokna
Km. tid: 1.26,4g

JOHAN WIDDINGS MINNELØP

Hest: Baltic Dream
Kusk: Geir V. Gundersen
Trener: Trond Anderssen

Eier: Stall Best Uten Ball
Km. tid: 1.16,1

LARS LAUMBS LØP

Hest: Åsajerven
Kusk: Tor Wollebæk

Eier/trener: Ola Martin Aasen, Dombås
Km. tid: 1.25,4

VG OSLO GRAND PRIX

Hest: Russel November
Kusk/trener: Hugo Langeweg jr

Eier: Stall Amsterdam, Nederland
Km. tid: 1.14,3a

SSANGYONG EUROPAMATCH

Hest: Quarcio Du Chene
Kusk: Bjørn Goop
Trener: Olle Goop

Eier: Claude Guedi, Frankrike
Km. tid: 1.13,1a

VG NORSK TRAVDERBY

Hest: New Varenne L.A.
Kusk/trener: Per O. Midtfjeld

Eier: Tom Engebretsen, Rælingen
Km. tid: 1.14,6a

Hest: Bork Odin
Kusk: Tom Erik Solberg
Trener: Lars O. Romtveit

Eier: Tom Krageboen, Haugesund
Km. tid: 1.27,8a

VG HOPPEDERBY

Hest: Sweet Case
Kusk: Thor Borg
Trener: Trond Thorseth

Eiere: Trond Thorseth og Roar Olafsen
Km. tid: 1.13,3a

Hest: Åsajenta
Kusk: Tor Wollebæk

Eier/trener: Ola Martin Aasen, Dombås
Km. tid: 1.28,7a

GJENSIDIGE NORSK TRAVKRITERIUM

Hest: Bullchip
Kusk: Vidar Hop
Trener: Jan Kristian Waaler

Eiere: Tor Olav Waaler og Jan Svello
Km. tid: 1.15,5a

Hest: Horgen Tore
Kusk/trener: Jan R. Mjølnerød

Eiere: Jan R. Mjølnerød og Mari Ann Espelund
Km. tid: 1.27,2a

GJENSIDIGE HOPPEKRITERIET

Hest: Delicious Queen
Kusk: Gunnar Austevoll

Eier/trener: Truls R. Wivestad, Horten
Km. tid: 1.16,3a

Hest: Eldsiri
Kusk: Hans Petter Tholfsen
Trener: Jan-Olov Persson

Eier: Lennart Bäverholm, Sverige
Km. tid: 1.28,8a

HÆHRE – AXEL JENSENS MINNELØP

Hest: Neo Holmsminde
Trener og kusk: Steen Juul

Eier: Nordisk Vabene AB, Danmark
Km. tid: 1.12,2a

HÆHRE – AXEL JENSENS MINNELØP, HOPPEAVDELING

Hest: Mystical Ann
Kusk: Anders Svanstedt
Trener: Åke Svanstedt

Eier: Deseks AB, Sverige
Km.tid: 1.15,4



Vinneren av VG Oslo Grand Prix, Russel November



Rapport fra stevneveterinær

Basistall for stevneveterinærtjenesten:

Antall løpsdager	Dager med dobbel bemanning	Antall løp	Antall starthester	Antall startforbud	Startforbud for løp	Startforbud etter løp
101	15	754	8 239	146	97	49

Årsaker til startforbud:

Infeksjoner	Halt/ukurant	Skader	Teknisk	Annet
101	15	7		14

Andre kontrolltiltak:

Antall løp	Ant. løp hvor det er tatt dopingprøver	Antall hester til prøve	Antall uttatte prøver	Antall positive prøver	Antall tilsyn med hestetransport
754	373	414	412	2	159

Bemanning

Stevneveterinærtjenesten ble utført av Svein Bakke og Stein E. Fiskum. Veterinærene Arild Lysaker, Britt Helene V. Lindheim og Carl Fredrik Ihler har fungert på enkelte løpsdager med dobbel bemanning, eller når de faste stevneveterinærene har hatt forfall.

Ved slutten av året ble veterinær Carl Fredrik Ihler ansatt som fast vikar.

Det er i alt syv dopingassistenter ansatt ved banen, og ved hver ordinære løpsdag arbeider to dopingassistenter. Ved storløpsdager som V75, er det fire assistenter som gjør tjeneste.

Startforbud og dopingkontroll

Antall startforbud er økt fra forrige år.

Antall dopingprøver er økt fra 194 i 2008 til 412 i 2009. Hester som det ikke lykkes å få urinprøve av blir det tatt ut blodprøver til dopinganalyse.

To dopingprøver som ble tatt ut i 2009 var positive, da de inneholdt rester av medisinen Fenylbutazon.

Det gjaldt hestene "Last Midnight" i løp 15. juli og "Fjeldstad Goggen" i løp 6. september.

De faste lokaler for dopingkontroll gjennomgikk en lettere oppussing i 2009.

Alvorlige smittsomme sykdommer ved banen

Ingen.

Tilsyn med transportmidler

Plassjef holder hver løpsdag øye med hestetransporter og rapporterer synlige avvik til stevneveterinær. Det blir videre foretatt tilsyn ved behov. Den 26. august og 21. oktober gjennomførte Mattilsynets distriktskontor, i samarbeid med Statens vegvesen og Tollvesenet, større kontroller med hestetransportene. Flere transportere ble avskiltet og det ble funnet mange avvik fra bestemmelsene.

Stevneveterinærens arbeidsforhold

I forbindelse med ombygging av banen på forsommeren fikk stevneveterinær og plassjef felles kontor. Arbeidsforholdene er gode.

Andre kommentarer

- Behovet for permanente dopingbokser, som er godt egnet for uttak av prøver, er fortsatt til stede. Dette må tilrettelegges med fremtidige behov i et 3 til 5 års perspektiv.
- Det er sterkt ønskelig at stevneveterinærene får et datasystem som kan benyttes i tjenesten. Dette behovet er større nå enn tidligere, blant annet fordi Mattilsynets distriktskontor ikke lenger har noen vakt-tjeneste utenom ordinær arbeidstid, og det kan være nødvendig å fatte vedtak på stedet.
- Utgang/gangbro fra stevneveterinærkontor direkte til banen, må sikres slik at en ikke risikerer at noen faller ned på betongen en etasje under.

Markedsføring

Bjerke Travbane AS sine markedsmidler ble brukt til å profilere arrangementer på Bjerke generelt og de forskjellige storløpene, med spesiell vekt på VG Oslo Grand Prix. Det ble delt ut fribilletter til over 4 000 husstander i nærmiljøet. Fribilletter var også del av annonser i avisene til Samvirke og Felleskjøpet. Til sammen ble 489 fribilletter benyttet.

Markedsmidler ble brukt til satsingen på Superonsdager. Det ble arrangert "Damenes aften" på tre Superonsdager. Arrangementene blir mer populære for hver gang. På ytterligere en Superonsdag arrangerte vi Vålerenga-dagen. Her kjørte sentrale personer fra VIF dobbeltsulkyløp. På disse fire Superonsdagene, var både restaurant og kafé fulle av publikum. Dette viser at slike arrangementer trekker publikum til banen.

Søndag 13. september arrangerte vi Barnas dag. Her fikk barna være med på mange aktiviteter, som stell av ponni, kjøring med hest og vogn, riding på islandshest, hesteskokasting og andre leker. Gratis pølser, brus og is ble delt ut. Et vellykket arrangement med mange barn til stede.

Kjøring med dobbeltsulky, hvor publikum kan få prøve hvordan det er å kjøre hest, er populært både blant firmaer og privatpersoner. Det er arrangert kjøring med dobbeltsulky 22 ganger, hvor over 110 personer har fått prøve seg i banen.

I desember arrangerte Oslo og Akershus Travforbund, i samarbeid med Bjerke Travbane AS, Årets Heste Galla. Det ble delt ut 20 priser i ulike kategorier. Arrangementet var vellykket og meget populært.

I løpet av 2009 har vi knyttet et sterkere bånd til tre videregående skoler i regionen. Natur VGS., Hvam VGS. og Kjelle VGS har alle hest og hovpleie som fordypning, og samtlige har besøkt oss ved et par anledninger. Vi har kombinert besøket med en løpsdag. Vi

har innledet oppholdet med litt praktisk informasjon om Bjerke, Norsk Rikstoto og DNT. Deretter har omvisning på anlegget og besøk på Rikstotoklinikken stått på agendaen. Under løpsdagen har elevene fått egne "passhester", før vi har avsluttet dagen med hygge i restauranten.

Sammen med Natur VGS. har vi også utarbeidet et utplasserings-opplegg. I første halvdel av skoleåret var 16 jenter på utplassering hos fire av våre trenere. Både Kenneth Rasmussen, Liv Jorunn Lund, Hans Chr. Holm og Frode Fladen stilte velvillig opp og bidro til at opplegget ble vellykket.

Publikum

I 2009 har det kun vært betaling og registrering av tilskuere under VG Oslo Grand Prix-helgen, VG Norsk Travderby og Gjensidige Norsk Travkriterium.

VG Oslo Grand Prix-helgen var årets publikumsmessige høydepunkt med 9 322 besøkende på søndagen. Det var en nedgang på 6 997 personer i forhold til 2008. Til VG Norsk Travderby var det 4 577 besøkende, en nedgang på 1 129 personer. Til Gjensidige Norsk Travkriterium var det 1 651 besøkende, en oppgang på 291 personer.

Utover dette har vi hatt gode besøkstall på åpningen av Rally Norway i februar, motorsykkelenes dag i mai, samt den store hundeutstillingen i august, i regi av Norsk Kennel Klub.

Sponsor/ samarbeidsavtaler

Sponsor- og samarbeidsavtaler har hatt en økning på 10,5 % i forhold til 2008.

Generalsponsor har vært Verdens Gang og hovedsponsorer har vært Gjensidige, SsangYong, Felleskjøpet, Nortronic AS, Hæhre AS og Pytt&Panne.

Verdens Gang var hovedsponsor av VG Oslo Grand Prix, VG Norsk Travderby og VGs V75-mester.

Gjensidige var hovedsponsor av Gjensidige Norsk Travkriterium.

Hæhre AS var hovedsponsor for Axel Jensens minneløp.

På VG Oslo Grand Prix har vi i tillegg til ovennevnte hatt Kolsrud Transport, BIS Maskin, Det Norske Travelskap, Strålfors, Bunnpris, Dagligvarehandelen og MegaFlis som sponsorer.

Trav og Galopp-Nytt er sponsor av TGN-serien, ungdomsløp.

Waba Gruppen AS er sponsor av Waba Gruppens serie for stallansatte.

Eget salg av arenareklame har hatt en økning på 1 % i forhold til fjoråret. Arenareklame selges helst i mo-

duler av minimum 6 meter, og avtalene er på 3-5 år. Salg av arenareklame, via Glov Reklame, har hatt en økning i forhold til fjoråret.

Salg Bane / Bjerkeboden

Det ble omsatt for kr 91 186 525 på spill inne på anlegget i 2009.

Omsetningen fordelt seg som følger:

Norsk Rikstoto:	kr	83 970 968
Norsk Tipping:	kr	2 203 918
Norsk Tipping (IAS):	kr	5 011 639

Omsetningen på Norsk Rikstotos produkter viser i 2009 en nedgang i forhold til 2008 på kr 4 817 595 eller 5,4 %.

Det ble avholdt 101 løpsdager i 2009 mot 115 i 2008. Årsaken til færre løpsdager var baneombyggingen og en avlyst dag.

Omsetningen på Norsk Tippings produkter viser en økning på kr 5 009 531 i forhold til 2008. Økningen skyldes nye spilleautomater (interaktivt spill) som ble installert i februar.

Bjerkeboden er banens spillbutikk, og er åpen daglig. Bjerkeboden er også kommisjonær for Norsk Tipping. Bjerkeboden var bemannet med fire skiftmedarbeidere og deltidsansatte selgere.

Salg kommisjonærer

Det ble omsatt for kr 429 432 742 i vårt kommisjonærnett i 2009. Dette er en nedgang på kr 34 836 414 fra 2008. Ved årets slutt hadde Bjerke Travbane 157 aktive kommisjonærer.

2009 ble et år med mange nye drivere av eksisterende kommisjonær-verv. Kun et fåtall avvirket grunnet ulønnsom drift. Målet for driftsselskapet var å øke med 15 nye kommisjonærverv i 2009, noe vi nesten klarte. Geografisk er vi nokså godt dekket i vårt område, og nye kommisjonærer blir nøye vurdert slik at vi ikke opplever for dårlige vilkår for eksisterende kommisjonærer.

Spillmessig ser vi at formiddagsspill (V4, lunsj-V5, dagens dobbel) er økende, mens kveldsarrangement har opplevd en stagnasjon.

Kommisjonærene er aktive og mange har en stor lidenskap for å skape et så godt resultat som overhodet mulig til fellesskapet.

Omsetning Internett

Omsetningen via Internett i Bjerkes region var i 2009 kr 105 411 662, en økning på kr 5 513 266 i forhold til 2008.



Omsetning mobilspill

Omsetning via mobilspill utgjorde kr 1 244 392 i 2009, en økning på kr 61 608 i forhold til 2008.

Totalomsetning spill

Totalomsetningen for hestespill innenfor Bjerke Travbanes region var i 2009 kr 620 059 264, en nedgang på kr 34 079 135 i forhold til 2008.

Driften

Driftsavdelingen forestår det daglige vedlikeholdet av teknisk infrastruktur, løpsbanen, treningsbaner, grøntanlegg, gjestestaller, kjøkkenmaskiner i restauranten, bygninger og redskaper. Driftsavdelingen foretar en del vedlikehold og oppgradering av eiendommen for Bjerke Travbane Eiendom AS.

2009 har vært preget av den store baneombyggingen. En helt ny topp moderne baneprofil er laget, med oppgraderte doseringer og nye inn- og utgangskurver. Hele ombyggingen ble gjort på seks uker. I løpet av vinteren vil banen ha satt seg og bli rekordrask, selv om hele åtte banerekorder det første halvåret er et bevis på at banen har blitt bra. I kjølevannet av at hovedbanen ble lagt om, har også indre bane fått seg en totalrenovering. Eget mannskap har vært delaktig i denne omfattende ombyggingen. Vi måtte også totalrenovere inn/utkjøringen av banen i søndre sving. Terrenget har blitt hevet med en meter. Inn mot publikums plass er terrenget lagt på nytt, og fremstår i dag som innbydende.

Det pågår en tvist med firmaet Norconsult AS vedrørende prosjekteringen av ombyggingen. Saken behandles via advokat.



I 2009 ble lydanlegget oppdatert med ny software. Det ble også laget en nødløsning på lydanlegget, for å sikre at vi ikke får bortfall av lyden. Det ble installert nye høyttalere rundt lillebane/treningsbane. Fokuset sommeren 2009 ble preget av baneombyggingen. Det tekniske elektriske anlegget ble lagt om i forbindelse med bygging av ny kulvert under banen.

Startsystemets fotoceller er oppdatert med nye fundamenter og master, slik at de nå er mer stabile. Det elektriske anlegget ble oppgradert i noen underfordeling til dagens krav, og flere el-tavler står for tur.

Bjerke Travbane har gjennomført en beregning av alt overvannet med hensyn til mengde og forurensning. Det blir utarbeidet en plan for et større fordrøyningskammer, slik at vannet kan slippes på offentlig kloakk.

Fremtidsutsikter

Bjerke Travbane er Riksanlegg for norsk travsport, og skal være den beste arrangør av travløp. Videreutvikling av anlegget er vårt store mål. Infrastrukturen skal oppgraderes betydelig, og målet er å øke så vel spill på hest som sponsor- og arenareklame betydelig.

Med helt ny bane, som i løpet av vinteren har satt seg, har vi stor tro på at vi skal være med å kjempe om nye banerekorder i 2010. Kanskje også Europa- og verdensrekorder. Vi har fått en ny hypermoderne løpsbane som det knapt finnes maken til i verden.

Trinn 1 i utviklingen er ferdigstilt, og vi ser nå frem til neste trinn. I forbindelse med ombyggingen av banen i 2009, ble det anlagt en ny adkomstvei til arealet på indre bane. Det ble bygget en ny kulvert under løpsbanen. Med en ny fremtidig innkjøring i Økernveien, vil man få direkte tilgang til indre bane. Vi har klare fremtidsplaner om å realisere indre bane til travsportsrelatert virksomhet. Vi ser for oss nye gjestestaller, og all den infrastruktur som hører med til løpsavvikling for de aktive. Med dette vil vi skape nærhet mellom publikum og de aktive på en helt annen måte enn det som er tilfelle i dag.

Våre fem strategiske mål i strategiplanen fram mot 2013:

- Bestrebe økt spill i egen region
- Bjerke Riksarena skal ha høyest mulig premienivå
- Ha solid økonomi og driftstilpasset organisasjon
- Utvikle Bjerke Riksarena
- Rekruttere publikum og utøvere

Omsetningsmålet for 2010 er en økning på ca 58 millioner kroner i brutto omsetning i vår region. I terminlisten for 2010 skal vi kjøre 122 løpsdager, en økning på 20 dager fra 2009. Følgende fordeling: 2 mandager, 6 mandager lunsjtrav, 1 tirsdag,

5 tirsdager lunsjtrav,
6 onsdager V75, 45 onsdager V65, 49 torsdager
lunsjtrav, 2 fredager ettermiddagstrav, 3 lørdager
V75 og 3 søndager.
Nytt av året er at Norsk Travderby og Norsk Travkri-
terium skal kjøres samlet, den tredje helgen i
september. Vi har stor tro på dette konseptet –
en stor unghesthelg på Riksarenaen. Vi er for øvrig
også tildelt UETs 5-års championat, som kjøres den
samme helgen.

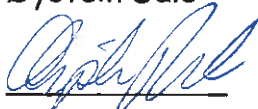
Vi fortsetter arbeidet med å rekruttere og øke pub-
likumstilslutningen, ved å satse videre på Superons-
dagene, hvor særlig "Damenes aften" har hatt
suksess.

Fortsatt drift

Styret og administrerende direktør mener det er
riktig å legge forutsetningen for fortsatt drift av sel-
skapet til grunn ved avleggelsen av årsregnskapet.


Oslo 18. februar 2010

Øystein Dale




Styreleder

Hilde Norsted



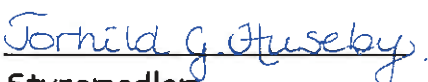
Nestleder

Svenn Kristiansen



Styremedlem

Torhild Grimseth Huseby




Styremedlem

Oddmund Wallevik



Styremedlem


Jon Erik Kirkeby



Styremedlem

Ansattes representant

Arnlioth Heltberg



Adm. direktør



Bjerke Travbane AS RESULTATREGNSKAP 01.01.–31.12.

Beløp i 1000 kr

	Note	2009	2008
Salgsinntekt	1	72 385	81 644
Annen driftsinntekt	2	42 809	32 433
Sum driftsinntekt		115 194	114 077
Premier hesteeiere	3	64 093	68 566
Løpskostnader	4	7 900	7 627
Lønns- og personalkostnader	5,6,11	21 765	21 422
Avskrivning	7	2 571	1 918
Annen driftskostnad	8	19 303	14 149
Sum driftskostnad		115 632	113 682
Driftsresultat		-438	395
Renteinntekt		209	871
Annen finansinntekt		25	5
Rentekostnad	9	175	21
Annen finanskostnad		589	615
Netto finansposter		-530	240
Ordinært resultat før skattekostnad		-968	634
Skattekostnad på ordinært resultat	10	-53	0
Årsresultat		-915	634
Overføringer			
Avsetning til annen egenkapital			634
Overført fra annen egenkapital		-915	0
Sum overføringer		-915	634



Bjerke Travbane AS

Balanse pr. 31.12.

Beløp i 1000 kr

EIENDELER	Note	2009	2008
Anleggsmidler			
Varige driftsmidler			
Maskiner og anlegg	7	13 349	5 127
Driftsløsøre, inventar, verktøy, kontormaskiner o.l.	7	2 478	2 611
Sum varige driftsmidler		15 827	7 738
Andel firmahytte	18	236	236
Forskuddsbetalt baneleie	12	18 960	0
Sum finansielle anleggsmidler		19 196	236
Sum anleggsmidler		35 023	7 974
Omløpsmidler			
Fordringer			
Mellomværende selskap i samme konsern	12	114	283
Andre fordringer	16	1 859	1 790
Mellomværende samarbeidende selskaper	13	1 259	2 566
Konsernkonto Norsk Rikstoto	14	84	8 957
Sum fordringer		3 316	13 596
Bankinnskudd, kontanter	14	3 276	4 074
Sum omløpsmidler		6 592	17 670
Sum eiendeler		41 615	25 644



Bjerke Travbane AS Balanse pr. 31.12.

Beløp i 1000 kr

EGENKAPITAL OG GJELD	Note	2009	2008
EGENKAPITAL			
Innskutt egenkapital			
Aksjekapital	15	2 000	2 000
Overkursfond		1 022	1 022
Sum innskutt egenkapital		3 022	3 022
Opptjent egenkapital			
Annen egenkapital		1 461	2 376
Sum egenkapital		4 483	5 398
GJELD			
Avsetning for forpliktelser			
Pensjonsforpliktelser	11	1 662	971
Sum avsetning for forpliktelser		1 662	971
Annen langsiktig gjeld			
Langsiktig gjeld til konsernselskaper	12	5 684	0
Langsiktig gjeld til samarbeidende selskaper	13	14 433	
Sum annen langsiktig gjeld		20 117	0
Kortsiktig gjeld			
Trekk på kreditt konsernkonto	14	1 800	0
Mellomværende med konsernselskaper	12	4 987	5 485
Mellomværende med samarbeidende selskaper	13	842	5 442
Leverandørgjeld		2 851	2 530
Skyldige offentlige avgifter		1 426	1 381
Betalbar skatt	10	0	0
Annen kortsiktig gjeld	17	3 447	4 437
Sum kortsiktig gjeld		15 353	19 275
Sum gjeld		37 132	20 246
Sum egenkapital og gjeld		41 615	25 644

Oslo, 18. februar 2010

Oystein Dale
Oystein Dale
Styreleder

Hilde Norsted
Hilde Norsted
Nestleder


Svenn Kristiansen
Svenn Kristiansen
Styremedlem

Oddmund Wallevik
O.P. Wallevik
Styremedlem

Torhild Grimseth Huseby
Torhild G. Huseby
Styremedlem

Jon Erik Kirkeby
Jon Erik Kirkeby
Styremedlem

Arnlioth Heltberg
Arnlioth Heltberg
Administrerende direktør



Regnskapsprinsipper

Årsregnskapet er satt opp i samsvar med regnskapslov og god regnskapsskikk. Alle beløp i notene er i 1000 kroner.

a) Driftsinntekter

Inntektsføring av provisjonsinntekter skjer på bakgrunn av daglig spillomsetning samt støtte til premier og løpsdagskostnader. Tjenester inntektsføres i takt med utførelsen.

b) Klassifisering og vurdering av balanseposter

Omløpsmidler og kortsiktig gjeld omfatter poster som forfaller til betaling innen ett år etter balanse dagen, samt poster som knytter seg til varekretsløpet. Øvrige poster er klassifisert som anleggsmiddel/ langsiktig gjeld.

Omløpsmidler vurderes til laveste av anskaffelseskost og virkelig verdi. Kortsiktig gjeld balanseføres til nominelt beløp på opptakstidspunktet. Anleggsmidler vurderes til anskaffelseskost, men nedskrives til virkelig verdi ved verdifall som ikke forventes å være forbigående. Langsiktig gjeld balanseføres til nominelt beløp på etableringstidspunktet.

c) Fordringer

Kundefordringer og andre fordringer er oppført i balansen til pålydende etter fradrag for avsetning til forventet tap. Avsetning til tap gjøres på grunnlag av individuelle vurderinger av de enkelte fordringene.

d) Varige driftsmidler

Varige driftsmidler balanseføres og avskrives over driftsmidlets forventede levetid. Direkte vedlikehold av driftsmidler kostnadsføres løpende under driftskostnader, mens påkostninger eller forbedringer tillegges driftsmidlets kostpris og avskrives i takt med driftsmidlet. Driftsmidler som er helt avskrevet føres som avgang.

e) Pensjoner

Pensjoner sikret gjennom forsikringsselskap

Pensjonskostnader og pensjonsforpliktelser beregnes etter lineær opptjening basert på forutsetninger om diskonteringsrente, fremtidig regulering av lønn, pensjoner og ytelser fra folketrygden, fremtidig avkastning på pensjonsmidler samt aktuarmessige forutsetninger om dødelighet, frivillig avgang osv. Pensjonsmidler er vurdert til virkelig verdi og fratrukket netto pensjonsforpliktelse. Endringer i forpliktelser som skyldes endringer i pensjonsplaner

fordeles over antatt gjenværende opptjeningstid. Endringer i forpliktelsen og pensjonsmidlene som skyldes endringer i og avvik i beregningsforutsetningene (estimatendringer) fordeles over antatt gjennomsnittlig gjenværende opptjeningstid hvis avvikene ved årets begynnelse overstiger 10 % av det største av brutto pensjonsforpliktelser og pensjonsmidler.

Ved regnskapsføring av pensjon er lineær opptjeningsprofil og forventet sluttlønn som opptjeningsgrunnlag lagt til grunn. Planendringer amortiseres over forventet gjenværende opptjeningstid. Det samme gjelder estimatavvik i den grad de overstiger 10% av den største av pensjonsforpliktelsene og pensjonsmidlene (korridor).

Usikrede pensjoner (AFP-ordningen)

Alle ansatte, både organiserte og uorganiserte, er med i ordningen. Ansatte som er fylt 62 år kan ta ut avtalefestet pensjon. AFP-ordningen finansieres av bedriften og staten etter spesielle regler.

f) Skatt

Skattekostnaden i resultatregnskapet omfatter både periodens betalbare skatt og endring i utsatt skatt. Utsatt skatt er beregnet med 28 % på grunnlag av de midlertidige forskjeller som eksisterer mellom regnskapsmessige og skattemessige verdier, samt skattemessig underskudd til framføring ved utgangen av regnskapsåret.

Skatteøkende og skattereduserende midlertidige forskjeller som reverserer eller kan reversere i samme periode er utlignet. Netto utsatt skattefordel balanseføres i den grad det er sannsynlig at denne kan bli nyttiggjort.



Note 1	Salgsinntekt	2009	2008	
	Omsetning i Bjerkes region	620 059	654 059	
	Provisjon fra Norsk Rikstoto herav	72 385	81 644	
Note 2	Annen driftsinntekt	2009	2008	
	Provisjon Norsk Tipping	252	167	
	Entreinntekter	263	350	
	Programsalg	317	368	
	Strykningsavgift	49	54	
	Premietilskudd	22 680	17 940	
	Arrangementstilskudd	8 530	2 460	
	Premiefond NR	0	0	
	Arenautleie	383	416	
	Leieinntekter	2 028	2 110	
	Salg Bjerkeboden	639	670	
	Reklame i program	12	9	
	Sponsor/reklameinntekter	4 422	4 098	
	Bidrag avskrivning	2 855	3 039	
Andre inntekter	379	752		
	Sum	42 809	32 433	
Note 3	Premier hesteeiere	2009	2008	
	Ordinære premier	36 222	40 513	
	Tilskuddspremier fra DNT	10 500	10 195	
	V75 premier	9 750	5 823	
	Delsum premier	56 472	56 531	
	Premiefond Norsk Rikstoto	0	4 400	
	UET premie	177	145	
	Oppdretterpremier	6 777	6 783	
	Gjenstandspremier	667	707	
	Totale premier	64 093	68 566	
Note 4	Løpskostnader	2009	2008	
	Varekjøp sponsorer	934	763	
	Entre og musikkavgift	34	36	
	Billetter og adgangskort	7	7	
	Norsk Folkehjelp/politi	297	311	
	TV-produksjoner	2 093	1 727	
	Programtrykk	798	829	
	Transport, oppstalling, andre løpskostnader	2 841	2 833	
	Leie storskjerm	896	1 121	
	Sum	7 900	7 627	
Note 5	Lønns- og personalkostnader			
	Lønnskostnader	2009	2008	
	Lønn, feriepenger, styrehonorar	16 674	17 276	
	Arbeidsgiveravgift	2 642	2 733	
	Pensjonskostnader	2 044	803	
	Andre sosiale kostnader	405	610	
		Sum	21 765	21 422
	Herav sykelønn	51	112	
	Antall dagtidansatte pr 31.12.	23	28	
	Omregnet til antall årsverk	23	24,8	
	Antall løpsdagsansatte pr 31.12.	41	52	
	Omregnet til antall årsverk	11	12	



Note 6 Ytelser/godtgjørelser til administrerende direktør, styret og revisor

	2009	2008
Lønn administrerende direktør	695	683
Andre godtgjørelser administrerende direktør	148	148
Pensjonsutgifter administrerende direktør	91	142
Styrehonorar	210	184
Revisor og bistand inkl. mva	165	122
Sum	1 309	1 279

Det er ikke avsatt bonus for administrerende direktør, og administrerende direktør har ikke sluttpakkeordning. Det er ikke gitt lån eller sikkerhetsstillelse til administrerende direktør, styreformann eller andre nærstående parter. Av utbetalinger til revisor er kr 33 bistand.

Note 7 Anleggsmidler**MASKINER OG ANLEGG****DRIFTSLØSØRE**

Type anleggsmiddel	Arbeids- maskiner	Biler	Påkostning anlegg	Kontor- maskiner	Inventar, utstyr	Sum drifts- midler
Anskaffelseskost 1.1.2009	3 871	620	3 915	145	3 571	12 122
Tilgang	265	-	9 798	-	597	10 660
Avgang	-752	-	-230	-34	-526	-1 542
Anskaffelseskost 31.12.2009	3 384	620	13 483	111	3 642	21 240
Akk.avskrivninger 1.1.2009	1 742	620	916	61	1 045	4 384
Årets avskrivninger	765	-	1 077	37	692	2 571
Avgang	-752	-	-230	-34	-526	-1 542
Akk.avskrivninger 31.12.2009	1 755	620	1 763	64	1 211	5 413
Bokført verdi pr. 31.12.2009	1 629	-	11 720	47	2 431	15 827
Avskrivningssats lineært	20%	20%	20% 7/20 år	30%	20%	

Note 8 Annen driftskostnad

	2009	2008
Energi,vann, renovasjon	2 479	2 307
Kostnader lokaler	2 531	2 270
Baneleie	1 040	0
Kontorinventar, maskiner	76	114
Drift og vedlikehold	5 543	435
Honorarer	1 235	1 729
Kontorrekvisita, trykksaker	186	339
Telefon, porto	971	850
Bil- og maskinkostnader	1 274	1 205
Reiseutgifter	153	111
Markedsføring	2 192	3 131
Forsikringer	390	348
Møtekostnader	56	28
Tilskudd lag	101	87
Varekjøp Bjerkeboden	495	477
Varekjøp ISS	321	379
Andre kostnader	260	339
Sum	19 303	14 149

Leiesummen for området Bjerke Travbane fastsettes en gang i året i forbindelse med budsjettfastsettelse for Bjerke Travbane AS og Bjerke Travbane Eiendom AS. For 2008 og 2009 er leiesummen satt til kr 0,- og kr 1.040,-.



Note 9	Rentekostnader til foretak i samme konsern	2009	2008
	Rentekostnad til Bjerke Travbane Eiendom AS	0	10

Note 10	Skatt		
	Årets skattekostnad fordeler seg på:	2009	2008
	Betalbar skatt	0	0
	Negativ betalbar skatt	-53	0
	Endring i utsatt skatt	0	0
	Sum skattekostnad	-53	0
	Beregning av årets skattegrunnlag:		
	Resultat før skattekostnad	-968	634
	Ikke fradragsberettigede kostnader	125	119
	Endring i midlertidige forskjeller	837	-932
	Årets skattegrunnlag	-6	-179
	Oversikt over midlertidige forskjeller:		
	Andre fordringer	-110	-110
	Varige driftsmidler	-194	-48
	Pensjonsforpliktelser	-1 662	-971
	Fremførbart underskudd	0	0
	Sum	-1 966	-1 129
	Utsatt skattefordel, 28 %	550	316

Utsatt skattefordel balanseføres ikke, jfr prinsipp noten.
Negativ betalbar skatt skyldes tilbakebetaling av betalbar skatt fra 2007 som følge av regjeringens tiltakspakke.

Note 11 Pensjoner

Sikrede pensjoner

Ordningen gir rett til definerte fremtidige ytelser. Disse er i hovedsak avhengig av opptjeningsår, lønnsnivå ved oppnådd pensjonsalder og størrelsen på ytelsene fra folketrygden. Forpliktelsen er dekket gjennom forsikringsselskap.

Usikrede pensjoner (AFP-ordningen)

Alle ansatte, både organiserte og uorganiserte, er med i ordningen. Ansatte som er fylt 62 år kan ta ut avtalefestet pensjon. AFP-ordningen finansieres av bedriften og staten etter spesielle regler.

	Sikrede pensjoner		Usikrede pensjoner	
	2009	2008	2009	2008
Nåverdi av årets pensjonsopptjening	1318	699	187	70
Rentekostnad av pensjonsforpliktelsen	792	589	53	37
Avkastning på pensjonsmidler	-625	-508	0	0
Administrasjonskostnader	121	96	0	0
Resultatført planendring	0	0	0	0
Resultatført estimatavvik	431	133	22	4
Netto pensjonskostnad (inkl. AGA)	2038	1009	262	110



	2009	2008	2009	2008
Beregnete pensjonsforpliktelser pr 31.12.	10 120	18 032	1200	1183
Pensjonsmidler (til markedsverdi) pr 31.12.	-9 380	-9 080	0	0
Ikke resultatført planendring	0	0	0	0
Ikke resultatført resultatavvik	-59	-8 701	-219	-463
Netto pensjonsforpliktelse pr 31.12 (inkl AGA)	681	252	981	719

Økonomiske forutsetninger:

Antall ansatte	26	30	26	30
Antall pensjonister	4	4	2	0
Størrelse på korridor	10,00 %	10,00 %	10,00 %	10,00 %
Avkastning pensjonsmidler	5,60 %	6,50 %	5,60 %	6,50 %
Diskonteringsrente	5,40 %	4,50 %	5,40 %	4,50 %
Årlig lønnsvekst	4,25 %	4,25 %	4,25 %	4,25 %
Årlig G-regulering	4,00 %	4,25 %	4,00 %	4,25 %
Årlig regulering av pensjoner under utbetaling	13,00 %	4,25 %	1,30 %	4,25 %
Amortiseringsfaktor (forventet gjeværende opptjenings tid)	15	16	15	16
Gj.snittlig arbeidsgiveravgift	14,10 %	14,10 %	14,10 %	14,10 %

Note 12 Mellomværende med selskap i samme konsern

	Fordringer		Gjeld	
	2009	2008	2009	2008
Det Norske Travelselskap (langsiktig) 1)	0	0	5 684	0
Det Norske Travelselskap (kortsiktig)	61	234	4 822	5 127
Bjerke Travbane Eiendom AS (langsiktig) 2)	18 960	0	0	0
Bjerke Travbane Eiendom AS (kortsiktig)	53	49	165	358
Sum	19 074	283	10 671	5 485

1) Langsiktig gjeld med forfall senere enn 5 år fra balansedato kr 4 524.

2) Langsiktig fordring med forfall senere enn 1 år fra balansedato kr 17 920.

Bjerke Travbane AS har forskuttert baneleie som en del av finansieringen av baneutbyggingen foretatt i 2009.

Note 13 Mellomværende med samarbeidene selskaper

Postene består av mellomværende med Norsk Rikstoto.

Langsiktig gjeld med forfall senere enn 5 år fra balansedato herav kr 6 683.

Note 14 Bundne midler

I posten inngår bundne bankinnskudd med kr 860 bestående av skattetrekkkonto og depositumskonto. To av Bjerke Travbane AS' bankkonti er del av konsernkontoavtale mellom Norsk Rikstoto og dennes bankforbindelse. Trekk på kassakreditt konsernkonto utgjør kr 1 800.

Note 15 Antall aksjer, aksjeeiere m.v

Aksjekapitalen består av 200 aksjer à kr 10 000,-. Samtlige aksjer er eiet av Det Norske Travelselskap. Alle aksjer har lik stemmerett. Bjerke Travbane AS' regnskap inngår i konsernregnskapet til Det Norske Travelselskap i Oslo.

Note 16 Andre fordringer

	2009	2008
Kundefordringer	960	964
Fordringer ansatte	51	9
Forskuddsbetalte kostnader	728	817
Til gode mva	120	0
Sum	1 859	1 790

Ingen fordringer har forfall senere enn ett år.

Note 17 Annen kortsiktig gjeld

	2009	2008
Skyldige feriepenger	1 718	1 824
Påløpte kostnader	421	897
Forskuddsbetalinger	1 287	1670
Depositum	21	46
Sum	3 447	4 437

Note 18 Finansielle anleggsmidler

	2009	2008
Andel Traverhytta DA	Eierandel 22 % Stemmeandel 22 % Bokført verdi 236	Eierandel 17,6 % Stemmeandel 17,6 % Bokført verdi 236

Forretningskontor Bjerke, Oslo



Kontantstrømpoppstilling	2009	2008
Kontantstrømmer fra operasjonelle aktiviteter		
Resultat før skatt	-968	634
Periodens betalte skatt	53	-101
Gevinst ved salg av varige driftsmidler	0	-497
Ordinære avskrivninger	2 571	1 918
Endring pensjonsforpliktelse	691	-459
Endring fordringer og kortsiktig gjeld	5 599	3 611
Netto kontantstrøm fra operasjonelle aktiviteter	7 946	5 106
Kontantstrømmer fra investeringsaktiviteter		
Utbetalinger ved kjøp av varige driftsmidler	-10 660	-5 996
Utbetalinger ved kjøp av aksjer og andeler	0	-46
Innbetalinger ved salg av varige driftsmidler	0	564
Utbetaling ved forskuddsbetalt baneleie	-20 000	0
Netto kontantstrøm fra investeringsaktiviteter	-30 660	-5 478
Kontantstrømmer fra finansieringsaktiviteter		
Trekk konsernkonto (kassekreditt)	1 800	0
Opptak av lån	20 800	0
Utbetalinger ved nedbetaling av langsiktig gjeld	-683	-300
Netto kontantstrøm fra finansieringsaktiviteter	21 917	-300
Årets netto endring i kontanter og bankinnskudd	-797	-672
Beholdning av kontanter og bankinnskudd 1.1	4 074	4 746
Beholdning av kontanter og bankinnskudd 31.12.	3 276	4 074
Ubenyttet trekk på kassekreditten utgjør	3 200	1 000





Tel: +47 23 11 91 00
Fax: +47 23 11 91 01
www.bdo.no

BDO
Munkedamsveien 45
P.O. Box 1704 Vikka
0121 Oslo
Norway

Til generalforsamlingen i
Bjerke Travbane AS

REVISJONSBERETNING FOR 2009

Vi har revidert årsregnskapet for Bjerke Travbane AS for regnskapsåret 2009, som viser et underskudd på kr 915 054. Vi har også revidert opplysningene i årsberetningen om årsregnskapet, forutsetningen om fortsatt drift og forslaget til dekning av underskuddet. Årsregnskapet består av resultatregnskap, balanse, kontantstrømsoppstilling og noteopplysninger. Regnskapslovens regler og god regnskapsskikk i Norge er anvendt ved utarbeidelsen av regnskapet. Årsregnskapet og årsberetningen er avgitt av selskapets styre og daglig leder. Vår oppgave er å uttale oss om årsregnskapet og øvrige forhold i henhold til revisorlovens krav.

Vi har utført revisjonen i samsvar med lov, forskrift og god revisjonsskikk i Norge, herunder revisjonsstandarder vedtatt av Den norske Revisorforening. Revisjonsstandardene krever at vi planlegger og utfører revisjonen for å oppnå betryggende sikkerhet for at årsregnskapet ikke inneholder vesentlig feilinformasjon. Revisjon omfatter kontroll av utvalgte deler av materialet som underbygger informasjonen i årsregnskapet, vurdering av de benyttede regnskapsprinsipper og vesentlige regnskapsestimer, samt vurdering av innholdet i og presentasjonen av årsregnskapet. I den grad det følger av god revisjonsskikk, omfatter revisjon også en gjennomgåelse av selskapets formuesforvaltning og regnskaps- og intern kontroll-systemer. Vi mener at vår revisjon gir et forsvarlig grunnlag for vår uttalelse.

Vi mener at

- årsregnskapet er avgitt i samsvar med lov og forskrifter og gir et rettviseende bilde av selskapets økonomiske stilling 31. desember 2009 og av resultatet og kontantstrømmene i regnskapsåret i overensstemmelse med god regnskapsskikk i Norge
- ledelsen har oppfylt sin plikt til å sørge for ordentlig og oversiktlig registrering og dokumentasjon av regnskapsopplysninger i samsvar med lov og god bokføringskikk i Norge
- opplysningene i årsberetningen om årsregnskapet, forutsetningen om fortsatt drift og forslaget til dekning av underskuddet er konsistente med årsregnskapet og er i samsvar med lov og forskrifter.

Oslo, 1. mars 2010
BDO AS - org.nr. 994 855 573


Øyvind Hjemgård
statsautorisert revisor

Det Norske Travelskap
KONSERNREGNSKAP 01.01.–31.12.

RESULTATREGNSKAP	Note	2009	2008
Driftstilskudd fra Norsk Rikstoto		70 013 020	55 488 560
Driftsinntekter Bjerke Travbane		95 014 960	100 258 600
Driftsinntekter Sentralforbundet		10 116 992	9 402 777
Driftsinntekter Dyrehospitalet		0	0
Driftsinntekter A-Fondet		44 024 589	37 605 799
Driftsinntekter BTE		14 071 990	14 998 819
Sum driftsinntekter		233 241 551	217 754 555
Utgifter Sentralforbundet		32 181 964	28 726 206
Utgifter A-Fondet		79 407 333	59 439 637
Utgifter Bjerke Travbane		114 592 000	113 682 000
Utgifter Bjerke Travbane Eiendom		11 284 845	10 157 346
Utgifter Dyrehospitalet		0	0
Sum driftskostnader		237 466 142	212 005 189
Driftsresultat		- 4 224 592	5 749 366
Renteinntekter		1 002 213	4 335 450
Andre finansinntekter		109 371	126 169
Rentekostnader		5 160 487	9 302 785
Andre finanskostnader		932 249	845 038
Resultat av finansposter		- 4 981 152	- 5 686 205
Årets resultat før skattekostnad		- 9 205 744	63 161
Skattekostnad	6	594 020	- 534 710
Årets resultat		- 9 799 764	597 871



Det Norske Travselsskap Balanse pr. 31.12.

EIENDELER	Note	2009	2008
Anleggsmidler			
Bygninger og div anlegg	1,3	164 068 174	142 338 222
Transportmidler	1	88 368	615 101
Maskiner og anlegg	1	13 349 000	5 127 000
Driftsløsøre, inventar mv	1	2 750 969	3 106 286
Sum varige driftsmidler		180 256 511	151 186 609
Andre investeringer		3 407 299	3 607 299
Bedriftshytte		471 816	471 816
Lån til baner og leietakere	2	27 112 420	28 005 120
Sum finansielle anleggsmidler		30 991 535	32 084 235
Sum anleggsmidler		211 248 046	183 270 844
Omløpsmidler			
Fordringer baner		21 569 298	22 779 065
Andre fordringer		5 674 335	8 386 665
Mellomværende samarbeidende selskaper		1 259 000	2 566 000
Fordring Norsk Rikstoto		9 992 628	33 172 827
Sum fordringer		38 495 261	66 904 557
Bankinnskudd, kontanter	4	7 362 564	10 959 397
Sum omløpsmidler		45 857 826	77 863 954
SUM EIENDELER		257 105 871	261 134 798




Det Norske Travselkap Balanse pr. 31.12.

EGENKAPITAL OG GJELD	Note	2009	2008
EGENKAPITAL			
Innskutt kapital			
Overkursfond	7	12 064 573	12 064 573
Opptjent kapital			
Øremerket kapital	7	8 087 852	8 137 852
Annen egenkapital	7	25 340 089	34 875 582
Minoritetsinteresse	7	954 034	1 168 305
Sum egenkapital		46 446 548	56 246 312
GJELD			
Utsatt skatt	6	5 438 851	4 791 831
Pensjonsforpliktelser	5	3 112 830	3 620 764
Sum avsetning for forpliktelser		8 551 681	8 412 595
Pantelån	3	110 078 760	117 721 400
Langsiktig gjeld samarbeidende selskaper		14 433 000	0
Diverse fond i mellomregning		4 082 235	4 868 990
Sum langsiktig gjeld		128 593 995	122 590 390
Trekk konsernkonto, Norsk Rikstoto		1 800 000	3 470 259
Mellomværende med samarbeidende selskaper		1 697 677	5 447 526
Leverandørgjeld		5 062 115	7 945 866
Hesteeierinnskudd		8 477 000	7 676 020
Skyldige premier		21 711 033	20 970 228
Skyldig oppdretterpremier		14 150 578	14 312 858
Skyldige offentlige avgifter		2 781 848	2 779 510
Betalbar skatt		0	0
Øremerket kortsiktig gjeld		519 440	1 019 440
Annen kortsiktig gjeld		17 313 957	10 263 794
Sum kortsiktig gjeld		73 513 647	73 885 501
Sum gjeld		210 659 323	204 888 486
SUM EGENKAPITAL OG GJELD		257 105 871	261 134 798



Det Norske Travelskap konsern – kontantstrømoppstilling

	2009	2008
Kontantstrømmer fra operasjonelle aktiviteter		
Resultat før skattekostnad	- 9 205 744	63 161
Periodens betalte skatt	53 000	- 101 000
Tap/gevinst ved salg av anleggsmidler	265 167	- 1 072 451
Ordinære avskrivninger	7 372 528	6 940 941
Endring fordringer baner og leietakere	2 102 467	3 274 610
Endring fordring Norsk Rikstoto	23 180 199	- 9 704 998
Endring leverandørgjeld	- 2 883 751	480 269
Endring hesteeier innskudd	800 980	457 620
Endring skyldige premier	740 805	1 822 541
Endring skyldige oppdretterpremier	- 162 280	1 179 476
Endringer i andre tidsavgrensningsposter	5 727 290	13 313 309
Netto kontantstrøm fra operasjonelle aktiviteter	27 990 661	16 653 477
Kontantstrømmer fra investeringsaktiviteter		
Innbetalinger ved salg av varige driftsmidler	50 000	1 141 001
Utbetalinger ved kjøp av varige driftsmidler	- 36 757 595	- 8 502 854
Utbetalinger ved kjøp av aksjer og andeler	0	- 3 092 200
Netto kontantstrøm fra investeringsaktiviteter	- 36 707 595	- 10 454 053
Kontantstrømmer fra finansieringsaktiviteter		
Innbetalinger ved opptak av ny langsiktig gjeld	15 000 000	0
Utbetaling ved nedbetaling av langsiktig gjeld	- 8 209 640	- 7 642 640
Endring trekk konsernkonto, Norsk Rikstoto	- 1 670 259	325 453
Netto kontantstrøm fra finansieringsaktiviteter	5 120 101	- 7 317 187
Netto endring i kontanter og kontantekv.	- 3 596 833	- 1 117 763
Beholdning av kontanter og kontantekv. 01.01.	10 959 397	12 077 160
Beholdning av kontanter og kontantekv. 31.12.	7 362 564	10 959 397



Konsernregnskapet består av morselskapet Det Norske Travelskap (A-Fondet og Sentralforbundet) med datterselskapene Bjerke Travbane AS og Bjerke Travbane Eiendom AS

Note 1 Varige driftsmidler

Varige driftsmidler avskrives over forventet økonomisk levetid. Avskrivningene er fordelt lineært over antatt økonomisk levetid.

	Bygninger/ div. anlegg	Transport- midler	Maskiner/ anlegg	Driftsløsøre m.v.	Totalt
Anskaffelseskost 1.1.	212 025 795	1 112 001	8 405 000	10 005 038	231 547 834
Tilgang kjøpte driftsmidler	26 066 032	0	10 063 000	628 563	36 757 596
Avgang	0	610 001	982 000	560 000	2 152 001
Anskaffelseskost 31.12.	238 091 827	502 000	17 486 000	10 073 601	266 153 429
Oppskr.før 1.1	30 000 000				30 000 000
Avskrivninger 1.1.	99 687 573	496 900	3 278 000	6 898 752	110 361 225
Avgang avskrivninger	0	294 834	983 000	559 000	1 836 834
Akkumulerte avskrivninger 31.12.	104 023 654	413 632	4 137 000	7 322 633	115 896 919
Bokført verdi pr. 31.12.	164 068 174	88 368	13 349 000	2 750 969	180 256 510
Årets avskrivninger	4 336 081	211 566	1 842 000	982 881	7 372 528
Økonomisk levetid	5-50 år	5-7 år	5-10 år	3-10 år	
Avskrivningsplan	2-20%	15-20%	10-20%	10-33%	

Note 2 Lån til baner og leietakere

	2009	2008
Biri (usikret)	8 280 000	9 020 000
Sørlandet (sikret i Sørlandet Travpark)	17 677 370	17 677 370
Bjerke Gård Terapi og Treningssenter	823 050	919 750
Lån til Østfold Travforbund	108 000	108 000
Fossum Salmakeri	224 000	280 000
Sum	27 112 420	27 725 120
Herav forfall senere enn ett år fra balansedato	26 247 720	27 112 420

Note 3 Pantelån

	2009	2008
DnB NOR	40 608 000	40 608 000
DnB NOR – Hestesportens Hus	19 500 000	19 500 000
DnB NOR – Hestesportens Hus	57 613 400	57 613 400
Sum	117 721 400	117 721 400
Herav forfall senere enn fem år fra balansedato	71 865 550	79 508 200
Balanseført verdi av eiendeler pantsatt for egen gjeld		
Bygninger og diverse anlegg	164 068 174	142 338 222

Note 4 Bankinnskudd og bunde midler

	2009	2008
Bundne midler skattetrekk	1 615 377	1 981 267
Bundne midler fond	1 304 295	1 427 444
Kontingent travlag	304 485	355 682
Frie midler	4 138 407	7 195 005
Sum bankinnskudd, kontanter	7 362 564	10 959 397



Note 5 Pensjonsforpliktelseser

Selskapet følger NRS om Pensjoner. Estimataavvik og planendringer amortiseres over forventet gjenværende opptjeningsstid i den grad det overstiger 10% av det største av pensjonsforpliktelsene og pensjonsmidlene (korridor). Arbeidsgiveravgift er inkludert i tallene. Selskapet har pensjonsordninger som omfatter 55 aktive og 13 pensjonister fordelt på DNT Sentralforbundet og Bjerke Travbane AS. Ordningene gir rett til definerte fremtidige ytelser. Disse er i hovedsak avhengig av antall opptjeningsår, lønnsnivå ved oppnådd pensjonsalder og størrelsen på ytelsen fra folketrygden. Beregningen bygger på at 50% vil benytte AFP-ordningen ved 62 år.

	2009
Nåverdi av årets pensjonsopptjening	2 185 961
Rentekostnad av pensjonsforpliktelsen	1 554 210
Avkastning på pensjonsmidler	1 335 624
Administrasjonskostnader	120 711
Resultatførte planendringer	0
Resultatført estimataavvik	386 907
Netto pensjonskostnader	2 912 165

	Estimat 2009	Faktisk 2008
Beregnete pensjonsforpliktelseser	22 397 393	31 894 978
Pensjonsmidler (til markedsverdi)	19 480 000	19 780 000
Ikke resultatførte planendringer	0	0
Ikke resultatførte estimatendringer og avvik	195 437	- 8 494 214
Netto pensjonsforpliktelseser etter avgift	3 112 830	3 620 764

Økonomiske forutsetninger

Diskonteringsrente	5,40 %
Forventet lønnsregulering	4,25 %
Forventet G-regulering	4,00 %
Årlig regulering av pensjoner under utbetaling	1,30 %
Forventet avkastning på fondsmidler	5,60 %

Som aktuariemessige forutsetninger for demografiske faktorer og avgang er lagt til grunn vanlig benyttede forutsetninger innen forsikring.

Note 6 Skatter

For de skattepliktige enhetene kostnadsføres skatter når de påløper, det vil si at skattekostnaden er knyttet til det regnskapsmessige resultat før skatt. Skattekostnaden består av betalbar skatt (skatt på årets skattepliktige inntekt) og endring i netto utsatt skatt. A-Fondet er ikke skattepliktig.

Betalbar selskapskatt	0
Negativ betalbar skatt	- 53 000
Brutto endring utsatt skatt i balansen	647 020
Årets totale skattekostnad	594 020

Spesifikasjon av grunnlag for utsatt skatt

	2009	2008
Forskjeller som utlignes:		
Fordringer	- 233 474	- 110 000
Varige driftsmidler	- 16 924 392	- 20 782 240
Oppskrivning tomt	30 000 000	30 000 000
Gevinst- og tapskonto	6 278 339	7 847 924
Pensjonsforpliktelseser	- 1 662 000	- 971 000
Fremførbart underskudd	- 3 210 772	- 675 365
Herav grunnlag utsatt skattefordel	5 176 768	1 804 365
Sum	19 424 469	17 113 684
Utsatt skatt	5 438 851	4 791 831



Note 7 Egenkapital

	Overkurs fond	Øremerket egenkapital	Annen egenkapital	Minoritets interesse	Total
Egenkapital 1. januar 2009	12 064 573	8 137 852	34 875 582	1 168 305	56 246 312
Årets endring i egenkapital					
Resultat A-Fondet		-50 000	- 6 455 808		- 6 455 808
Resultat DNT Sentralforbund			- 1 328 318		- 1 328 318
Resultat Bjerke Travbane Eiendom AS			- 1 050 638		- 1 050 638
Resultat Bjerke Travbane AS			- 915 000		- 915 000
Minoritetsinteresse			214 271		- 214 271 0
Egenkapital 31. desember 2009	12 064 573	8 087 852	25 340 089	954 034	46 496 548



Det Norske Travselkap


Æresmedlemmer

Thorvald Skar, *Vestfold (1987)*
Leif Salte, *Rogland (1987)*
Gaute Gudmestad, *Rogaland (1991)*
Aagot Stordahl, *Akershus (2001)*
Per Tronstad, *Nord-Trøndelag (2007)*

Hederstegn

Åke Isberg, *Sverige*
Carl Andersen, *Danmark*
Per O. Magnusson, *Sverige*
Arne Kristiansen, *Oslo*
Kjell Norsted, *Østfold*
Helge Gundersen, *Agder*
Bjørn Trandum, *Buskerud*
Vegard Thune, *Oppland*
Hans Petter Kvåle, *Trøndelag*
Tor Opdal, *Vestenfjeldske*
Arve Rolstad, *Oppland*
Einar Berg, *Trøndelag*
Sigmund Hansen, *Trøndelag*
Hans Jacob Meyer, *Hedmark*
Arne P. Kynningrød, *Østfold*
Erling Karlshusbund, *Østfold*
Brede Killingmo, *Akershus*
Jonn Raasok, *Akershus*
Per Johs. Nøklestad, *Østfold*
Olav Stangeland, *Rogaland*
John Buer, *Buskerud*
Lars M. Øksnevad, *Rogaland*
Terje Borstad, *Akershus*
Gunnar Gjelsås, *Vestfold*
Kjell Håkonsen, *Rogaland*
Werner Johannessen, *Oslo*

Kjell A. Carlsen, *Nord-Norge*
Anders Vikse, *Rogaland*
Ole Haug, *Trøndelag*
Sverre Stang, *Østfold*
Ola Fossestøl, *Agder*
Ole H. Stastad, *Oppland*
Egil Tveit, *Agder*
Sonja Håvåg, *Vestenfjeldske*
Olav Henneseid, *Telemark*
Arne Fosse Refsdal, *Telemark*
Arne Hamre, *Vestenfjeldske*
Martin Austevoll, *Vestenfjeldske*
Jan A. Enger, *Vestfold*
Håkon Moe, *Vestfold*
Ole Seigerud, *Oppland*
Reidar Birkeland, *Oslo og Akershus*
Johan Edland, *Oppland*
Terje Holm, *Oslo og Akershus*
Eli Landaas, *Rogaland*
Liv Haslie, *Hedmark*
Tore Fyrand, *Buskerud*
Odd Johnsrud, *Østfold (†3/2010)*
Arne W. Holm, *Oslo*
Bjørn Kåre Herbjørnrød, *Vestfold*
Elling Gjesdal, *Rogaland*



REFERAT FRA DNTs ORDINÆRE GENERALFORSAMLING

LØRDAG 18. APRIL 2009
PÅ RADISSON SAS SCANDINAVIA HOTEL, OSLO

DNTs leder, Nils Dagestad, ønsket delegater, presse, gjester og innbudte velkommen til generalforsamlingen.

Deretter ble våre "hederspersoner" som har gått bort det siste året minnet med ett minutt stillhet.

Det var fremmøtt delegater fra 13 forbund og 160 lag – totalt 173 stemmeberettigede. I og med at styret også har stemmerett i enkelte saker var det totale stemmeantallet 177.

Det fremkom ingen merknader til innkalling / sakliste – generalforsamlingen ble erklært satt.

1. Valg av fullmaktskomité til godkjenning av fullmaktene:

Følgende ble foreslått: Ellen Minge, Elin Kristin Nilsen, Tormod Thorbjørnsen og Kjell G. Gaarder.

Vedtak:

Ellen Minge, Elin Kristin Nilsen, Tormod Thorbjørnsen og Kjell G. Gaarder ble enstemmig valgt som fullmaktskomité.

Fullmaktskomitéen fungerer også som tellekomité.

2. Valg av dirigent:

Som dirigent ble Odd Flattum foreslått.

Vedtak:

Odd Flattum enstemmig valgt som dirigent.

Odd Flattum takket for tilliten, og ga deretter ordet til departementsråd i Landbruks- og matdepartementet, Olav Ullern.

Olav Ullern overbrakte hilsen fra statsråd Brekk som gjerne ville deltatt generalforsamlingen, men som var opptatt på annet hold denne dagen.

Ullern var glad for å være representert på generalforsamlingen, da han var interessert i hest og vår idrett – travsport. Hesten er viktig som næring – men også som brobygger i samfunnet – den har også et potensial som ambassadør for landbruket som ikke er helt utnyttet enda.

Han kunne også overbringe en "gladnyhet" da det nylig er undertegnet en samarbeidsavtale med Sverige

om forskning på hest. Det skal avsettes midler til denne forskning i fire år. Det skal opprettes et norsk forskningsutvalg der Norsk Hestesenter er faginstansen. Dette er et viktig gjennombrudd for hesteforskning som kan fremskaffe ny og viktig kunnskap og vise at hesten har en framtidsrettet posisjon. Hesten er en grenseløs næring som departementet er opptatt av, og man håper nå at hest kan bli anerkjent som en viktig del av næringsbegrepet.

Det arbeides nå med Hest-i-næring for å sikre gode rammebetingelser, og det utøves kraftig trykk mot politikerne for å få dette gjennomført i forbindelse med revidert nasjonalbudsjett.

Videre påpekte Ullern at det er viktig å sikre norsk styring på spillet, og viste i denne forbindelse til at Ladbrooks, som tapte sin sak mot spillmonopol i første omgang, har anket saken inn til lagmannsretten. Departementet mener det er viktig å ha nasjonal styring på spill for å sikre økonomien for norsk hestehold.

Ullern ønsket til slutt lykke til med generalforsamlingen og alt arbeid som legges ned daglig for norsk landbruk og hestenæring.

3. Godkjenning av forretningsorden:

Vedtak:

Utsendte forretningsorden enstemmig godkjent.

4. Valg av to representanter til å undertegne protokollen sammen med styrets leder:

Som representanter til å undertegne protokollen ble Per Tronstad og Monika Tangen foreslått.

Vedtak:

Per Tronstad og Monika Tangen enstemmig valgt til å undertegne protokollen sammen med styrets leder.

DNTs leder, Nils Dagestad, holdt deretter følgende hovedinnlegg:

Ærede generalforsamling!

2008 var et spesielt år for norsk travsport. Først og fremst fordi spillomsetningen nåtte et nytt toppnivå, og jeg vil benytte denne anledningen til å takke Norsk Rikstoto og driftsselskapene for et svært godt resultat. Det er betryggende å se at vårt spillselskap med driftsselskapene virkelig viser seg å være så

profesjonelle og dyktige i et tøft marked. Det er også betryggende å konstatere at både NR og driftsselskapene setter av midler fra fjorårets gode resultat for å kunne stå imot i andre økonomiske tider. Slik økonomistyring viser at vår næring har vokst og nå viser seg som en langtidstenkende og forretningsmessig profesjonell virksomhet.

2008 var også et spesielt år rent organisatorisk for DNT-organisasjonen.

Gjennom svært turbulent sommer arbeidet organisasjonen seg fram til en ekstraordinær generalforsamling som enstemmig valgte det nåværende styre. Denne tiden var krevende for hele systemet vårt, og jeg personlig opplevde disse sommermånedene som en svært turbulent og krevende tid. Totalt sett maktet DNT-systemet å gjennomføre de prosesser som lovverket pålegger oss i slike situasjoner, og deretter legge denne saken bak oss for å ta fatt på de mange utfordringer som organisasjonen vår har både på kort og lang sikt.

Med respekt for den faglige kompetanse og innsikt som Øistein Eriksen representerte, vil min hånd være åpen og utstrakt til å møte Øistein Eriksen.

Og det er nettopp selve DNT-organisasjonen som vårt styre har investert både tid, krefter og mye ressurser i. Et stort anlagt organisasjonsutviklingsprosjekt – populært kalt "Mollekleivprosjektet" – oppkalt etter Sven Mollekleiv som har vært organisasjonens "eksterne" mentor i dette arbeidet.

Hovedidéen i dette prosjektet var at lag og forbund skulle plukke ut noen sentrale utfordringer og gi inspirasjon til å arbeide videre med disse utfordringene – både lokalt og regionalt – for deretter å evaluere om en slik "kraftinnsats" kan vise resultat.

Erfaringene er til dels positive.

Nok en gang erfarer organisasjonen vår at det er gjennom et mangesidig engasjement og ikke minst utholdende organisasjonsarbeid at vi kan skape positiv interesse for sporten og næringen vår. Vi ser helt tydelig at skal dette organisasjonsarbeidet lykkes, må det faglige innholdet knyttes til hestesporten som interesserer oss alle – d.v.s. sport og avl m.m.

"Hest-i-næring":

Det vises til Ot.prp. 1

DNTs administrasjon har utarbeidet en skriftlig dokumentasjon – i tillegg til at det ble utarbeidet en ekstern rapport – Econ-rapporten – med alt nødvendig tallmateriale – som er godt kvalitetssikret – som viser at travnæringen kan vise til positivt samfunnsregnskap. Det er – etter at han ble valgt som leder – avholdt tre møter i Landbruks- og matdepartementet og ett møte i Finansdepartementet – i tillegg til fire møter med sentrale stortingsrepresentanter – der vi har besvart spørsmål og gitt informasjon.

Saken er nå løftet opp på det politiske nivå – og han har forventninger om endelig avgjørelse snarest.

Han hadde håpet at 18. april 2009 skulle bli historisk

– at det kunne kunngjøres i dag at "Hest-i-næring" var akseptert.

Det blir det ikke – saken er ikke avgjort – men han er optimist – dette skal gå vår vei!

Vi må imidlertid opprettholde kontakten og "trykket mot det politiske systemet hele tiden – også i årene fremover. Det handler om å bygge allianser og skape tillit.

Reglementsrevisjon / nye lisensbestemmelser:

DNT har gjennomført helt nødvendig revisjon av hele lisenssystemet. Dette som en del av myndighetenes krav til vårt apparat som en del av arbeidet med å få til en godkjenning / aksept av "Hest-i-næring".

DNTs unghestsatsing:

Mønstrinsløpsordningen er opprettholdt og økt for hester født fra 2006. Vårserie og Høstfinaler er nye i 2008. Når det gjelder DNTs unghestserie er DNTs andel økt med én million i 2008, og ytterligere én million i 2009.

Dette har gitt gode resultater; Antall 3-årige varmblodshester som har tjent over 100.000 kr. har økt med 60% – fra 20 til 32 hester. Antall 3-årige kaldblodshester som tjente over 100.000 kr har økt med 35% – fra 20 til 27 hester.

Startprosenten for varmblodshester økte fra 39% for 3-åringene i 2007 til 43,3% i 2008. Blant de kalde er ikke endringen på startprosenten så stor, og dermed gjør mindre årganger at færre kaldblods 3-åringer kommer til start enn tidligere.

Tekst fra fagmannen Ola Martin Foss i TGNs avlsnummer ang. varmblods 3-åringer: "Vi kan konstatere at forutsetningen for de norskfødte hestene er kraftig bedret. En økning i inntjening på drøyt 3,4 millioner kroner – fra 10,81 til 14,59 millioner – er sterkere tall og en velfortjent honnør til DNT for deres satsing på norskfødte 3-åringer. Tiltaket med Vårserie og en oppfølgende Høstserie, samt en bredde-satsing gjennom DNTs Unghestserie, har i kombinasjon med fine premiepenger i de store 3-årsoppgjørene gitt våre yngste løpshester gode betingelser".

Vi vil bygge videre på dette.

Et utvalg av noen viktige sportslige høydepunkt i 2008:

Varmblods:

French Design gikk til topps i "Pytt og Panne Grand Prix" på Klosterskogen i påsken. Maid For Tag gikk til topps i den svenske hoppeeliten ved to anledninger – blant annet under Elitloppshelgen.

5-åringene Auro News og Tinita Love gikk til topps i hvert sitt NM. De representerte også i EM for 5-åringer på Åby. Her ble Tinita Love toer – kun slått av gode Brioni.

Lucky Buck vant Derby. First Eleven L er et stort talent som vant både Kriteriet og Oaks.

Diablo Va Bene og Ramona's Express representerte Norge i EM for 3-åringer. Diablo Va Bene ble tredje. Han ble også toer i Kriteriet.



Ramona's Express slo importhestene og gikk til topps både i Bergens 3-års Festival og Klosterskogens 3-års Elite.

Kaldblods:

Fire norske hester kjempet i toppen av Nordisk Elit-kamp. Mørtvedt Jerkeld vant sammenlagt foran Moe Brage, Bokli Eld og Vinning Kos. Mørtvedt Jerkeld gikk til topps på Bjerke, Leangen og Åbo.

Bokli Eld vant i Eskilstuna og ble også Norgesmester. Vinning Kos vant på Solvalle – og vi husker vel alle TV-bildene der Jan Martin Bjerring falt på kne på indre bane med foldede hender mot himmelen – flott symbolikk! Det ble imidlertid svensk seier i Derby der Järvsövingen vant. Ridder Prinsen vant både Biri Opp-dretningsløp og Kriteriet.

Som vestlending må jeg få lov å legge til at Feseth Lynet, oppdrettet, eid og trent på Vestlandet nå har bevist at han er en av Nordens beste kaldblodshester!

Den internasjonale situasjonen:

"Trusselbildet" kan vær bortfall av dagens spillsystem. Jeg vil fremheve at UET nå har fungert som en viktig faktor i det politiske påvirkningsarbeidet i EU-systemet. Det å opptre samlet – både trav- og galopp-sporten i Europa – har vist seg å være en god strategi. Det er med stolthet jeg nevner Torbjørn Frøysnes sin innsats her. Han kjenner systemene, kjenner sporten og han nyter stor respekt i besluttende organ. Han ser tydelig avhengigheten mellom totalisatorspill og midler til sporten.

Torbjørn vil komme tilbake med utdypning av dette under gjennomgang av Årsberetningen.

Nordisk samarbeid:

Norden blir mer og mer ett marked. Det gjelder både sport og spill – og krever mer og mer harmonisering av regelverket. Sterkere sportslig samarbeid vil alltid virke styrkende på det sportslige nivå og skape sportslig avslusning fremgang. Samarbeid på sport og avl medfører at vi må gi og ta – men vi skal ikke bli overkjørt. Det arrangeres Elitekamp for kaldblodshester i Finland i dag – vi vil nå se nærmere på dette konseptet – vitalisere det og gjøre det mer attraktivt for alle i sporten. Det er nedsatt en gruppe som skal vurdere konseptet – fra Norge deltar Tron Gravidal og Jan Martin Bjerring.

Strategiplanen – Trav 2015.

Faggruppen har gjort et faglig godt arbeide med dokumentet som er behandlet i DNTs styre og deretter sendt ut på høring.

Planen er oppe som egen sak på Generalforsamlingen, og Merete Johansen vil utdype planen nærmere senere i dag.

Sport og Avl:

Har vi hatt fokus på begge disse tema? Økonomi – det som går tilbake til hesteeier – må og skal ha topp prioritet i arbeidet vårt.

Vi må dog akseptere at vi har tapt noe sportslig på

varmblodssiden. Det er ingen enkel og snarlig vei til løsning. Etter Unionstravet i Karlstad og på Mo-marken stilte fagpressen spørsmålet: "Hva gjør DNT med dette elendige resultatet?". Dette er et betimelig spørsmål, men alle her i denne salen vet at denne utfordringen løses ikke med øyeblikkelig virkning.

Styret mener det er viktig å ta med seg alle de tiltak som er iverksatt nettopp for å styrke norsk varmblodsoppdrett og dermed gi grunnlag for sportslig framgang.

Det er nedsatt en hurtigarbeidende faggruppe som vil legge fram sitt syn på morgendagens seminar – og alle delegatene ble oppfordret til å møte opp denne formiddagen.

Internasjonale forskningstema er Avlskunnskap – Treningskompetanse – Foringslære – Veterinærkunnskap – Forebygging av skader – dette med bakgrunn i kravet om stadig større fart og store prestasjoner. Det er ønskelig å gjøre nordisk og internasjonal forskning tilgjengelig for våre utøvere – et sportslig utviklingsprogram for våre A-trenere.

DNTs unghestsatsing ligger fast – og dette handler ikke om å nedprioritere kaldblods-sporten for å oppprioritere varmblodssporten.

Vi har behov for nivåheving på utdanningen – generelt faglig. Etter å ha fullført Hestefag ii videregående skoler, er det mange som nå studerer videre til mastergrad/ bachelorgrad innen hestefag. Det viktigste for oss nå er – hvordan mottar organisasjonen vår disse elevene – både sportslig og organisasjonsmessig.

Når det gjelder rekruttering er utfordringen for vår organisasjon at det faglige er avgjørende – vi er alle opptatt av hesten – avl – foring – trening – forebygging av skader m.v.

Omdømmet vårt:

Rederlighet, vilje til nytenking, utholdenhet – deretter nødvendig oppryddingsarbeid i alle våre interne lover / regelverk og våre egne beslutninger og strategiske prosesser er nødvendig for å bli tatt på alvor.

Organisasjonskulturen vår må oppleves både internt og eksternt som "et godt sted å være" der vi er stolte av verdiene våre, og der vi opplever at det er støtte i organisasjonsutviklingsarbeidet vårt.

Jeg har levd et langt liv både yrkesmessig og i mange viktige samfunns-organisasjoner – og mer og mer overbevist om at de som lykkes best er de som bygger en organisasjonskultur der organisasjonens indre verdisystem og interne liv også oppleves som helhetlig og skikkelig av verden utenfor.

Det vises her til Landsrådets innstilling fra i høst;

"Det settes umiddelbart i gang et arbeid med å se på organisasjonen med det som formål å modernisere, vitalisere og styrke DNT, slik at de ambisiøse mål som er nedfelt i vår strategiplan kan nås, og slik at til-litsvalgte og ansattes krefter kan brukes mer målrettet.

Samtidig er det naturlig å kvalitetssikre at demokrat-

iske prinsipper følges i styrearbeid og i utøvelse av eierskap i organisasjonen”.

Avslutningsvis vil jeg vise til det positive; – få fram kraften i organisasjonen vår som bygger på samarbeid, vilje til felles mål:

Hva har vi?

- Godt og tillitsfullt samarbeid med Norsk Jockeyklub
- Godt og formelt samarbeid med Norsk Rikstoto som ble synliggjort i budsjettet for 2009
- Samarbeid med alle tilsluttede lag og organisasjoner og bygge videre på det og få enda mer ut av – her ligger et stor potensial til utvikling
- Godt etablert forhold til de politiske styringsmakter og sentrale administrative ledd i departementene m.v. – noe vi vil bygge videre på
- Faglig sterk stab i DNTs administrasjon, og i budsjettet for 2009 ligger det rom for å øke staben med ny kompetanse
- Forbundsledere – bindeledd og inspirasjonskilder
- Lokallagene – en samlet kraft

Kan vi nå nye mål?

Vi kan utnytte den kraft, vilje og samle alle gode krefter, energi og entusiasme mot realistiske mål. Vi kan løfte blikket og se alt det positive sporten står for, som frigir energi og glede – her ligger spiren til ny fremgang og vekst.

Da klarer organisasjonen vår de tunge løft og gir kraft til å stå imot destruktive krefter. Dette krever profesjonalitet i alle ledd.

Til slutt – jeg er stolt av sporten, hestene og utøverne våre.

Vi må skape glede og entusiasme – dele gledene våre med andre – de store opplevelser omkring sekunder og tårer – vi må løfte blikket over bordkanten og se – her er så mye å glede seg over og være stolte av! Som beduinerne i Sahara sier: Den største glede du kan gi et annet menneske er å fortelle hvor oasen er. Vi vet det – oasen er travsporten vår.

Takk!

Ordet ble deretter gitt fritt til innlegg etter leders innledningstale.

Ingen ba om ordet.

5. Årsberetning 2008:

Ordet ble gitt fritt for kommentarer til Årsberetningen.

Helge Almoen, Melum og Solum Travlag, hadde kommentarer til Dagestads innledning –samt fremlagte statistikker i Årsberetningen – tilstanden for norskfødte varmblodshester – noe han mente var dette – og forrige styres – skyld – forholdene er ikke godt nok tilrettelagt. I de fremlagte statistikker fremkommer heller ikke den prosentvise fordelingen mellom norskfødte varm- og kaldblods.

Sportssjef Tron Gravdal viste til morgendagens seminar hvor disse tall vil bli fremlagt. Det er heller ingen 50/50 fordeling i løpsutskrivningen mellom varm- og kaldblodshester. Flere tall og dokumentasjon vil bli lagt frem i morgen.

Jan A. Enger, Stokke og Omegn, hadde vært med å etablere den nye trenerutdanningen, og reiste spørsmål ved at det nå er arrangert to kurs – oppsamlingsheat – for erfarne og etablerte personer i systemet – men som ikke har den formelle bakgrunn man krever for å komme inn på Trenerkolleget.

Leder, Nils Dagestad, besvarte dette siste innlegget. Det er riktig at det er avholdt kurs som var åpne for etablerte personer – uten det formelle krav som settes for å komme inn på Trenerkolleget. Dette var i forbindelse med gjennomføringen av nytt lisenssystem hvor man så at mange etablerte og dyktige personer ble satt utenfor. Disse fikk da tilbud om nødvendig kompetanse for å få A-trenerlisens. Dette gikk bedre enn man hadde fryktet – nesten alle som har gjennomgått dette kurset har bestått eksamen.

Æresmedlem og tidligere styreleder i DNT, Per Tronstad, besvarte Almoens innlegg og mente det var for enkelt å skylde på tidligere og nåværende styrer når det gjelder utviklingen på varmblodssiden. Det er nok flere årsaker – men trolig er sikre rammebetingelser en av årsakene – i Norge drives stort sett varmblodsavl på amatørbasis – mens man i Sverige og det øvrige Europa driver profesjonell næring. Trolig ligger nøkkelen her – man må ikke personifisere varmblodsproblematikken. Prosentfordelingen 50 / 50 i løpsutskrivning og premiering er heller ikke riktig – disse tall står for at det skal være likeverd mellom de to raser. Løpsutskrivningen er vel i dag fordelt på 60 / 40 mellom varm- og kaldblods,

Styremedlem Torbjørn Frøysnes, sa seg enig med Per Tronstad – de norske rammebetingelsene er dårlige sammenlignet med andre land – det er derfor viktig at vi får like rammebetingelser for å drive dette som næring – og han viste også til morgendagens seminar der temaet vil bli nærmere belyst. En annen sak er at man i Norge har størst grad for åpenhet i løpsutskrivningen – det er stor grad åpent for deltakelse for ikke norskfødte hester.

Helge Almoen, Melum og Solum Travlag, var enig i at løpsutskrivningen i dag trolig er fordelt på 60 / 40 – bl.a er det flest varmblodsløp i Lunsjtrav og oppsamlingsløp – det er uansett vanskeligere å få meldt varmblodshester.

Styremedlem Torbjørn Frøysnes, holdt deretter innlegg om internasjonalt samarbeid;



Viktige skritt for å sikre trav- og galoppSPORTENS fremtid i Europa.

I de siste to-tre årene har det vært stor nervøsitet i europeisk travsport for at sportens inntekter fra spillleselskapene skulle bli truet som følge av et mangelfullt regelverk for å demme opp mot private bookmaker-selskaper som ønsker å etablere seg. De premieoverføringer som slike selskaper tilbyr til sporten ville innebære at norske hesteiere måtte betale innskudd på 5-6000 kr. pr. starthest for å opprettholde dagens premienivå i alminnelige hverdagsløp. Til gjengjeld ville bookmakerne friste spillerne med større odds, og således søke å utkonkurrere sportens egne spillleselskaper i de europeiske land. I tillegg svekkes sportens spillleselskaper av uautorisert spillvirksomhet.

På Generalforsamlingen i fjor sa jeg at mye av det vi stiller med i norsk trav vil være forgjeves dersom vi får en slik utvikling i Europa. I Norge ville travsporten kollapse i løpet av uker.

Denne situasjonen har ført de europeiske travforbund sammen i et samarbeid av hittil ukjent styrke. Det er i dag gledelig å kunne si til Generalforsamlingen at utviklingen i Europa nå går vår vei.

Det var et stort problem at travet ikke var på den politiske dagsorden. En hovedoppgave for UET var derfor å søke samarbeid med myndighetene i de viktige travlandene. Siden utfordringene var grenseoverskridende, måtte vi også søke å møte utfordringene på det europeiske såvel som på det nasjonale plan.

Jeg har sett det slik at Europas største travnasjon, Frankrike, måtte spille en nøkkelrolle. Gjennom UET og det franske Travsselskapet har det vært et nært og godt samarbeid med myndighetene. Gjennom Vincennes-erklæringen på fjorårets generalforsamling i UET la vi opp et løp for å sette travsporten på den europeiske dagsorden.

Dette har slått til. Allerede 2. juli i fjor – dagen etter at Frankrike hadde overtatt formannskapet i EU – tok Frankrike initiativ til å utarbeide en oversikt over hvordan spillet er organisert i samtlige medlemsland i EU, og hvilke hovedhensyn landene legger vekt på når det gjelder organiseringen. Den prosessen som EU-Kommisjonen åpnet mot Frankrike, med krav om endringer i den franske totalisatorlovgivningen, har utvilsomt vært medvirkende til dette initiativet. Frankrike så at dersom man skal komme på offensiven og ta styringen til beste for sporten, så må man søke å komme ut av en situasjon hvor sportens rammebetingelser kan bli påvirket eller bestemt av domsavsigelser i saker som verserer for domstolene, eller EU-Kommisjonens fortolkninger av konkurransereguleringen, og selv gå aktivt inn og søke å skape et nytt grunnlag for fortolkninger, med regler og føringer som tar hensyn til hva som kan sikre sportens fremtid og ivareta viktige sosiale, samfunnsmessige og fiskale hensyn.

Resultatene kom ganske raskt.

EUs Ministerråd behandlet i Brussel mandag 1. desember 2008 for første gang en rapport om de polit-

iske og juridiske rammebetingelsene for spill på sport, herunder trav- og galoppSPORTEN. Det var den første rapporten som medlemslandene i EU har utarbeidet om rammebetingelsene for spill på sport, og det var første gang at EUs Ministerråd har en substansdrøftelse av dette temaet. I rapporten ble det lagt føringer som peker mot et fremtidig europeisk regelverk, og som kunne bidra til avklaring av flere av de viktige spørsmål som har opptatt norsk trav- og galoppSPORT i den senere tid.

I rapporten legges det vekt på at spillet er finansieringsgrunnlaget for hestesporten i et flertall av EU-landene. Det legges også vekt på bidragene til sosiale og kulturelle formål. Det uttrykkes stor bekymring over uautorisert spillvirksomhet, og en rekke tiltak for å få bukt med ulovlig spill drøftes, bl.a. blokkering av pengetransaksjoner, f.eks. over kredittkort. Det heter at siden slik uautorisert spillvirksomhet er grenseoverskridende, kan også kampen mot dette føres mest effektivt gjennom tiltak på europeisk nivå. Andre hensyn som det legges vekt på, og som det må antas vil kunne bli bestanddeler av et fremtidig EU-regelverk er tiltak for å sikre sportens integritet, og motvirke muligheter for korrupsjon, tiltak for å unngå svart økonomi og beskyttelse mot spilleavhengighet. Samtidig som drøftelsene ble innledet mellom medlemslandene i EU startet også Europaparlamentet en prosess for å vedta en resolusjon i spill-saken. Dette arbeidet ble særlig rettet mot det tiltagende spill på internett, og gjelder alle former for spill. EU-Parlamentet er sterkt bekymret over de økte mulighetene for organisert kriminalitet, ulovlig spill, fixing av resultater, hvitvasking og press på konsumentene, særlig de unge. Videre ønskes en nærmere kategorisering av spill etter hvor avhengighetsskapende de er. EU-Parlamentet ønsket å snøre nettet sammen om all ulovlig og skadelig spillvirksomhet i Europa. Dette var gode nyheter for trav- og galoppSPORTEN, og deres spillleselskaper som har store tap til denne virksomheten.

Saksordføreren for saken var den danske sosialdemokratiske EU-parlamentariker, Christel Schaldemose. Det var enorm interesse for saken. Trav- og galoppSPORTENS organer i Europa var sterkt engasjert. Våre spillleselskaper, gjennom EPMA i Brussel, og ikke minst bookmakerne var aktive. Utkast til resolusjon ble gjenstand for kommentarer og endringsforslag. Fra travets side støttet vi sterkt opp om Christel Schaldemoses arbeid, og det viste seg at hennes forslag vant frem. Ved plenumsbehandlingen i EU-Parlamentet i Strasbourg 10. mars 2009 fikk forslaget 544 stemmer mot det alternative forslaget 36 stemmer, og 66 avståelser. Med dette er et betydelig skritt tatt når det gjelder å gi føringer og prinsipper for den videre behandling av spillemarkedsspørsmålene i EU. Selv om utgangspunktet er at resolusjonen gjelder internettspill, inneholder den viktige føringer av mer generell karakter, som berører rammebetingelsene for trav- og galoppSPORTEN.

I det vedtatte forslaget tas det til orde mot deregulering, uten at det først sikres viktige prinsipper når det



gjelder finansiering av (heste)sporten. Det skal tas effektive skritt for å motvirke uautorisert bruk av data fra stevnene, og sporten skal sikres en rettferdig betaling for de tjenester som stilles til disposisjon for spill. Gjennom det såkalte subsidiaritetsprinsippet skal medlemslandene kunne ta alle nødvendige hensyn for å beskytte konsumenter, mindreårige, hindre at avhengighet oppstår og motvirke svindel og fusk, gjennom pålegg om åpenhet og andre tiltak. Dette er viktige prinsipper for trav- og galoppporten.

Motforslaget legger til grunn at spill skal sees som en alminnelig økonomisk aktivitet, hvor den frie etableringsrett skal gjelde, uten særskilte krav, men det vant altså ikke frem.

Nå går resolusjonen til videre behandling i medlemslandene, som må ta saken videre til neste skritt på veien mot et europeisk regelverk som skal sikre sportens inntektsgrunnlag. De føringene som EU-Parlamentet har gitt står imidlertid klart på sportens side, og det er et mektig fremskritt for oss.

Også i arbeidet på medlemslandsnivå har Frankrike gitt et epokegjørende bidrag.

Etter pålegg fra EU-Kommisjonen, og etter langvarige drøftelser på toppnivå i den franske regjeringen og med EU-kommisjonen kom den franske regjering med sitt forslag til endringer i totalisatorlovgivningen den 5. mars i år. Som svar på EU Kommisjonens krav om endringer i totalisatorloven, har Frankrike åpnet for konkurranse når det gjelder hestespill over internett. Men det er satt strenge vilkår, og alt annet spill blir som før. Åpningen av spillet foreslås meget strengt regulert, med 5-års lisenser og etablering av et eget Tilsyn. Det innføres et strengt straffe- og sanksjonsregister, hvor ulisensierte spilletilbud straffes med fengsel på 3 år og 45.000 Euros (ca. 400.000 NOK) i bøter. Endringen skal evalueres etter en viss tid.

Det klart mest epokegjørende i det franske lovforslaget etter min vurdering er at vi nå for første gang har fått fastsatt i lovs form en tilbakebetalingsprosent til hestesporten. I Frankrike settes den 8 % av brutto omsetning. For hestespill legges statsavgiften på 5,7% av omsetning. I tillegg skal det svares en sosialavgift på 1, 8% for å ivareta sosiale formål.

Det er et svært viktig prinsipp at tilbakebetalingskravet til sporten i lovforslaget likestilles med innkreving og beregning av skatte- og avgiftssatsene til det offentlige. Det ligger i dette en politisk anerkjennelse av at å sikre inntektene til travsporten er like viktig som å sikre inntektene til staten i form av skatter og avgifter. Dette legger svært viktige føringer i den videre drøftelse av modeller for organiseringen av spillemarkedene i Europa.

Jeg hadde vel egentlig ikke ventet at utviklingen skulle gå så fort som den gjorde når det først løsnet, og at vi skulle få slik anerkjennelse for våre argumenter om at den samfunnsnyttens som travet representerer er så viktig at tilbakebetalingsprosenten til sporten bør fastlegges i lovs form. Det er noe annet enn påstander om hobbyvirksomhet, og vårt tilsynelatende evige slit med å oppnå likestilling med annen alminne-

lig næringsvirksomhet. Det er å håpe at myndighetene i alle europeiske land, også utenfor EU, merker seg disse sentrale utviklingstrekk for den europeiske trav- og galoppporten.

Denne utviklingen har ført arbeidet over fra sportens organer til myndighetssiden. Dette har vært et hovedmål for UET og DNT. Med Frankrike som en politisk drivkraft, med det kommende svenske EU-formannskapet, med dansk saksordfører for spill-saken i EU-parlamentet og aktivt nordisk arbeid i UET er det grunn til å si at en fransk-nordisk allianse nå fører i arbeidet for å sikre trav- og galoppportens fremtidige vilkår i Europa.

Dette er viktig for å sikre at de fremtidige ordninger gjenspeiler de hensyn vi legger vekt på her i våre egne land.

For å si det på travsportens eget språk:

Fra norsk side har vi meldt i det store Europa-løpet. Og har vi først meldt, som Kjell Håkonsen pleide å si, så starter vi ikke for å kjøre om de minste premiene".

Årsberetningen ble deretter lagt fram for votering.

Vedtak:

Fremlagte beretning enstemmig bifalt.

6. Revidert regnskap 2008:

Fung. generalsekretær Odd H. Johansen gikk gjennom hovedpostene i regnskapet.

Revisor Øyvind Hjemgård leste deretter revisjonsberetningen før regnskapet ble lagt fram for spørsmål / kommentarer.

Thore Nasset, Elverum og Omegn Travklubb, viste bl.a. til svake prestasjoner av varmblodshestene – og sammenlignet Norge med det øvrige Europa – hvor det bl.a. finnes store treningscamper. Gode treningsanlegg er noe vi savner i Norge. DNT oppfordres derfor til å sette overskuddet i et eget fond for treningsanlegg hvor lagene kan søke om investeringslån til utbedring av anleggene sine.

Odd H. Johansen noterte seg forslaget som vil bli oversendt styret – regnskapene er nå revidert og avsluttet – og vi kan ikke stemme over dette forslaget nå.

Kim Are Sveen, Drammen og Opland Travelskap, viste til posten "oppdretterpremier" – de midler som kommer inn skal også utbetales – men regnskapet viser differanse.

Odd H. Johansen besvarte; De midler som kommer inn betales ut som oppdretter-premier for norskfødte hester. Det vil bli en differanse i regnskapet i og med at det ikke utbetales oppdretterpremie til utenlandske hester som starter i Norge. Denne differansen brukes

på andre avlsfremmende tiltak – som for eksempel mønstringsløp og auksjon m.v.

Vidar Svinndal, Oslo og Akershus Travforbund, konstaterte at det var hyggelig å se at DNT har god økonomi. Beklageligvis er ikke økonomien like god i lag og forbund – og han mente at den gode økonomien også måtte komme lag og forbund til gode, og foreslo at hvert forbund får tildelt kr. 50.000,- hver – totalt utgjør dette kr. 650.000,- av DNTs overskudd. **Olav Anda, Lista Travelskab** ga sin fulle støtte til dette forslaget om å gi mer penger til forbundene.

Thore Nasset, Elverum og Omegn Travelskap, mente det var bedre å sette midlene i et investeringsfond for å bygge ut treningsanleggene rundt om i landet.

DNTs leder, Nils Dagestad sa han hadde sans for de fremkomne resonnement, og at styret vil ta disse opp til nærmere vurdering.

Fung.gen.sekr. Odd H. Johansen viste til at man hadde hatt tilsvarende situasjon for noen år tilbake da generalforsamlingen også vedtok å bruke deler av overskuddet til andre formål. I følge god regnskaps-skikk skal man ikke endre på regnskapene – dette er en uvanlig måte å forvalte overskuddet på.

Leder Nils Dagestad ga sin fulle støtte til Odd H. Johansen – man skal ikke gjøre om i regnskapene – men styret vil ta de innkomne forslag med til nærmere vurdering.

Vidar Svinndal, Oslo og Akershus Travforbund besvarte dette med at det er general-forsamlingen som vedtar overskuddet – ikke styret.

Følgende forslag ble deretter levert inn til votering mot styrets forslag: Overførsel til travforbundene: kr. 650.000,- (50.000,- til hvert av våre 13 travforbund) Det øvrige overskuddet overføres til annen egenkapital.

Votering:

For styrets forslag: 64 stemmer
For Oslo og Akershus Travforbunds forslag: 88 stemmer

Vedtak:

Oslo og Akershus Travforbunds forslag om å tildele forbundene kr. 50.000,- hver – totalt kr. 650.000,- av DNTs overskudd – vedtatt. Det øvrige overskudd overføres til annen egenkapital.

7. Drøfting av styrets forslag til langtidsbudsjet / -plan:

Det vises her til behandling av Strategiplan Trav 2015.

8. Fastsettelse av godtgjørelse til:

Styremedlemmer, Komitéer valgt av DNTs general-forsamling og andre tillitsverv.

Valgkomitéens innstilling:

Valgkomitéen foreslår at honorarene forblir uendret.

Vedtak:

Valgkomitéens innstilling enstemmig bifalt.

Satsene blir da som følgende:

a) Styreleder	kr. 120.000,-
b) Nestleder	kr. 50.000,-
c) Styremedlemmer	kr. 30.000,-
d) Andre tillitsverv	kr. 1.500,- pr. møte
e) Møtende varamedlemmer	kr. 1.500,- pr. møte

Diett og reisegodtgjørelse for alle tillitsvalgte dekkes etter Statens reiseregulativ.

Etter lunsjpausen fremla Norsk Rikstoto v/Trond Besseberg en invitasjon til alle forbund og lag om å bli med på felles dugnad på spill til Leangen den 20. Juni da det arrangeres "gullomgang" i V75-spillet. Målet er å klare en omsetning opp mot 30 mill. denne dagen – da er NR avhengig av at også lokale lag er med – bl.a. med bemanning for salg av Lyntoto hos de største kommisjonærer. Det vil bli arrangert "briefingmøter" i forkant for denne omgangen – og han oppfordret flest mulig av lagene til å møte.

9. Vedta endringer i DNTs lov:

a) Forslag fra Malvik Travlag / Sør-Trøndelag og Møre Travforbund:


Malvik Travlag hadde som sak på årets Generalforsamling å foreslå at DNTs Generalforsamling avholdes annen hvert år.

Dette ble enstemmig vedtatt.

Saken har også vært til behandling i Sør-Trøndelag og Møre Travforbund som fattet følgende vedtak:

*Styret i Sør-Trøndelag og Møre Travforbund støtter forslaget fra Malvik Travlag.
Forslaget legges fram for behandling på DNTs generalforsamling.*

Morten Valstad, Malvik Travlag redegjorde nærmere for forslaget. Forberedelse og gjennomføring av Generalforsamling er ressurskrevende – både økonomisk og for DNTs administrasjon. Han mente også at det vil bli mer ro i systemet når det blir gitt litt mer tid til saker som styret skal gjøre / gjennomføre – også Valgkomitéen vil få bedre tid til å få tak i gode personer til ulike tillitsverv. Andre sammenlignbare organisasjoner har minst to eller fire års perioder. Midlene som blir brukt for å gjennomføre Generalfor-



samlingen kan føres tilbake til organisasjonen – for eksempel til drift av treningsanlegg. Før dette forslaget evt. blir vedtatt, er det nødvendig med en gjennomgang og endring i DNTs lov, og han oppfordret styret til å starte dette arbeidet snarest.

Leder Nils Dagestad bekreftet at loven må endres, og styret kan evt. starte dette arbeidet i nær framtid og legge saken fram på neste års generalforsamling.

Dirigent Flattum viste til at styret ikke ønsker å realitetsbehandle forslaget nå, men at de ønsker saken utsatt.

Hugo Normann, Lømsen Travlag, ba om prøvevotering over forslaget.

Det ble foretatt prøvevotering – og mange stemte for forslaget.

Vedtak:

Saken utsettes.

Styret vil ta forslaget med seg i det videre arbeidet med Strategiplanen.

b) Forslag fra Nitelven Travlag / Oslo og Akershus Travforbund:

Forslag til endring av bestemmelsen om representasjon i h.h.t. §3-2 3. ledd bokstav b) i Lov for Det Norske Travselskap:

Bestemmelsen om representasjon til DNT endres slik at den samsvarer med bestemmelsen i Normallov for travforbund §5-1 slik at

1 stemme for hvert lag t.o.m. 50 medlemmer
2 stemmer for hvert lag med flere enn 50 medlemmer

Alt.

1 stemme for lag inntil 50 medlemmer
2 stemmer for lag med minst 100 medlemmer
3 stemmer for lag med mer enn 150 medlemmer

Selv om et lag innehar mer enn 1 stemme, møter det fortsatt kun 1 representant for laget.

Evy Marie Brinch, Nitelven Travlag, redegjorde nærmere for bakgrunnen for endringsforslaget. Nitelven Travlag mener at representasjonen slik den er bestemt mellom travlagene og de lokale forbund også bør reflekteres i generalforsamlingen i DNT. Tall innhentet fra DNT pr. februar i pr, viser at det er svært store forskjeller på hvor mange medlemmer som representeres av den enkelte travlagsdelegat til generalforsamlingen. Hvis vi ser på snitt-tallene for de minste, de mellomste og de største travlagene har de henholdsvis 36 medlemmer, 75 medlemmer og 151 medlemmer bak sin representant på generalforsamlingen.

De mente derfor at en representasjon i forhold til antall medlemmer i travlaget vil styrke demokratiet innenfor DNT. DNT har også oppfordret mindre lag om å slå seg sammen for å oppnå mer rasjonell drift osv. Når en slik sammenslåing medfører reduksjon av antall representanter til DNT, er dagens modell en ekstra hindring.

For ikke å øke kostnadene i forbindelse med økt representasjon, foreslås at lag som innehar flere enn én stemme, fortsatt møter med én representant på generalforsamlingen.

Hun oppfordret derfor til generalforsamlingen om å stille seg positiv til forslaget om endring av representasjon på DNTs generalforsamling.

DNTs leder, Nils Dagestad, besvarte innlegget – og så klart problemstillingen når flere og flere lag slår seg sammen.

Styret støtter ikke forslaget på nåværende tidspunkt, men vil ta det med seg videre i behandlingen av Strategiplanen

Han ba derfor om at saken utsettes – og evt. legges fram på neste generalforsamling – jfr. også forrige forslag.

Dirigent Odd Flattum spurte om det var ønskelig med en prøvevotering over forslaget.

Vidar Svinndal, Oslo og Akershus Travforbund, fremmet deretter følgende sekundære forslag fra Oslo og Akershus Travforbund:

Generalforsamlingen pålegger styret på generalforsamlingen i 2010 å komme med et forslag til fremtidig organisering av DNTs generalforsamling hva representasjon og hyppighet angår.

Bjørn Tore Holm, Fredrikshald og Omegn Travselskap, støttet opp om de tanker som var fremlagt. Man bør se på en effektivisering av generalforsamlingen og vurdere forbundsvis representasjon ut fra antall medlemmer. Slik det er i dag tar ting lang tid – dersom færre møter kan vi også ha generalforsamling hvert år.

Avstemming:

Ved avstemming ble det sekundære forslag fra Oslo og Akershus Travforbund enstemmig vedtatt.

Vedtak:

Generalforsamlingen pålegger styret på generalforsamlingen i 2010 å komme med et forslag til fremtidig organisering av DNTs generalforsamling hva representasjon og hyppighet angår.

c) Forslag fra DNTs styre om endring i §2-6, §12-3. 1. Ledd, §14-1. 1. og 2. ledd, samt Fullmakt til DNTs Lovutvalg om å foreta nødvendige justeringer i DNTs lov, Normallov for Travforbund og Normallov for Travlag.



Fung.gen.sekr. og sekretær i DNTs Lovutvalg, orienterte nærmere om de fremlagte endringsforslag;

Kapittel 2: FELLESBESTEMMELSER FOR ALL TRAVSPORT ORGANISERT INNEN DNT:

§2-6 Refusjon av utgifter. Godtgjørelse.

Gjeldende ordlyd:

Tillitsvalgt kan motta refusjon for nødvendige, faktiske utgifter inkludert tapt arbeidsfortjeneste som påføres vedkommende i utførelsen av vervet.

Tillitsvalgt kan motta en rimelig godtgjørelse for sitt arbeid. Utgifter til tapt arbeidsfortjeneste og til godtgjørelse etter forrige punktum skal fremgå av budsjett og regnskap.

Forslag til endring:

I første setning tilføyes etter første ord følgende: "DNTs sentralforbund".

Ny ordlyd i §2-6 Refusjon av utgifter. Godtgjørelse. – blir da som følgende:

Tillitsvalgte i DNTs sentralforbund kan motta refusjon for nødvendige, faktiske utgifter inkludert tapt arbeidsfortjeneste som påføres vedkommende i utførelsen av vervet. Tillitsvalgt kan motta en rimelig godtgjørelse for sitt arbeid. Utgifter til tapt arbeidsfortjeneste og til godtgjørelse etter forrige punktum skal fremgå av budsjett og regnskap.

Gunnar Gjerstad, Østfold Travforbund, takket for den muntlige fremstilling av begrunnelse til endringsforslaget – formuleringen var noe klønete fremstilt i sakspapirene.

Vedtak:

Styrets forslag til ny ordlyd i §2-6 enstemmig godkjent.

Kapittel 12: STRAFFEBESTEMMELSER:

§12-3 Skyld og villfarelse

Gjeldende ordlyd:

1) For å kunne straffedømmes må det foreligge forsett eller uaktsomhet med unntak av de tilfeller noe annet er bestemt i den enkelte lovbestemmelse.

Forslag til endring:

Her tilføyes følgende: "eller reglement".

Ny ordlyd i §12-3, 1. ledd blir da som følgende:

1) For å kunne straffedømmes må det foreligge forsett eller uaktsomhet med unntak av de tilfeller noe annet er bestemt i den enkelte lovbestemmelse eller reglement.

Vedtak:

Styrets forslag til endring enstemmig vedtatt.

KAPITTEL 14: BESTEMMELSER OM DOPING:

§14-1, Doping

§14-1, 1. ledd:

Gjeldende ordlyd:

Styret i DNT skal utarbeide dopingregler og retningslinjer for DNTs anti-dopingarbeid. Disse skal godkjennes av påfølgende generalforsamling i DNT. Dopingregler og retningslinjer for DNTs antidopingarbeid skal være overensstemmende med den til enhver tid gjeldende forskrift om forbud mot doping av hest.

Forslag til endring:

2. setning utgår; "disse skal godkjennes av påfølgende generalforsamling"

Ny ordlyd i §14-1, 1- ledd blir da som følgende:

Styret i DNT skal utarbeide dopingregler og retningslinjer for DNTs anti-dopingarbeid. Dopingregler og retningslinjer for DNTs antidopingarbeid skal være overensstemmende med den til enhver tid gjeldende forskrift om forbud mot doping av hest.

Vedtak:

Styrets forslag til endring i §14-1, 1. Ledd – enstemmig vedtatt.

§14-1, 2. ledd:

Gjeldende ordlyd:

1) Dopingreglene kan ikke tre i kraft før de er godkjent av Det Kongelige Landbruks- og matdepartement.

Forslag til endring:

2. ledd utgår.

Vedtak:

Styrets forslag til endring i §14-1, 2. ledd enstemmig vedtatt.

FULLMAKT TIL DET NORSKE TRAVSELSKAPS LOVUTVALG OM Å FORETA NØDVENDIGE JUST- ERINGER I DNTs LOV OG NORMALLOVER FOR TRAVFORBUND OG NORMALLOVER FOR TRAVLAG

Forslag til vedtak:

DNTs Lovutvalg gis fullmakt til å foreta nødvendige justeringer i DNTs lov, Normallov for travforbund og Normallov for travlag.

Vedtak:

Styrets forslag til vedtak enstemmig tiltrådt.

10. Behandle innkomne forslag:

a) Forslag fra DNTs styre;

Revisjon av DNTs Strategiplan – Trav 2010 – Trav 2015.

Fung. gen.sekr. Odd H. Johansen innledet med gjennomgang av gjennomførte tiltak i Strategiplan Trav 2010 – og status i h.h.t. planen.



Styremedlem Merete Johansen og prosjektleder for Trav 2015 fikk deretter ordet og orienterte i korte trekk prosessen fra gruppen ble oppnevnt og fram til i dag.

Når man startet arbeidet med en ny Strategiplan, ble man fort enige om de fire hovedområdene; Organisasjon, Sport og Avl, Profilerings, media og kommunikasjon og Økonomi, ressursbruk og forvaltning – de samme områder som i Strategiplan Trav 2010.

Det ble deretter oppnevnt arbeidsgruppene innenfor de fire hovedområdene – totalt 23 personer har deltatt i dette arbeidet – og alle var utrolig engasjerte. Når planen var klar fra arbeidsgruppene ble den gjennomgått av styret for deretter bli sendt ut på høring. Det er tatt vare på alle innspill – slik at de som ikke er hensyntatt i den utgave som nå foreligger, vil bli tatt med i det videre arbeidet med planen. Det ble deretter vist en kort film om hestens mange bruksmuligheter / allsidighet. Det er slik vi ønsker folk skal oppfatte oss som driver med hest.

Det dokument som fremlegges i dag er en omfattende sak som tar for seg de overordnede mål. Vi vil komme tilbake til delmålene på morgendagens seminar.

Det er satt opp 6-10 "temperaturmålere" som skal måle oss opp mot det oppsatte mål.

Skal vi klare å gjennomføre planen krever det mye av mange – og ingen slipper unna! Mollekleivprosjektet har vært oppstarten på noe av dette – vi skal samles om en arena og dele ideer med hverandre – og utløse frivillighet!

Ordet ble deretter gitt fritt til generelle betraktninger om planen.

Oddmund Wallevik, Aurskog-Høland Travelskap, påpekte at økonomien i forbundene er variabel – noen har god økonomi mens andre sliter.

I hans forbund må alle lag betale en kontingent på kr. 2.000,- til forbundet – men arrangementet av en Travkonferanse koster ca. 20.000,-.

Han oppfordret DNT til å sette av midler på egen konto til bruk for gode tiltak i forbundene. Dette bør lar seg gjøre nå – etter et så godt år omsetningsmessig.

Øystein Østre, Askim Travelskap, støttet beskrivelsen om forbundenes økonomi. Det er viktig at man har en god og stabil økonomi. Han ba om at styret legger listen høyt, slik at vi kan nå målene i 2015. Vi vil med denne måloppnåelse også trygge inntektene på spill for Norsk Rikstoto – han håpet derfor at Norsk Rikstoto kan trygge DNTs inntekter slik at vi får muligheten til å nå ønskede mål.

Dirigent Odd Flattum gikk deretter gjennom de enkelte punkter i Strategiplan Trav 2015;

Sport og Avl:

Øyvind Thorson, Etne, Ølen og Vindafjord Trav- og hestelag, ba styret om å øke målsettingen i pkt. 6.2.2 – 2. Sportsutvikling, pkt. 4. – sikre areal for hest i alle kommuneplaner;

Arbeide aktivt for at alle kommuner får en "Hestepplan" som ivaretar hestenæringen, aktivitet og sport i kommunene.

Gunnar Eirik Flåten, Tønsberg og Omegn Travforening, hadde kommentarer til pkt. 6.2.7 – Ren sport;

DNTs gjeldende Dopingreglement for hest trådte i kraft 01.01.08.

Introduksjon av Helsekort. Ikke håndhevet i 2008.

En – kanskje to baner har bøtelagt med kr. 200,- for manglende helsekort i 2009 – ufullstendig utfylte kort – sågar helt blanke uten hestens navn har blitt godtatt.

Ansvarlig innmelder har ansvaret for at hestens pass og helsekort er tilgjengelige ved dopingkontrollen.

Regel for nedskritting var tidligere (2008-utgaven) frem til neste løp – kortere intervaller på lunsjtrav.

Nå er det fjernet. Foreslår for eksempel intervall på 20 min. Dette for å få en rettferdig behandling og slippe diskusjoner med veterinær / assistent.

Det samme gjelder for hvor lenge hesten kan holdes før blodprøve og frislipp.

Skal vi være seriøse og ha en lov, må den også håndheves. Det har nesten ikke vært fokus på Helsekort i media siden loven kom – lite informasjon da også.

Vi har sovet i 15 måneder! Derfor må det informeres først – på nettsidene – i Løpsbulletinen og i fagpressen. Så må loven håndheves. Kr. 200,- i bot første gang – hva med en evt. 2. gang? Her må det være like regler for alle. Hva med å ta med stevneveterinærene på info?

I Norsk Rikstotos Årsberetning vises bilde og skrives det om hvordan en profilert trener tar blodprøver for å måle CO2-innholdet i blodet – såkalt laktatmåling. Dette er ikke lov å utføre av andre enn veterinærer. Mange trenere og hesteeiere ville ellers gjort det samme.

De som har skrevet dette / korrekturlest dette og de som har bestilt dette og skal stå for innholdet og gi det ut må ikke gjøre slikt!

Han ønsket til slutt økt informasjonsinnsats om antidopingarbeidet spesifikt for hest og mer kontroll av Helsekort.

Fremlagte forslag til Strategiplan Trav 2015 ble deretter lagt fram for vedtak:

Vedtak:

Fremlagte forslag til Strategiplan Trav 2015 enstemmig bifalt.



b) Innføring av Etske retningslinjer for tillitsvalgte, personer med representasjonsoppgaver og ansatte i DNT:

Vedtakk:

Etiske retningslinjer for tillitsvalgte, personer med representasjonsoppgaver og ansatte i DNT innføres i DNT-organisasjonen enstemmig vedtatt.

11. Valg:

Valgkomitéens leder, Terje Bøe, redegjorde for valgkomitéens prosess for arbeidet frem til den fremlagte innstilling for generalforsamlingen. Den fremlagte innstilling er enstemmig i Valgkomitéen.

Dirigent Odd Flattum ga ordet fritt til generelle bemerkninger til saken. Ingen ba om ordet.

Man gikk deretter over til valget;

Valg av:

a) DNTs styre: (§4-2):

1. "Styret i DNT består av:

- Leder
- Nestleder
- 3 styremedlemmer
- 3 varamedlemmer

2. Funksjonstiden til styrets medlemmer er 2 år, med mulighet for gjenvalg. Styret skal velges slik at det hvert år velges 2 respektive 3 medlemmer. Varamedlemmene velges hvert år.

3. Når det samlede styret er valgt, velger generalforsamlingen leder og nestleder for ett år av gangen, blant styrets medlemmer.

Følgende styremedlemmer er på valg for to år:

Merete Johansen

Torhild G. Huseby

Harald Einang – rykket opp fra 1.varamedlem til styremedlem da Jens Alm – av vedtektsgrunner – gikk ut som styremedlem i DNT da han ble valgt inn i NRS styre 26.02.09.

Valgkomitéens innstilling:

For to år: Merete Johansen – gjenvalg – enstemmig

Torhild Grimseth Huseby – gjenvalg – enstemmig

Atle Larsen – ny – enstemmig

Kari Blom, Klepp og Omegn Travklubb, foreslo Geir Stangeland som kandidat til DNTs styre, og refererte CV for Geir Stangeland.

Gunnar Eirik Flåten, Tønsberg og Omegn Travforening, ba om tydeligere CV for de tre foreslåtte kandidater.

Gunnar Gjerstad, Østfold Travforbund og medlem av Valgkomitéen, viste til forslaget om Geir Stangeland som kandidat til styret – et innspill som også var kommet til Valgkomitéen tidligere. Han viste videre til Landsrådets resolusjon om å effektivisere organisasjonen – samt den kritikk som var kommet da enkelte

personer satt i alt for mange verv. Geir Stangeland er nå leder i Rogaland Travforbund og sitter også som leder i DU-utvalget – han er en ressurssterk og flink person – men det holder med to så viktige verv – la ham få gjøre en god jobb der han er nå – så kan styreverv vurderes senere.

Øystein Østre, Askim Travelskap minnet om at det er viktig å tenke på det publikum og medlemsmasse vi skal betjene med tanke på alder og kjønn. Vi ønsker alle å velge det beste styret – og han ønsket man kunne velge én og én.

Dirigent Odd Flattum viste til DNTs lov som sier det skal velges samlet.

Det forelå derved fire foreslåtte kandidater som styremedlemmer. Delegatene ble bedt foreta valget skriftlig ved å skrive ned tre av navnene. De tre som får flest stemmer er derved valgt.

Avstemming:

Den skriftlige avstemmingen ga følgende resultat:

Merete Johansen	124 stemmer
Torhild G. Huseby	132 stemmer
Atle Larsen	117 stemmer
Geir Stangeland	92 stemmer
Én stemte blankt.	

Merete Johansen, Torhild G. Huseby og Atle Larsen var derved valgt som nye styremedlemmer for to år.

Varamedlemmer:

På valg:	Atle Larsen	1. varamedlem
	Asbjørn Lognvik	2. varamedlem

Valgkomitéens innstilling:

For ett år:

Tina Dale Brauti 1. varamedlem – ny – enstemmig

Per Arne Enholm 2. varamedlem – ny – enstemmig

Per Erik Hagen 3. varamedlem – ny – enstemmig

Bjørn Schei, Sør-Trøndelag og Møre Travforbund,

beklaget at Valgkomitéen hadde strøket Kristin Brækken som 1. varamedlem. Hun hadde heller ikke mottatt melding om at hun var strøket fra listen over varamedlemmer. Schei refererte deretter CV for Kristin Brækken – og foreslo henne som 1. varamedlem.

Det forelå derved to kandidater som 1. varamedlem – Tina Dale Brauti og Kristin Brækken.

Helge Almoen, Melum og Solum Travlag, påpekte at det er ingen som slår Tina Dale Brauti når det gjelder varmblodsavl.

Det ble foretatt skriftlig avstemming mellom disse to kandidater – som ga følgende resultat:

Tina Dale Brauti	85 stemmer
Kristin Brækken	67 stemmer
1 stemme ble forkastet	
1 stemte blankt	



Vedtak:

Tina Dale Brauti var derved valgt som 1. varamedlem til DNTs styre for ett år.

Avstemming 2. varamedlem og 3. varamedlem:

Valgkomitéens innstilling

Per Arne Enholm 2. varamedlem
Per Erik Hagen 3. varamedlem

Vedtak:

De innstilte kandidater valgt med akklamasjon.

Leder:

På valg: Nils Dagestad

Valgkomitéens innstilling:

For ett år: Nils Dagestad gjenvalg – enstemmig

Vedtak:

Nils Dagestad valgt som leder med akklamasjon

Nestleder:**På valg:**

Torbjørn Frøysnes ble – i DNTs styre – konstituert som nestleder fram til årets generalforsamling da Jens Alm – av vedtektsgrunner – gikk ut som styremedlem / nestleder i DNT da han ble valgt inn i NRs styre 26.02.09.

Valgkomitéens innstilling:

For ett år: Merete Johansen ny – enstemmig

Thore Nasset, Elverum og Omegn Travklubb foreslo Atle Larsen som nestleder.

Trond Olav Salte, Jæren Travklubb, foreslo Torbjørn Frøysnes som nestleder.

Torbjørn Frøysnes, nestleder i DNT informerte at han – grunnet sin arbeidssituasjon – ikke var aktuell som nestleder.

Det var derved to kandidater til nestleder vervet . Det ble foretatt skriftlig avstemming som ga følgende resultat:

Merete Johansen 79 stemmer
Atle Larsen 73 stemmer

Vedtak:

Merete Johansen var derved valgt som nestleder i DNT.

DNTs styre får derved følgende**sammensetning:**

Nils Dagestad	leder
Merete Johansen	nestleder
Torbjørn Frøysnes	styremedlem
Torhild G. Huseby	styremedlem
Atle Larsen	styremedlem

Tina Dale Brauti	1. varamedlem
Per Arne Enholm	2. varamedlem
Per Erik Hagen	3. varamedlem

b) Kontrollkomité: (§7-1)

"Kontrollkomitéen består av 3 medlemmer og ett varamedlem som velges på generalforsamlingen for ett år av gangen. Ett av medlemmene skal være regnskapskyndig. Komitéen velger selv sin leder."

Følgende er på valg for ett år:

Roar Hop
Håkon Moe
Kari Blom
Varamedlem: Oddmund Eggum

Valgkomitéens innstilling:

For ett år: Roar Hop	gjenvalg – enstemmig
Håkon Moe	gjenvalg – enstemmig
Kari Blom	gjenvalg – enstemmig

Varamedlem: Oddmund Eggum gjenvalg – enstemmig

Vedtak:

Valgkomitéens innstilling enstemmig tiltrådt

c) Avlskomité: (§7-2)

"Avlskomitéen består av 6 medlemmer som velges på generalforsamlingen. Komitéen velges med 3 medlemmer og to varamedlemmer fra hver rase. Komitéen velger selv sin leder.

Medlemmene velges for 2 år av gangen, men dog slik at 4 er på valg det ene året, og 2 det påfølgende året.

Varamedlemmene velges for 2 år av gangen, men slik at en for hver rase velges hvert år.

Generalforsamlingen i DNT vedtar instruks for Avlskomitéen. Instruksen bør inkludere at enkeltsaker merkes slik at det klart defineres hva som skal behandles av medlemmene for hver rase, og hva som er felles avlstiltak som komitéen behandler samlet.

Følgende er på valg for to år – varmblods:

Jostein Rekstad



Varamedlem:

Truls Heslien

Valgkomitéens innstilling:

For to år: Jostein Rekstad gjenvalg – enstemmig

Varamedlem for to år:

Truls Heslien gjenvalg – enstemmig

Følgende er på valg for to år – kaldblods:

Ola Martin Aasen

Varamedlem for to år:

Arve G. Blihovde – ønsker ikke gjenvalg

Valgkomitéens innstilling:

For to år: Ola Martin Aasen gjenvalg – enstemmig

Varamedlem for to år:

Petter Glittum ny – enstemmig

Avstemming:

Valgkomitéens innstilling enstemmig tiltrådt.

d) Domskomité: (§7-3)

1. "Domskomitéen behandler alle saker som starter med anmeldelse for brudd på DNTs straffebestemmelser.
2. Domskomitéen består av 3 medlemmer med varamedlemmer som alle velges på generalforsamlingen. Den juridiske kompetanse / bistand innleies sentralt fra DNT. Denne person har ikke stemmerett i Domskomitéen.
3. Domskomitéens medlemmer og varamedlemmer velges for 3 år av gangen, men slik at ett medlem med personlig varamedlem velges hvert år.
4. Domskomitéen velger selv sin leder. Lederen og dennes personlige varamedlem skal ha kompetanse som for dommere i tingretten.
5. Domskomitéen settes med 3 medlemmer. Leder eller dennes personlige varamedlem skal alltid delta i forhandlingene.
6. Domskomitéen er ikke underlagt styrende organers instruksjonsmyndighet."

Følgende er på valg for tre år:

Jens Kr. Grønsand

Varamedlem for tre år:

Per Dag Hole

Valgkomitéens innstilling:

Medlem for tre år:

Jens Kr. Grønsand gjenvalg – enstemmig

Varamedlem for tre år:

Per Dag Hole gjenvalg – enstemmig

Avstemming:

Valgkomitéens innstilling enstemmig tiltrådt.

e) Appellkomité: (§7-4)

1. "Appellkomitéen består av 3 medlemmer med personlige varamedlemmer som alle velges på generalforsamlingen.
2. Appellkomitéens medlemmer og varamedlemmer velges for 3 år av gangen, men slik at ett medlem med varamedlem velges hvert år. Den juridiske kompetanse / bistand innleies sentralt fra DNT. Denne person har ikke stemmerett i Appellkomitéen.
3. Appellkomitéen velger selv sin leder. Lederen og dennes personlige varamedlem skal ha kompetanse som for dommere i tingretten. Øvrige medlemmer av Appellkomitéen bør ha juridisk kompetanse og / eller erfaring som hovedfunksjonær."
4. Appellkomitéen behandler og avgjør med endelig virkning alle avgjørelser truffet av banedommerkomitéen og domskomiteen.
5. Appellkomitéen er ikke underlagt styrende organers instruksjonsmyndighet.

Medlem på valg for tre år:

Halvor Høyem

Varamedlem for tre år:

Bjørn Steinar Moe

Her ble det fra Valgkomitéens leder, informert om at det var skrevet feil navn på varamedlem. Det riktige navn på varamedlem som skal velges for nye tre år er: Thor Gerner Holager.

Valgkomitéens innstilling:

Medlem for tre år:

Halvor Høyem gjenvalg – enstemmig

Varamedlem for tre år:

Thor Gerner Holager gjenvalg – enstemmig

Avstemming:

Valgkomitéens innstilling enstemmig tiltrådt.



f) Valgkomité: (§7-5)

1. Valgkomitéen består av 5 forbundsledere med personlige varamedlemmer, fortrinnsvis forbundsledere, valgt på generalforsamlingen med funksjonstid på ett år. Det er anledning til gjenvalg. Valgkomitéen velger selv sin leder. Valgkomitéen skal på generalforsamlingen fremlegge forslag på kandidater til følgende verv i DNT:
 - a) Medlemmer og varamedlemmer til styret
 - b) Leder og nestleder
 - c) Medlemmer og varamedlemmer til Kontrollkomité
 - d) Medlemmer og varamedlemmer til Avlskomitéen
 - e) Medlemmer og varamedlemmer til Domskomitéen
 - f) Medlemmer og varamedlemmer til Appellkomitéen
 - g) Medlemmer og varamedlemmer til Valgkomitéen
2. Generalforsamlingen fastsetter instruks for valgkomitéen
3. Valgkomitéen kan ikke innstille egne medlemmer til tillitsverv
4. Valgkomitéens innstilling sendes styret til behandling på generalforsamlingen.

Følgende er på valg for ett år:

Gunnar Gjerstad	varamedlem Erlend Flaten
Geir Smeby	varamedlem Willy Salvesen
Kjellaug Langaard	varamedlem Turid M. Tuverud
Svein Norling	varamedlem Monika Tangen
Terje Bøe	varamedlem Morten Valstad

Valgkomitéens innstilling:

Medlemmer og varamedlemmer til DNTs Valgkomité for ett år:

Gunnar Gjerstad	varamedlem Ole Seigerud
Petter Glittum	varamedlem Willy Salvesen
Geir Stangeland	varamedlem Arne H. Skeie
Svein Norling	varamedlem Ulf Johansen
Monica Tangen	varamedlem Bjørn Schei

Oslo, mai 2009

Per Tronstad
(sign)

Nils Dagestad
(sign)

Monika Tangen
(sign)

Avstemming:

Valgkomitéens innstilling enstemmig tiltrådt.

Dirigent Odd Flattum takket deretter for seg og ga ordet til den nyvalgte leder, Nils Dagestad.

Nils Dagestad takket for tilliten til å bli gjenvalgt som leder. Han lovet å gi den kraft og den energi han kan i dette arbeidet.

Han takket deretter dirigenten for godt utført jobb og overrakte blomster som takk for innsatsen.


Nils Dagestad ga deretter ros til delegatene – det har vært en god og grei debatt i sakene – det sier litt om organisasjonskulturen vår. Men nå begynner arbeidet for oss alle.

Nils Dagestad overrakte deretter blomster som takk for innsatsen for de tillitsvalgte som nå har takket nei til å fortsette i sine verv;

Terje Bøe	Valgkomitéen
Kjellaug Langaard	Valgkomitéen
Jens Alm	DNTs styre

Under kveldens middag ble følgende tildelt DNTs hederstegn:

Tore Fyrand
Odd Johnsrud
Arne W. Holm
Bjørn Kåre Herbjørnrød
Elling Gjesdal



MEGAMAN NEO ER ET MATVRAK



Megaman Neo er en av de beste hestene i landet. Ved siden av å være en topphest, er han et regelrett matvrak.

Uansett hva han får, spiser han den med beste appetitt. Det er slik at treneren, Trond Anderssen, må passe nøye på hva Megaman Neo får å spise.

- Hvis ikke hadde Megaman Neo blitt smellfeit. Det kan ikke en topphest være, sier Trond Anderssen.

- Jeg er veldig glad for at Megaman Neo er et matvrak. Det blir ofte lange turer på transporten i forbindelse med løp rundt om i Europa. Mange hester spiser dårlig på langturer og dermed kan de ikke prestere på toppnivå. Dette er ikke noe problem for Megaman Neo. Han er like glad i mat uansett hvor han er, sier Trond Anderssen.

«Kongen» på stallen

Trond Anderssen er den treneren som har flest hester i trening i Norge. Det er mange spesielle individer, men likevel er Megaman Neo «kongen» på stallen.

- Når vi er ute og trener, og Megaman Neo hører andre hester, begynner han å knegge og gjøre seg til. Vi merker det på Megaman Neo at vi møter andre hester, lenge før vi merker det selv. Han knegger gjerne i en kilometer. 500 meter før vi møter noen og 500 meter etter at de har passert. Megaman Neo elsker å trene. Han er bestandig blid og glad. Han har også den evnen at han slapper av når han skal. Han kan med andre ord sammenlignes med toppidrettsutøvere. Det går i trening og søvn, sier Trond Anderssen.

