

	Side
<b>Det Norske Travselskap</b>	
Innkalling og saksliste til generalforsamlingen .....	4
Tilsluttede forbund/lag .....	5
Organisasjon .....	6
Æresmedlemmer og hederstegn .....	7
Styrets beretning 2010 .....	8
Vedtektsbestemte komiteer .....	19
<b><i>Ponnilandsleiren på Biri Travbane</i></b> .....	22
<b><i>Elsker alle dyra på gården</i></b> .....	23
<b>Det Norske Travselskap</b>	
Regnskap 2010 .....	24
Understøttelsesfondet .....	36
<b>Bjerke Travbane Eiendom AS</b>	
Styrets beretning 2010 .....	40
Bjerke Travbane Eiendom AS regnskaper 2010 .....	42
<b>Bjerke Travbane AS</b>	
Styrets beretning 2010 .....	52
Bjerke Travbane AS regnskaper 2010 .....	61
<b>Det Norske Travselskap konsern</b>	
Konsernregnskap 2010 .....	74
<b>Det Norske Travselskap</b>	
Referat fra ordinær generalforsamling 2009 .....	85



## Det Norske Travselkap

innkaller til generalforsamling på Scandic Oslo Airport Hotel, Gardermoen  
lørdag 9. april 2011, kl. 11.00.

Til behandling foreligger:

1. **Valg av fullmaktskomité til godkjenning av fullmaktene.**
2. **Valg av dirigent.**
3. **Godkjenning av forretningsorden.**
4. **Valg av to representanter til å undertegne protokollen sammen med styrets leder.**
5. **Årsberetning 2010.**
6. **Revidert regnskap for 2010.**
7. **Drøfting av styrets forslag til langtidsbudsjett.**
8. **Fastsette godtgjørelse til:**
  - a) Styremedlemmer.
  - b) Kontrollkomité.
  - c) Revisor.
  - d) Andre tillitsvalgte.
9. **Vedta endringer i DNTs lov.**
10. **Behandle innkomne forslag.**
11. **Foreta valg på:**
  - a) Styret med varamenn.
  - b) Leder og nestleder for ett år blant styrets medlemmer.
  - c) Kontrollkomité med varamedlemmer.
  - d) Avlskomité med varamedlemmer.
  - e) Domskomité med varamedlemmer.
  - f) Appellkomité med varamedlemmer.
  - g) Valgkomité med varamedlemmer.
  - h) Statsautorisert revisor.

Oslo, 11. mars 2011.  
Merete Johansen  
styreleder

### **På generalforsamlingen har følgende møte- og talerett:**

Valgt representant fra de medlemmene som er tilsluttet DNT i henhold til loven § 1-4.

Styret i DNT.

Første varamedlem til styret i DNT.

Kontrollkomiteen.

Medlemmer av komiteer valgt av generalforsamlingen, men kun i saker underlagt komiteen.

Æresmedlemmer og innehavere av DNTs hederstegn.

### **Følgende har kun møterett:**

Varamedlemmer til styret i DNT.

### **Stemmerett på generalforsamlingen har:**

En valgt representant fra travforbund som er medlem i DNT.

En valgt representant fra travlag som er medlem i DNT.

Styret har stemmerett i alle saker unntatt årsmelding, regnskap, og alle valg relatert til styret.



## **02 Oslo og Akershus Travforbund**

0203 Blaker Travsselskap  
0205 Fet Travkjørerselskap  
0209 Nes Travsselskap  
0210 Nitelven Travlag  
0214 Asker og Bærum Travklub  
0215 Aurskog-Høland Travsselskap  
0216 Oslo Travklubb  
0217 Follo Travlag  
0218 Øvre Romerike Travlag

## **03 Østfold Travforbund**

0302 Askim Travsselskap  
0303 Eidsberg Travkjørerselskap  
0305 Fredrikstad og Omegn Travsselskap  
0306 Skiptvet Travsselskap  
0307 Lyseren Travsselskap  
0309 Moss Fogderis Travsselskap  
0310 Råde og Onsøy Travlag  
0311 Rakkestad og Degernes Travsselskap  
0313 Rødernes og Øymark Travsselskap  
0314 Sarpsborg og Omegn Travsselskap  
0315 Skjeberg og Berg Travsselskap  
0316 Trøgstad Travkjørerselskap  
0317 Trømborg Travlag  
0318 Våler og Svinndal Travsport  
0319 Halden og Omegn Travsselskap

## **04 Hedmark Travforbund**

0401 Åsnes og Hof Travklubb  
0402 Brandval og Kongsvinger Travlag  
0403 Eidskog Travsselskap  
0404 Grue Travklubb  
0406 Ringsaker og Furnes Travsselskap  
0407 Stange og Romedal Travsselskap  
0408 Odal Travklubb  
0410 Elverum og Omegn Travklubb  
0411 Nord-Østerdal Travlag  
0412 Midt-Østerdal Travlag

## **05 Oppland Travforbund**

0501 Eina Travlag  
0502 Gjøvik Travsselskap  
0503 Hadeland Travsselskap  
0504 Lillehammer og Omland Travsselskap  
0505 Randsfjord Travsselskap  
0506 Toten Travsselskap  
0507 Valdres Travlag  
0508 Vestopplandenes Travsselskap  
0509 Viken Travsselskap  
0510 Gudbrandsdal Travlag  
0511 Nord-Gudbrandsdal Travlag  
0512 Biri og Snertingdal Travlag  
0513 Jotunheimen Tråvlag

## **06 Buskerud Travforbund**

0601 Drammen og Opland Travsselskap  
0603 Hurum og Strømm Travklubb  
0604 Kongsberg Travsselskap  
0605 Krødsherad Travsselskap  
0606 Modum Travsselskap  
0607 Prestfoss Travsselskap  
0608 Ringerike og Hole Travsselskap  
0609 Simoa Travsselskap  
0611 Øvre Eiker Travsselskap  
0612 Lier Travlag  
0613 Hallingdal Tråvlag

## **07 Vestfold Travforbund**

0705 Holmestrand og Omegn Travforening  
0706 Horten og Omegn Travforening  
0709 Sande Travsselskap  
0710 Sandefjord og Omegn Travforening  
0711 Stokke og Omegn Travforening  
0713 Tønsberg og Omegn Travforening  
0714 Lågen Travlag  
0715 Larvik Travlag  
0716 Re Travforening

## **08 Telemark Travforbund**

0802 Bamble Travlag  
0803 Bø Tråvlag  
0804 Drangedal Travsselskap  
0805 Gjerstad Travsselskap  
0807 Helgen og Holla Travklubb  
0809 Øvre Telemark Tråvlag  
0811 Lunde Travsselskap  
0812 Mælum og Solum Travklubb  
0813 Nes og Omegn Travsselskap  
0814 Porsgrunn og Omegn Travsselskap  
0815 Siljan Travklubb  
0816 Sannidal Travsselskap  
0818 Skien Travklubb  
0820 Øst-Telemark Travsselskap  
0821 Fyresdal Tråvlag

## **09 Rogaland Travforbund**

0901 Haugaland Tråvlag  
0902 Jæren Travklubb  
0904 Rogaland Travsselskap  
0905 Sandnes og Omegn Travklubb  
0907 Stavanger Travklubb  
0908 Strand Travklubb  
0909 Dalane og Omegn Travklubb  
0910 Sauda Travlag  
0911 Klepp og Omegn Travklubb

## **10 Vestenfielske Travforbund**

1001 Bergen og Omegn Travsselskap  
1002 Etne, Ølen og Vindafjord Trav- og Hestelag  
1003 Voss Tråvlag  
1004 Hardanger Tråvlag  
1005 Osterøy Tråvlag  
1006 Nordhordland Travlag  
1007 Os Travklubb  
1008 Fana Trav- og Hestesportslag  
1009 Sogn Travsselskap  
1010 Sotra Trav- og Hestesportslag  
1011 Nordfjord Travlag  
1012 Sunnhordaland Tråvlag  
1013 Arna Travlag  
1014 Askøy Trav- og Hestesportlag  
1015 Firda Travlag

## **13 Agder Travforbund**

1301 Åmli Trav- og Hestesportslag  
1302 Arendal og Omegn Travsselskap  
1303 Grimstad og Omegn Travsselskap  
1304 Kristiansand og Omegn Travklubb  
1305 Lillesand og Birkenes Travklubb  
1306 Risør og Tvedestrand Travlag  
1307 Setesdal Tråvlag  
1308 Øyestad og Fjære Travklubb  
1309 Lista Travsselskab  
1310 Eiken og Omegn Travklubb


1311 Gyland Hestesportslag  
1312 Mandal Travklubb  
1313 Lyngdal Trav og Hestesportslag

## **14 Nord Norge Travforbund**

1413 Bodø Travlag  
1415 Harstad og Oppland Travlag  
1417 Lofoten Travlag  
1420 Ofoten Travsselskap  
1421 Helgeland Travlag  
1422 Indre Salten Travlag  
1423 Sør-Varanger Travlag  
1424 Vest-Finnmark Travlag  
1425 Tromsø Travlag  
1426 Nord-Troms Trav- og Kjørelag  
1427 Midt-Troms Travlag  
1428 Tana og Varanger Travlag  
1430 Tanafjorden og Omegn Travlag

## **15 Midt-Norge Travforbund**

1501 Averøy Travklubb  
1502 Bjugn Travklubb  
1503 Byneset Travlag  
1504 Børsa og Skaun Travlag  
1505 Frosta Tråverlag  
1506 Gauldal Travsportslag  
1507 Hemne Travlag  
1508 Hitra Travlag  
1509 Hølonda Travlag  
1510 Jøsslund Travklubb  
1511 Klæbu Travlag  
1512 Kvål Travlag  
1513 Leksvik Travlag  
1514 Levanger og Omegn Travlag  
1515 Lømsen Travlag  
1516 Låkne Travlag  
1517 Malvik Travlag  
1518 Meldal Travsselskap  
1519 Molde og Omegn Travklubb  
1520 Namdal Tråvlag  
1521 Orkdal Tråvlubb  
1522 Orkland Travlag  
1523 Rauma Travforening  
1524 Rindal Travklubb  
1525 Rissa Travlag  
1526 Selbu Travlag  
1527 Snåsa Travlag  
1528 Soknedal Travlag  
1529 Sparbu Travlag  
1530 Stadsbygd Travlag  
1531 Steinkjer Travlag  
1532 Stjørdal Travsportsforening  
1533 Sunndal og Omegn Travklubb  
1534 Sunnmøre Travklubb  
1535 Surnadal Travklubb  
1536 Tresfjord Travklubb  
1537 Trondheim Travklubb  
1538 Trøndelag Travsportsforening  
1539 Verdal Travlag  
1540 Ørland Travklubb  
1542 Åfjord Travklubb





## Styret i Det Norske Travselskap

Merete Johansen  
Atle Larsen  
Torhild Grimseth Huseby  
Carl Petter Brun  
Tina Dale Brauti  
Geir Stangeland  
Per Erik Hagen  
Øystein Østre

Styreleder  
Nestleder  
Styremedlem  
Styremedlem  
Styremedlem  
1. varamedlem  
2. varamedlem  
3. varamedlem

Nord-Norge  
Oppland  
Østfold  
Midt-Norge  
Telemark  
Rogaland  
Akershus  
Østfold

## Administrasjon

Øystein Dale  
Odd H. Johansen  
Tron Gravdal  
Britt Helene Villand Lindheim

Generalsekretær  
Assisterende generalsekretær  
Avdelingsleder sport  
Avdelingsleder avl/sertifisering

## VEDTEKTSBESTEMTE KOMITEER

### Domskomiteen

Jens Kr. Grønsand  
Ole Jørgen Eng  
Jan A. Enger

Personlig vara Per Dag Hole  
Personlig vara Einar Berg  
Personlig vara Oddny Delet

### Appellkomiteen

Halvor Høyem  
Finn Hagen  
Benny Rustviken

Personlig vara: Thor Gerner Holager  
Personlig vara: Bjørn Steinar Moe  
Personlig vara: Ole Østby

### Avlskomiteen

Jostein Rekstad (for varmbloeds)  
Berit Tveter Alm (for varmbloeds)  
Per Erik Hagen (for varmbloeds)  
Tone M. Blindheim (for kaldblods)  
Ola Martin Aasen (for kaldblods)  
Ole Ødegaard (for kaldblods)

Varamedlemmer for varmbloeds: Truls Heslien og Ingar Hagen  
Varamedlemmer for kaldblods: Petter Glittum og Lars O. Romtveit

### Kontrollkomiteen

Håkon Moe  
Kari Blom  
Oddmund Eggum

Varamedlem: Gunnar Eirik Flåten

## Det Norske Travselkap


### Æresmedlemmer

Thorvald Skar, *Vestfold (1987)*  
Leif Salte, *Rogland (1987)*  
Gaute Gudmestad, *Rogaland (1991)*  
Aagot Stordahl, *Akershus (2001)*  
Per Tronstad, *Nord-Trøndelag (2007)*

### Hederstegn

Åke Isberg, *Sverige*  
Carl Andersen, *Danmark*  
Per O. Magnusson, *Sverige*  
Arne Kristiansen, *Oslo*  
Kjell Norsted, *Østfold*  
Helge Gundersen, *Agder*  
Bjørn Trandum, *Buskerud*  
Vegard Thune, *Oppland*  
Hans Petter Kvåle, *Trøndelag*  
Tor Opdal, *Vestenfjeldske*  
Arve Rolstad, *Oppland*  
Einar Berg, *Trøndelag*  
Sigmund Hansen, *Trøndelag*  
Hans Jacob Meyer, *Hedmark*  
Arne P. Kynningrød, *Østfold*  
Brede Killingmo, *Akershus*  
Jon Raasok, *Akershus*  
Olav Stangeland, *Rogaland*  
John Buer, *Buskerud*  
Lars M. Øksnevad, *Rogaland*  
Terje Borstad, *Akershus*  
Gunnar Gjelsås, *Vestfold*  
Kjell Håkonsen, *Rogaland*  
Werner Johannessen, *Oslo*  
Kjell A. Carlsen, *Nord-Norge*  
Anders Vikse, *Rogaland*  
Ole Haug, *Trøndelag*

Sverre Stang, *Østfold*  
Ola Fossestøl, *Agder*  
Ole H. Stastad, *Oppland*  
Egil Tveit, *Agder*  
Sonja Håvåg, *Vestenfjeldske*  
Olav Henneseid, *Telemark*  
Arne Fosse Refsdal, *Telemark*  
Arne Hamre, *Vestenfjeldske*  
Martin Austevoll, *Vestenfjeldske*  
Jan A. Enger, *Vestfold*  
Håkon Moe, *Vestfold*  
Ole Seigerud, *Oppland*  
Reidar Birkeland, *Oslo og Akershus*  
Johan Edland, *Oppland*  
Terje Holm, *Oslo og Akershus*  
Eli Landaas, *Rogaland*  
Liv Haslie, *Hedmark*  
Tore Fyrand, *Buskerud*  
Arne W. Holm, *Oslo*  
Bjørn Kåre Herbjørnrød, *Vestfold*  
Elling Gjesdal, *Rogaland*  
Nils Dagestad, *Voss*  
Torbjørn Frøysnes, *Agder*  
Jens K. Grønsand, *Vestfold*  
Berit Tvetter Alm, *Oppland*  
Arne Gundersen, *Hedmark*



## Styret i Det Norske Travelskap

Etter generalforsamlingen i 17.4.10 har styret vært som følger:

Merete Johansen	Styreleder
Atle Larsen	Nestleder
Torhild Grimseth Huseby	Styremedlem
Carl Petter Brun	Styremedlem
Tina Dale Brauti	Styremedlem
Geir Stangeland	1. varamedlem
Per Erik Hagen	2. varamedlem
Øystein Østre	3. varamedlem

Styret har i 2010 hatt 18 styremøter der 3 har vært telefonmøter og 1 pr e-post. Det er protokollert 196 saker i 2010. Styret har innkalt til 1 travkonferanse og 2 landsråd.

Styret har vært representert i følgende styrer/komiteer:

UET: Merete Johansen og Atle Larsen.

ICT: Merete Johansen.

Nordisk Travkomité: Merete Johansen og Atle Larsen.

Representantskapet i Norsk Rikstoto:

Merete Johansen og Atle Larsen.

Styret i Norsk Hestesenter: Atle Larsen.

Representantskapet i Norsk Hestesenter: Tina Dale Brauti og Per Erik Hagen.

Norsk Hestesenters Utdanningsråd: Torhild Grimseth Huseby.

Styret i Bjerke Travbane AS: Torhild Grimseth Huseby.

Norsk/Svensk kaldblodskomiteé: Tina Dale Brauti.

Utdanningsutvalget: Torhild Grimseth Huseby.

Lovutvalget: Atle Larsen.

## Måloppnåelse og utfordringer

Travsportsåret 2010 har vist oss gode prestasjoner og gitt oss minneverdige sportslige høydepunkter som gjør oss optimistiske med tanke på fremtiden.

Spesielt vil vi trekke frem 3 års-stjernen Muscles Wiking B. R. som en av de mest lovende norskfødte unghestene gjennom tidene. Dette viser også at det er mulig å oppdrette internasjonale topphester i Norge og at det er riktig å satse på norsk oppdrett. Det har også vært mange andre gode prestasjoner, og sjelden har vi sett så gode prestasjoner blant de unge norske kaldblodshestene. Det er likevel en bekymring knyttet til bredden i toppen for begge våre travraser. Vi vil også trekke frem nyskapningen Klasseløpshelgen, som ble svært godt mottatt, og som vil bli videreført i 2011.

I 2010 ble også travanlegget på Nannestad overtatt av Det Norske Travelskap i regi av Bjerke Travbane AS. Etableringen og utvikling av Nannestad til Norsk Travsportssenter er startet opp, og vil være en satsing for fremtidige generasjoner av både hester, trenere og hesteeiere. Ca 600 dekar i landlige omgivelser i et av de mest interessante distriktene i landet, mener vi

er en riktig satsing for fremme av travsporten.

Styret har hatt et tydelig ønske om å sette Trav 2015 ut i handling og startet tidlig arbeidet med utarbeidelse av kortsiktig tiltaksplan for å konkretisere tiltak for å nå vår uttalte målsetning. Følgende områder ble prioritert:

*Rekruttering - Organisasjon - Profesjonalisering*

### Travskole

Etablering av 3 pilotskoler tilknyttet totalisatoranlegg. Mål: Rekruttering nye medlemmer, skape oppmerksomhet rundt trav, opinionsmåling bedres. Hesten er vårt viktigste virkemiddel. Tilgang til hest, omgang med hest og det å tilby å lære og håndtere en travhest på en trygg måte som et lavterskeltilbud til ikke-hestekyndige, vil kunne skaffe flere hesteeiere på sikt. Det er investert stort i totalisatoranlegg rundt om i landet og disse vil være helt naturlige områder og trekke til for å komme i kontakt med hest. Da må det også finnes et tilbud der.

Status: Konsept klart og søknadsprosess er gjennomført. Finansiering på plass gjennom tildelte prosjektmidler for 2011. Endelig utvelgelse av baner gjøres april/mai- oppstart av pilotskoler skjer i 2011.

### Hestens dag

Landsdekkende arrangement som holdes av lag/forbund.

Mål: Rekruttering nye medlemmer, skape oppmerksomhet rundt trav, opinionsmåling bedres. Som en første introduksjon til hesten, skal Hestens dag være et arrangement hvor travsporten kan vise seg frem og publikum kan få gode nær-hesten opplevelser. Det skal satses mot familier og målet er å synliggjøre hesten/sporten og invitere folk inn til oss. Status: Arbeidsgruppen har levert sitt produkt og konseptet er klart. Hestens dag arrangement blir avholdt i 2011.

### Omdømme

Utarbeide en handlingsplan og beslutte tiltak.

Mål: Skape positiv oppmerksomhet rundt trav, opinionsmåling bedres.

Et godt omdømme er ikke noe man får, det må man gjøre seg fortjent til og det må ligge i bunnen av alt arbeid vi gjør. Det krever langsiktig arbeid og det handler om dyrevelferd, troverdighet og skikkelighet.

Status: Dyrevelferd og antidoping er høy fokus områder både i Norge og på Nordisk nivå. Styret har vedtatt at det skal utarbeides en strategisk plan med dyrevelferd i fokus. Arbeidet formaliseres når omorganisering i administrasjonen er på plass og vil fungere som en ramme for fagsjef for antidoping og dyrevelferd. Norsk Rikstotos satsning Hestesportens informasjonsenhet (Equus) er på plass og en avstemming av hvilke oppgaver de har og hvilke vi skal ivareta selv, vil bli satt på agendaen.

## Folkehesten

Mål: Rekruttering nye hesteeiere, skape oppmerksomhet rundt trav, opinionsmåling bedres. Prosjektet er en storsatsning i forhold til rekruttering av nye hesteeiere og å sette travsport på kartet hos den norske befolkningen. Målet er å selge 1000 andeler pr hest. Det skal være 12 norskfødte 3-åringer – en pr totalisatorbane. Dette er et stort løft og et svært viktig prosjekt for travsporten. Et prosjekt som har potensiale til å bidra til at travsport blir en folkesport. Her får vi bare én mulighet til å lykkes. Status pr nå: Prosjektet jobber nå mot lansering av Folkehesten under klasseløpshelgen i september. Styringsgruppe for prosjektet består av styreleder DNT, styreleder NR og en representant fra Trenerforeningen.

## Andelslag

Mål: Rekruttering nye hesteeiere, skape oppmerksomhet rundt trav. Andelslag er en voksende form for eierskap. Gode kontrakter og konsepter er avgjørende for å sikre kvalitet og trygghet for denne type hesteeiere. DNT har utviklet et enkelt konsept med maler for kontrakter, informasjon og nyheter. Konseptet var klart til klasseløpshelgen.

## Organisasjonsstruktur – prosjekt fra forbruk til formål

Mål: Omfordeling midler – 30 millioner kr fra forbruk til formål (prioriterte tiltak). Vi ønsker mer penger til formålet, premier, rekrutteringstiltak og økt aktivitet i lag og forbund. Vi mener vi har et klart effektiviseringspotensial, at det kan jobbes smartere og at midler kan omfordeles fra drift til formål. Status: Prosjektet har vært forankret i DNT og forbundene, og det har vært god oppslutning om skissene og målsetningen med prosjektet. En bredere forankring hvor også driftsselskapene involveres og utfordres er nødvendig. Et eierforum er planlagt i mars hvor prosjektet skal tas videre.

## Sentralt faktureringsystem

Mål: Bedre vilkår for næringsdrivende og tilrettelegging for hest i næring. For å bidra til en bedret hverdag for travtrenere er det et sterkt ønske om at DNT kan bidra med et sentralt faktureringsystem. Et ønske DNT gjerne vil oppfylle. Status: Prosjektet utsatt til 2011. Første kalkyle og modell viste seg svært likviditetskrevenende. Et enklere, faseinndelt konsept skal vurderes.

## Hest i næring

Mål: Bedre vilkår for næringsdrivende og rekruttering av hesteeiere. Status: Statsbudsjettet var en stor skuffelse. Et avslag på grått papir i forhold til den næringsmodellen vi ønsket oss for trav- og galoppsporten. Forventninger

til at hest i næring skulle være rett rundt hjørnet var skrudd svært høyt i hele organisasjonen. Vi tar nye tak og det er satt ned en egen prosjektgruppe som har mandat til å jobbe videre med prosjektet. Veien videre vil være basert på å få en bred politisk forståelse for at norsk travsport er en viktig næring, og en næring som trenger gode og forutsigbare rammebetingelser for å kunne utvikle seg videre.

## Videreutdanning travtrenere

Mål: Øke kompetanse til trenerne og øke profesjonalitet til trenerne. Status: Planen gjennomført i 2010. Viser til utdanningsutvalgets beretning for detaljer.

## Prosjekt arrangement

Mål: Rekruttering publikum/spillere, øke opplevelsen for alle aktører, skape oppmerksomhet for travsporten. Travsporten konkurrer i opplevelsesmarkedet. I dagens samfunn er dette ikke enkelt. Tidsklemma er mer fremtredende enn fritidsproblemer. Attraktive arrangementer er viktig for å trekke publikum. Gode opplevelser spesielt for publikum men også hesteeiere er viktig for å få folk tilbake til arrangementene. Et spennende arbeid er utført og arbeidsgruppen har jobbet godt. Rapporten er overlevert og de forslag til tiltak og gjennomføring av disse blir nå gjennomgått av NR og DNT for så å bli tatt videre med baner og forbund/lag. Rapporten skal behandles på eierforum i mars.

Vi er ikke fornøyd med at vi ikke har kommet lengre med prosjektene i 2010. Det har tatt lengre tid å få komponenter på plass for å være klare til oppstart. Vi er imidlertid trygge på at det er godt gjennomarbeidede prosjekter som har forutsetning for å lykkes når de startes opp, og vi har også gjennom budsjettprosessen for 2011, fått på plass finansiering av de prosjekter som skal kjøres. Landsrådets resolusjon fra 2008 og vår vedtatte strategiplan Trav 2015 har vært bakteppe for styrets arbeid.

## Landsrådets resolusjon fra 31.8.2008:

*Det settes umiddelbart i gang et arbeid med å se på organisasjonen med det som formål å modernisere, vitalisere og styrke DNT, slik at de ambisiøse mål som er nedfelt i vår strategiplan kan nås, og slik at tillitsvalgte og ansattes krefter kan brukes mer målrettet. Samtidig er det naturlig å kvalitetssikre at demokratiske prinsipper følges i styrearbeid og i utøvelse av eierskap i organisasjonen.*

Styret har vært opptatt av å sikre en optimal organisering og bemanning i forhold til daglig drift. Vi har et ønske om, i tillegg til å være en god forvaltningsorganisasjon, å bli enda bedre som utviklingsorientert organisasjon. Det vil si en organisasjon som



er fokusert og opptatt av selv å være initiativtager og aktør i forhold til å utnytte rammebetingelser, og prøve å ligge i forkant i synet på hva som er riktig posisjonering og veivalg. Analyser og retning skal være forankret i strategi, handlingsplaner og kontinuerlig måling av resultater skal dokumentere fremdrift.

Ivar Egeberg fratrådte som Generalsekretær 21. oktober 2010. Odd Johansen gikk av med pensjon og hans siste arbeidsdag i DNT etter 28 års ansettelse i travsporten var 28. februar 2011. Øystein Dale ble engasjert som generalsekretær for en tidsperiode på ett år. Han tiltrådte i full stilling fra 1. februar 2011. Hansynet til god ledelse av selskapet var bakgrunnen for styrets beslutning om et tidsbegrenset engasjement av ny generalsekretær. Fokusoppgaver for Dale har vært å skaffe kontroll over selskapets økonomi samt utarbeidelse av en fremtidsrettet organisering av administrasjonen i forhold til fremtidige oppgaver.

### **Økonomi**

Regnskapspresentasjonen til Det Norske Travselskap er blitt endret i 2010. Vi presenterer ikke særskilte regnskap for Sentralforbundet og A-fondet, men et samlet regnskap for DNT som gir et totalt bilde av økonomien. A-fondet som ble opprettet i 1964 har i dag ikke samme misjon siden Norsk Rikstoto i 1996 ble gitt oppgaven med å ta seg av den forretningsmessige delen av travsporten. A-fondets fulle navn er Fond for konsesjons- og vedtektsbestemte avgifter og som navnet tilsier, hadde det sammenheng med avgiftene vi betalte til staten. Tidligere hadde vi større statsavgift enn det vi har i dag, men vi fikk en avgifts-nedsettelse på sytti-tallet som skulle gå til dette fondet. Dette ble ordnet gjennom en fondsavgift DNT belastet totobanene med ut fra omsetning. Det er nå Rikstoto som overfører midler til DNT og dermed er A-fondets oppgaver betydelig endret og det er ikke noe behov for egne regnskaper. Totalregnskapet gir en langt bedre oversikt over økonomien i DNT.

Resultatet for DNT viser et underskudd på kr 7.066.508 som foreslås dekket av øremerket egenkapital og annen egenkapital. Egenkapitalen er nå kr. 27.471.699.

Det er flere årsaker til at vi i år har fått et dårlig resultat. Hovedårsaken til årets underskudd kan begrunnes med at det ikke var avsatt midler til dekning av lønn/pensjonsavtale knyttet til avgang generalsekretær i 2003. Dessverre er bevilgede prosjektmidler fra Norsk Rikstoto ikke brukt i henhold til forutsetningene, og blir derfor ikke utbetalt, noe som også bidrar negativt i forhold til resultatet for 2010. Vi vil fremheve at overføringene til formålet (mønstringsløp og oppdretterpremier) ble betydelig økt i 2010, og ble ikke skadelidende til tross for den økonomiske situasjonen.

Tiltak for å sikre økonomien i 2011 er iverksatt. Det er nødvendig med et stramt budsjett og en streng kostnadskontroll. Delegasjonsreglement er utarbeidet og nye rutiner for budsjett og regnskapsrapportering er kommet på plass.

### **Kredittrisiko**

Risiko for at motparter ikke vil ha økonomisk evne til å oppfylle sine forpliktelser anses for lav.

### **Finansiell risiko**

Det Norske Travselskaps bankinnskudd er plassert i en konsernkonto som er garantert av Norsk Rikstoto. Ut fra den risiko dette medfører er midlene oppført som fordring, men ut fra den egenkapital Norsk Rikstoto har, ser styret ingen risiko i en slik plassering.

Vi viser for øvrig til fullstendig regnskap med noter og revisorberetning.

### **Fortsatt drift**

Styret og generalsekretæren bekrefter at forutsetningen for fortsatt drift er tilstede.

### **Avl/Oppdrett**

Styret har fokusert mye på stimulering av avl og oppdrettsnæringen, for eksempel gjennom "Fokus på avl" som igjen har ført til konkrete tiltak som har bedret rammebetingelsene for oppdrett, blant annet en revidering av den tidligere vedtatte varmblodspakken. I 2010 ble det utbetalt et rekordhøyt beløp til formålet fra DNT – Hele 5.5 millioner mer enn i 2011. Det er "Fra forbruk til formål" i praksis. Aldri har det vært mer penger å kjøre om for norskfødte unghester, og aldri har det blitt utbetalt mer oppdretterpremier. Vi er i verdenstoppen hva utbetaling av oppdretterpremier angår.

Tiltakene er langsiktige og det tar tid før de virker som forventet. Det var et rekordhøyt antall påmeldte til DNTs auksjon, men den store utfordringen er å skaffe nok kjøpere. Prisnivået er ikke høyt nok og fokus må være å skaffe flere hesteeiere.

### **Internasjonalt arbeid**

Norge er i 2011 vertskap for Nordisk Travkomite. Det nordiske samarbeidet er svært godt. Sammen er vi en betydelig aktør internasjonalt. De nordiske landene har stor fokus på harmonisering og så like forhold som mulig. Vi ser økt flyt av nordiske gjestehester og spill på tvers av landegrensene. Vårt tidligere styremedlem Torbjørn Frøysnes er Norges representant i UET styret. Norge er en drivende kraft i arbeidet med fokus og bedring av dyrevelferd og antidopingarbeid.

### **Viktige utfordringer i 2011**

2010 har vært et år med planlegging og tilrettelegging for å kunne iverksette konkretiserte prosjekter og til-





tak. Vi ser frem til å kunne realisere viktige prosjekter for å sikre spesielt rekrutteringen til sporten. Prosjekter som Folkehesten, Hestens dag, Arrangement, Fra Forbruk til Formål og en fortsatt fokus på profesjonalisering, er alle viktige prosjekter for å sikre vår felles fremtid. Vi ønsker oss økt oppmerksomhet. Vi ønsker vår rettmessige plass i samfunnet. Vi ønsker å bli en folkesport.

*“DNT - en aktiv bidragsyter til samfunnsutviklingen med sporten og travhesten i sentrum”*

## Utvalg

### Årsberetning Utdanningsutvalget

Utvalget har i 2010 bestått av leder Torhild Grimseth Huseby, Geir Smeby og Atle Jostein Owren. Hanne Sæbø har fungert som utvalgets sekretær. Utvalget har i løpet av året avholdt 5 møter, og det er behandlet 13 saker.

Utdanningsutvalgets arbeidsområde er innenfor: DNTs strategiplan – Trav 2010 – Hovedmål 3.1 – Organisasjon. Delmål 3.1.6 – rekruttering og delmål 3.1.7 – økt kompetanse.

Utdanningsutvalget har gjennom lengre tid hatt stort fokus på prosjektet “Trav i den videregående skolen”. Økt kompetanse og bedre skolering betyr sterkere utvikling for sporten både organisatorisk og sportslig. Prosjektgruppen som ble nedsatt for å bistå Utdanningsutvalget faglig i disse spørsmålene har vært aktivt med i prosessene rundt kompetanseheving, og har i 2010 bestått av Nils Dagestad, Øystein Bakken (NHS), Kjell Øystein Håkonsen (Øksnevad vgs), Roar Walsøe (Skjetlein vgs) og leder Torhild Grimseth Huseby. Mia Sandnes Eggum og Øystein Bakken har i løpet av beretningsåret fratrådt gruppen.

Utdanningsutvalget har gjennom året behandlet åtte søknader fra videregående skoler med hestefag, vedrørende oppstartsmidler for gjennomføring av trav i undervisningen. Seks av disse søknadene er innvilget. Lærerseminar for lærere og skoleledere ved videregående skoler med hestefag er ikke avholdt i 2010, men anbefales gjenopptatt for 2011.

Videreutdanningskurs for hestefaglærere ved den videregående skolen, arrangert av Norsk Hestesenter i samarbeid med høyskolen på Hedmark, har vært gjennomført i 2010. Deltakerne var, i likhet med studentene ved skolens travtrenerlinje, invitert til Hestesportens Hus hvor gjennomgang av organisasjonen, innføring i reglement og andre bestemmelser ble gitt. Produksjon av nye utdanningsvideoer ble igangsatt på høstparten av 2010. Temaet for episodene er “Rutiner på en løpsdag”, og tar for seg alt fra pakking og klar-

gjøring av hesten for transport, oppvarmingsrutiner, selve løpet og rutiner/behandling av hesten etter løp. Det blir i videoene lagt vekt på dyrevelferd, etikk og gode holdninger i forbindelse med bruk av hesten i konkurranseøyemed. Utdanningsvideoene distribueres til videregående skoler med trav i undervisningen, samt at de blir tilgjengelige på “Kunnskapsparken” på [www.travsport.no](http://www.travsport.no) til fri benyttelse for forbund og lag, eller andre.

Utdanningsutvalget er tydelige overfor skolene på at travsporten er en nyttig samfunnsaktør og en betydelig næring som har behov for velutdannede fagfolk til yrker, både direkte og indirekte tilknyttet travsporten. Det bidrar til at de videregående skolene i større grad enn tidligere ser viktigheten av undervisning om travsporten og næringen.


Etterutdanningskurs for profesjonelle travtrenere ble gjennomført høsten 2010, i samråd med NTTF. Kursene ble avholdt med god deltakelse, og mediekurset ble i særdeleshet godt mottatt, noe Utdanningsutvalget ser nytten av å bygge videre på. I tillegg til mediekurs, ble det også avholdt kurs i treningslære, med særlig fokus på unge travhester, samt veterinær medisinske temaer knyttet opp imot dopingproblematikk innen travsporten. De profesjonelle trenerne har i ettertid gitt gode tilbakemeldinger om ideer vedrørende tema for fremtidige kurs. I den sammenheng har medietrening, med særlig fokus på opptreden i media i kontroversielle og vanskelige saker, vært et tilbakevendende tema. Kompetansehevingskurs for profesjonelle trenere vil bli gjennomført også i 2011.

Det er Utdanningsutvalgets ønske at det også for fremtiden jobbes med å øke travtrenernes profesjonalitet og bevisstgjøring rundt temaer som ledelse, arbeidsgiveransvar, markedsføring og kundebehandling.

Utdanningsutvalget har i forbindelse med sitt arbeid med organisasjonsutvikling, satt særlig fokus på demokratiutvikling, herunder økt kompetanse og rolleforståelse i organisasjonsleddene. Grunnet stram økonomi har det ikke latt seg gjøre å gjennomføre seminarer i organisasjonen dette året, men det anbefales at det legges til rette for dette i tilknytning til møter og konferanser i organisasjonen kommende sesong.

Utvalgsmedlem Geir Smeby holdt foredrag om temaet “valgkomitéarbeid” på DNTs Høstkonferanse, og har også revidert valgkomiteens instruks.

Utdanningsutvalget tilrår at det også i 2011 arbeides med oppfølging av skolene med hestefag, kompetanseheving for travtrenere, samt kursing av tillitsvalgte på alle nivåer.



Utdanningsutvalget har utarbeidet en helhetlig plan for utdanningsbehovet i hele organisasjonen og for ansatte i sporten. Den er oversendt styret, og vil bli fulgt opp administrativt med prioriteringer og gjennomføring i henhold til vedtatt budsjett.

### **DU-utvalget.**

DU-utvalget har i 2010 bestått av leder Trygve Bjørge, Ingrid Gauslaa, Petter Glittum, Frank Westberg og Kjetil Hynne med Knut Olav Dahl som sekretær. Utvalget har i løpet av året avholdt 4 møter og behandlet 26 saker. Utvalget foretok sammen med anleggskontaktene en befarings på anlegget i Oppland og Møre Travregion. I forbindelse befaringsen, ble det avholdt åpent temamøte på Dovre og i Åndalsnes.

DU-utvalget har i 2010 hatt 1.600.000 kroner til fordeling i DU-tilskudd, hvorav 400.000 kroner har vært øremerket Nord Norge. Løpstilskudd lokal-kjøringer er fordelt med 980.500 kroner, løpstilskudd premiekjøringer Nord Norge 945.880 og 424.500 kroner til løpstilskudd premiekjøringer i Sør Norge. I banebidrag til treningsanlegg er det utbetalt til sammen 2.215.500 kroner fordelt på 119 anlegg.

Aktiviteten ute i lagene er variabel, og det er i hovedsak de små lagene som sliter mest. En trend er dog at flere og flere lag ser på sammenslåing med nabolaget som et alternativ. Flere lag har det siste året slått seg sammen, og i løpet av inneværende år vil trolig enda flere lag gjøre det samme. DU-utvalget ser positivt på denne utviklingen, men ser også faren for at små miljøer i lokalsamfunnene blir borte, istedenfor at de utvikles og blir større. Skal DNTs visjon – *folkesport med prestasjoner i verdenstoppen* – bli virkelighet, må travet ha forankring og størst mulig grad daglig utøves ute der folk bor.

DU-utvalget har også i 2010 utarbeidet forslag og gjennomført tiltak innenfor DNTs strategiplan Trav 2010, delmål 3.1.6. – økt rekruttering og delmål 3.1.7. – sikre travsporten tilstrekkelig tilgang til nødvendig anlegg og areal. Aktivitetene har i hovedsak foregått i travlag og forbundsregi. Spesielt kan vi nevne at tiltak for å sikre tilstrekkelig tilgang til anlegg og areal er blitt prioritert og ikke minst er satsingen på treningsløyper vist en markert fremgang i 2010.

Etter DU-utvalgets mening skjer det mye positivt innenfor travet for tiden, men utvalget ser også at dette stiller større og større krav til DNT som organisasjon. Rekruttering av nye hesteeiere, og ikke minst ta vare på de som allerede eier og driver med hest i dag, er og vil bli de viktigste oppgavene for DU-utvalget fremover. Flere treningsanlegg med ordnede forhold for oppstalling og trening av hest, er etter DU-utvalgets mening en nøkkel for å nå målene. Bedre

løpstilbud og større premieoverføringer til hverdagstravet er også ting DNT organisasjonen må jobbe med fremover.

DU-utvalget vil i 2011 jobbe videre med tiltak knyttet til å sikre travsporten tilstrekkelig tilgang til nødvendig anlegg og areal, og i tillegg stimulere til økt aktivitet og rekruttering ute i lagene. Forbundenes valgte anleggskontakter blir viktige samarbeidspartnere i dette arbeidet. Prosjektet "Til Start", med mål å få flere hester til start, vil være et av tiltakene DU-utvalget har stor tro på i 2011.

## **Internett**

Norge er et unikt land når det gjelder bruk av internett. Den samme utviklingen ser vi også når det gjelder DNTs hjemmeside, [www.travsport.no](http://www.travsport.no). I løpet av 2010 har det vært en total økning på 37,25 prosent. Leserne bruker også lengere tid på siden når de først er innlogget. I gjennomsnitt er leseren inne på siden i over seks og et halvt minutt.

Vi har hatt besøk nesten fra hele verden. Hele 148 land er representert på vår statistikk. Når det gjelder hvilke sider som er mest populære, er det nyhetene som topper. Så kommer resultater, startlister, innmeldingslister og løpsbulletinen. Halvparten av våre lesere går direkte inn på [www.travsport.no](http://www.travsport.no). 31 prosent kommer via linker på andre sider og 19 prosent kommer fra søkemotorer.

## **Administrasjon**

Det Norske Travelskaps administrasjon har følgende fordeling:

Sentralforbundet	19 personer
Forbundssekretærer	10 personer

DNT har ikke virksomhet som medfører skadevirkninger for det ytre miljø og følger de pålegg for renovasjon som foreligger. Sykefraværet for 2010 har vært 1,75%. Arbeidsmiljøet er godt.

### **Likestilling**

Av de 29 ansatte er 38% kvinner. Av 4 avdelingsledere i DNT er en kvinne. DNT praktiserer full likestilling.

## **Medlemmer**

Det har vært en svak nedgang i antall lag. Antall medlemmer er redusert, men kvinneandelen har økt. Medlemmer under 16 år holdes stabilt.



## Medlemsoversikt

	2010				2009			
	Lag	Medl.	Kvinneandel	u/16 år	Lag	Medl.	Kvinneandel	u/16 år
Oslo og Akershus	9	1188	488	94	9	1300	541	94
Østfold	15	1187	426	70	15	1262	425	70
Hedmark	10	881	312	23	10	997	360	23
Oppland	13	1028	319	20	13	1106	309	20
Buskerud	11	918	368	82	11	972	383	82
Vestfold	9	1478	602	213	9	1442	570	213
Telemark	15	1220	469	63	15	1324	495	63
Rogaland	9	1254	392	75	9	1294	412	75
Vestenfjeldske	15	1274	563	103	15	1260	540	103
Midt-Norge	41	2781	1161	196	43	2878	1158	200
Agder	13	1184	538	154	13	1205	542	154
Nord Norge	13	1371	765	299	13	1480	507	299
<b>Totalt</b>	<b>173</b>	<b>15764</b>	<b>6401</b>	<b>1392</b>	<b>176</b>	<b>16520</b>	<b>6242</b>	<b>1396</b>

## Sporten

### Kaldblod

Etter tidligere norsk dominans i Nordisk Elitkamp måtte vi denne gangen strekke våpen for svenske Hallsta Lotus. Beste norske i serien ble Moe Brage. Han vant dog ingen av løpene i serien, men gikk til topps i Alm Svartens Æresløp på Bjerke. Mørtvedt Jerkeld fant formen på tampen av året og tok seg av så vel Vintillatratvet som Nordisk Mesterskap. Åsajerven innledet sesongen ved å vinne Jacob Meyers Pokalløp og Østfoldpokalen. Var siden ute med skade i store deler av storløpssesongen, og kom tilbake på høsten og vant blant annet Thor Østbys Minneløp. Feseth Lynet ble norsk mester åpen klasse, mens Briskebyrappa tok samme tittel blant hoppene.

Norheim Faksen stakk av med seieren både i det svenske og det norske Derbyet. Horgen Tore vant Kongepokalen og Telemarksløpet tidlig på året. Han har vunnet tre pengestinne løp i Sverige, og hentet hjem over 300.000 kroner fra vårt naboland i øst. Som stor favoritt i det Norske Derbyet måtte han strekke våpen for Norheim Faksen. Eldsiri fortsatte å dominere blant hoppene og vant Hoppederby. Horgen Bente gikk til topps i det svenske Hoppederbyet.

Wik Stjernen var den beste 3-åringen innledningsvis på sesongen. Han tok seg av DNTs Vårserie, Klosterskogens Oppdretningsløp og Alm Rau Jos Æresløp. Midtveis i sesongen overtok Dotterud Teddy. Han tok seg av Biri Oppdretningsløp, Norsk Travkriterium, E.C. Koren Lunds Æresløp og DNTs Høstfinale. Det ble norske seirer i begge de svenske kriterieløpene. Hågå Odin i åpen klasse, og Balder Stjerna blant hoppene. Stjernerdrøm gikk til topps i Hoppekriteriet, mens Voje Spika gikk til topps i Norsk Oaks.


Det norske laget i kaldblodsløpene på Vincennes ble utgjort av Trollgutt, Vestpol Faxen, Ara Faks og Jubel Sture. Trollgutt gjorde det best med seier i torsdagens løp, og tredje plass på søndagen. Jubel Sture var best av de norske på søndag med sølv plass.

### Varmblod

Yarrah Boko seiler opp som vårt nye store internasjonale håp etter 2010-sesongen. I en sterk sesong var seieren i Harper Hanovers Lopp på Solvalla høydepunktet. New Varenne L.A. ble norsk mester. Tinita Love tok samme tittel for hoppene. Hun vant ytterligere to V75-løp på Biri og Kniksens Æresløp i Bergen. Sweet Case vant DNTs Hoppeserie sammenlagt med seier i tre av løpene, og toppet sesongen med en sterk bronse i EM for 5-åringer på hjemmebane.

Makarov har galoppert bort mange penger i sin karriere. I Norsk Travderby derimot holdt han seg til travet, og tok sitt livs suverent viktigste seier. Bullchipp var også best når gjaldt som mest. Hesten gikk til topps i Aktaion Grand Prix. Golden Brown var best tidlig på året. Han tok seg av HKH Kronprins Haakons Pokalløp. Han var best igjen på høsten, og tok seg av DNTs 4-årsløp på Klosterskogen. Rita Sensation var klart best blant hoppene. I tillegg til seier i Hoppederby tok hun seg også av Stavangerløpet, Haukåsløpet, Nils Brekkes Pokalløp og et 4-årsløp på Solvalla.

Muscles Wiking B.R. er en av de mest lovende norskfødte unghester vi har sett på mange år. Hesten sopte reint bord, og vant "alt". I tillegg til Märthaløpet og Kriteriet på norsk jord ble det seier i EM for 3-åringer på Solvalla. I Orsi Mangelli ble han toer i finalen. Azeem tok seg av DNTs Vårserie da Muscles Wiking B.R. for en sjelden gangs skyld sviktet. Azeem ble i tillegg femte i EM. Triple Crown vant DNTs Høstfinale.



### **Klasseløpshelgen**

Både kriterie- og derbyløpene for kalde og varme, hopper og åpne klasser ble avviklet samme dag den andre helgen i september, under arrangementet som fikk navnet Klasseløpshelgen. Med auksjon, fagseminar og fest som ramme rundt, fikk DNTs klasseløp større fokus og oppmerksomhet enn de siste årene.

### **Klasseløpsauksjonen**

Årets auksjon var den 11. i rekken og ble avholdt over to kvelder fredag 17. og lørdag 18. september på Bjerke Travbane. Det var påmeldt 148 varmbloods- og 51 kaldblodshester. Det ble totalt solgt 144 hester, og omsatt for 9,3 mill.kr. som gir et snitt på 64 000 kr. Norsk Jockey klub samarbeidet i år med DNT og det var påmeldt 20 galopphester.

### **Kusker og trenere**

Trond Anderssen beholdt sin posisjon øverst på trenerstallstatistikken. Ny mann på andreplass på statistikken var Bo Westergaard. Mens Trond Anderssen kjørte inn 6,2 millioner til sine hesteeiere, kjørte Westergaard inn 5,6 millioner. Øystein Tjomsland og Lars O. Romtveit kom begge godt over fire millioner innkjørt på stallen. Tjomsland tok suverent flest seirer på stallhestene med sterke 132.

Eirik Høitomt fortsetter suksessen. Nå ble han landschampion for sjetten år på rad. Nok en gang ble det ny bestenotering, både hva gjaldt antall seirer og innkjørte kroner. 287 seirer, og 14,3 millioner innkjørt lyder fasiten. Derbyseieren med Makarov var årets høydepunkt. Tom Erik Solberg hadde en fantastisk sesong, og endte nærmest Høitomt på landsstatistikken. Solberg tok ikke mindre enn fire klassiske seirer. Åsbjørn Tengsareid ble norsk mester for travtrenere på Leangen.

Edvard Kristiansen ble landschampion blant amatørerne, mens Brede Refsdal ble norsk mester under NM i Harstad.

Blant de stallansatte var som vanlig Svein Ove Wassberg mestvinnende. NM ble som vanlig arrangert i Bergen, med rutinerne Hans Jørgen Eggen som vinner.

Connie Engebråthen ble norsk mester for damer. Arrangementet ble avholdt i Harstad.

### **Hestegalla**

Under Hestegallaen 2011 ble de beste hestene for 2010 hedret. Muscles Wiking B.R. ble den store vinneren. Vi fikk følgende vinnere av de ulike travklassene:

Årets Unghest 2010: Muscles Wiking B.R.

Årets Kaldblods 2010: Dotterud Teddy

Årets Norskfødte varmbloods 2010: Muscles Wiking B.R.

Årets Travhest 2010: Muscles Wiking B.R.

Årets Trener 2010: Lars O. Romtveit

Årets Kusk 2010: Eirik Høitomt

Muscles Wiking B.R. ble kåret til Årets Hest 2010 i konkurranse med ride- og galopphester.

Aagot Stordahl ble tildelt Hestesportens hederspris.

### **Montétrav**

Det er avviklet 209 monteløp i 2010, en økning på 28 løp fra 2009. Av disse løpene er 102 avviklet med autostart. Totalt er det delt ut 7.733.000 i premier, som er over én million økning fra 2009. Løpene er fordelt 77/132 kald/varm, og premiene 2.968.500/4.764.500. 202 ulike montéryttere har deltatt i monteløp med totalisator.

Raskeste varmbloodshest i 2010 var New Legend som sammen med Siw Emilie Løvvold løp 1.12,4 på Forus og ble nr to bak franske Lys Petteviniere. Blant kaldblodshestene står Atom Lynet og Line Gundersen for den raskeste tiden med 1.23,4 på Biri. En måned senere vant samme ekvipasje nordisk mesterskap, også det på Biri.

Liv Pedersen hadde en flott sesong med seier både i NM for montéryttere, og toppet nok en gang landsstatistikken med 27 seirer og drøyt 700.000 innrid.

### **Funksjonærutdanning**

Hovedfunksjonærkurs ble avholdt i Hestesportens Hus i mars. 23 deltagere fra hele landet gjennomførte kurset, og 18 fikk bestått eksamen.

Det ble avholdt banedommersamling i Drammen i juni. I oktober ble det avholdt funksjonærseminar for samtlige hovedfunksjonærgrupper (plassjefer, hovedstartere, banedommere, løpsledere og måldommere) på Gardermoen.

### **Trenerutdanning**

Norsk Hestesenter på Starum har uteksaminert 10 nye travtrenerstudenter.

Obligatoriske etterutdanningskurs for etablerte travtrenere er gjennomført for første gang. 4 kursdager ble avholdt i Hestesportens Hus, med forelesninger i temaene trening av den unge travhesten, moderne veterinærbehandling og to dager med mediekurs. Oppmøtet var bra på alle kursdager, men i antall deltakere, var Arne Lindholms foredrag om trening av den unge travhesten det mest populære.

### **Internettinnmelding**

Muligheten til å melde hester til løp via internett ble åpnet i 2010. I løpet av våren testet 4 "piloter" løsningen, og på sommeren ble det åpnet for alle trenerlisensierte (proffe og amatører) til å registrere seg og benytte løsningen. Ved årets utløp var ca 250 brukere registrert, herav ca 55 profesjonelle trenere.

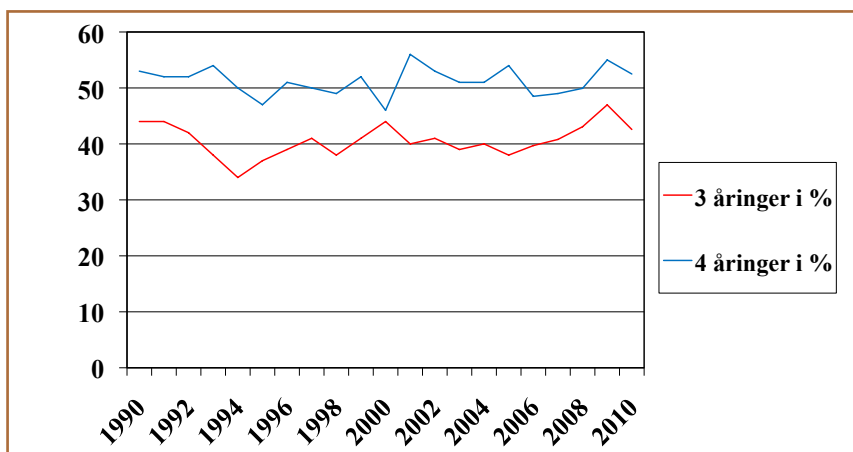


## Statistikk

Antall starthester økte med 10 fra 6063 i 2009 til 6073 i 2010. Økningen av utenlandsregistrerte var 67. Det betyr en nedgang på 57 for norskregistrerte hester. 3.838 var varmbloidshester. 2.235 var kaldbloidshester. 255.659.000 kroner ble delt ut i premier i

totalisator- og premieløp, noe som er en svak nedgang med 569.000 kroner. Dette gir 42.640 kroner pr hest, nedgang med 370 kroner. Pr. startende varmbloidshest var dette en oppgang med 320 kroner til 40.580 kroner. For kaldbloids var det en nedgang med 1.060 kroner til 44.710.

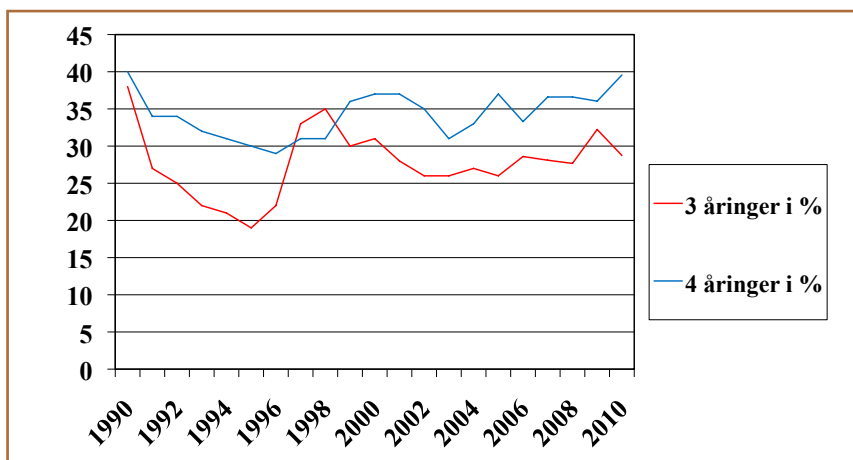
### Startprosent for 3 og 4 åringer Varmbloids



Startprosent for 3-årige varmbloidshester gikk litt ned fra 2009, men holder likevel et meget bra nivå. Etter tidligere å ha ligget rundt 40 i startprosent ligger den i 2010 på 42,8 prosent.

For 4-åringer går også startprosent litt ned, men 52,5 prosent er allikevel omtrent på "normalen" for årgangen.

### Startprosent for 3 og 4 åringer Kaldbloids



Startprosenten for kaldbloids 3-åringer var på rekordhøye 32,2 prosent i 2009, men er tilbake på mer "normale" 28,7 prosent i 2010.

For 4-åringer gjør startprosenten et lite hopp helt opp under 40 prosent i 2010. Det er positivt, da den kan se ut som om den økte startprosenten vi hadde på 3-åringer i 2009 også gir utslag på 4-åringene året etter.

## Ponnitrav

Ponnitravet i Norge har en liten økning i registrering av ponnier og barn som har tatt ponnilisens. Det har i 2010 blitt utstedt 144 nye lisenser (193 i 2009) og totalt er det 562 aktive lisensierte (553 i

2009). 473 ponnier har deltatt i løp. (466 i 2009). Det har også i år vært ett år med mange gode prestasjoner av ponnier og kusker. Vi har hele 7 nye Norgesrekordholdere.



### Kategori A

#### 5 åringer hingster/vallaker

Navn: Sivert M. Tid: 2.50,1

Sted: Jarlsberg 6.11.10

Kusk: Maren Andrea Varil Gjermundrød

### Kategori B

#### 5åringer hingster/vallaker

Navn: Jazz Tid: 2.09,3

Sted: Momarken Travbane 6.02.10

Kusk: Andreas Holtung

### 6 år og eldre hingster/vallaker

Navn: Ibiqus Tid: 1.51,2a

Sted: Jarlsberg Travbane 17.07.10

Kusk: Stine-Mari Jensen

### 6 år og eldre hopper

Navn: Kirkebys Nikita Tid: 2:15,5a

Sted: Klosterskogen 27.08.10

Kusk: Mari Løve

### Kategori C

#### 5 årige hopper

Navn: Ramuna Tid: 2.12,5

Sted: Forus Travbane 21.09.10

Kusk: Evy Anita Nordbustad

### 6 år og eldre hopper

Navn: Hekla fra Vikingfjord Tid: 1.55,7a

Sted: Sørlandet 24.05.10

Kusk: Mathilde Lidi Kvåle

### Kategori D

#### 6 år og eldre hingster/vallaker

Navn: Ulvestads Makk Tid: 1.52,1a

Sted: Biri 13.6.10

Kusk: Kristine Dale

I 2010 var ponnilandsleiren på Biri Travbane med 160 deltagere. Ingen tvil om at dette var årets høydepunkt for mange. Takk til Biri for et flott arrangement og en stor takk til Aagot Stordal for flotte bunader.

NM for ponniekvipasjer ble i år arrangert på Sørlandets Travpark. Vinnere i kategori A: Twisted Little Star med sin kusk/eier Per Vetle Kals. I kategori BCD: Piggybank med lånekusk Magnus Teien Gundersen, eier Nora Haglund Holm. Dette ble et flott arrangement. Takk til Sørlandets Travpark med medhjelpere.

Det har i 2010 vært jobbet for at Starum Norsk hestesenter skal overta utdanning av ponni-/travskole instruktører. Første kurs i Starums regi går i april 2011.

Det har også vært holdt en samling for ponniutvalgsledere på Bjerke. Ponnitravet i Norge har deltatt på Unionstravet i Färjestad, her ble Polina Fri og Maren Andrea Gjermundrød nr to. Det har for første gang vært arrangert Nordisk Mesterskap for ponnitravet på Solvalla, her vant Norge med Fantazi og Ida Vinterdal.



Kirkebys Nikita og Mari Løve (foto: hesteguiden)



Ramuna og Evy Anita Nordbustad



Klart for rekruttene på ponnileir Biri (foto: Camilla Onshuus)



Twisted Little Star med eier/kusk Per Vetle (Foto: John Arne Degnes)



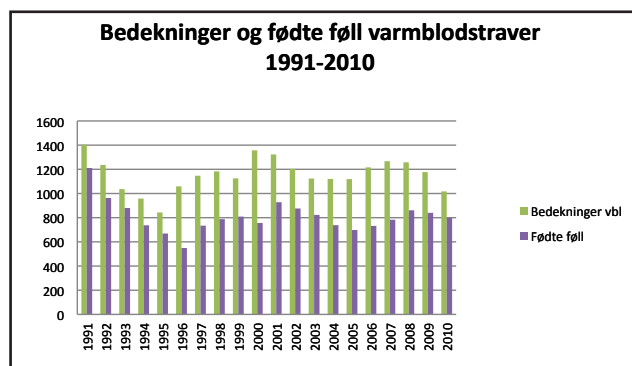
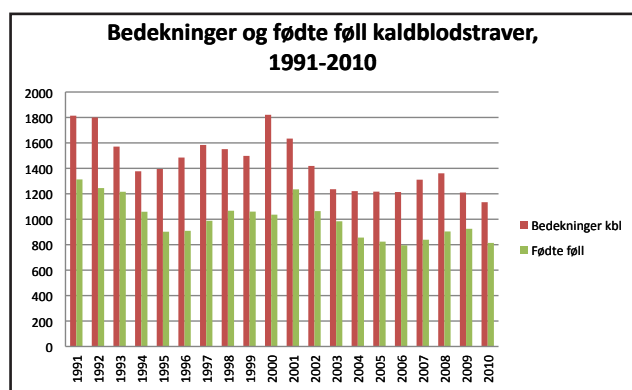
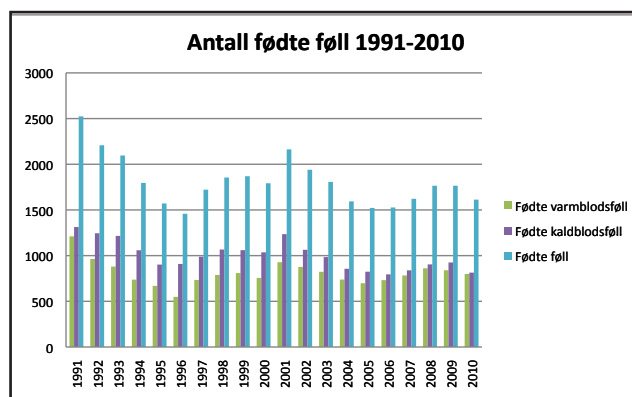
Piggybank med eier Nora, kusk Magnus (Foto: John Arne Degnes)



## Avl og næring

### Hesteholdet 2010

I 2010 ble det bedekt 1134 kaldblodshopper og 1017 varmbloodshopper. De mest populære kaldblodshingstene var Alm Viktor (80), Bork Odin (80), Mørtvedt Jerkeld (80) og Åsajerven (80). De mest brukte varmbloodshingstene var Thai Tanic (84), Jetstile (46), Norvelous Hanover (45) og Chipmate (43). Det ble født 815 kaldblodsføll og 799 varmbloodsføll. Sammenliknet med bedekningstallene for 2009 hadde vi i 2010 en reduksjon i antallet bedekninger på 7,1 % når det gjelder kaldblods, og en reduksjon i antallet bedekninger på 13,6 % når det gjelder varmbloods.



71 kaldblodshingster og 46 varmbloodshingster var kåret i 2010. DNT hadde registrert 35 avlsstasjoner, 4 seminastasjoner og 36 mottaksstasjoner.

### Driftsoppgaver i Avl og Næringsavdelingen

Fødselsmeldinger: Det er sendt ut 2190 fødselsmeldinger.

Hestepass: Vi har i 2009 utstedt 2800 hestepass.

Bedekningslister: I 2010 er det registrert bedekninger på 64 kaldblodshingster og 120 varmbloodshingster. Bedekningsrapporter mottas månedlig fra hingsteholder, og disse registreres løpende inn i Sports-systemet.

Handelsoverdragelser: Det har vært behandlet 5912 handelsoverdragelser dette året.

Eksport og import : Det ble eksportert 116 hester, og importert 302 hester.

Hester på treningstillatelse: En stor del av hestene som står på treningstillatelse i Norge er hester som har norske eiere, men som ikke kan importeres til vårt register fordi de er vallaker.

Antallet hester på treningstillatelse lå rundt hundre i 2008 og 2009, men har økt til 175 i 2010. Økningen består i hovedsak av danske hester.


Tolldeklarerer av starthester: DNT (avl og næringsavdelingen) deklarerer alle løpshester som passerer grensene for å starte. Både import og eksport deklarerer inn i Tollvesenets datasystem. Vi har i 2010 deklarerert ca. 2880 utenlandske løpshester (danske, finske og svenske hester) inn og ut av Norge.

### Antidopingarbeid 2010

I 2010 ble det tatt 1610 dopingprøver. Hoveddelen av disse prøvene ble tatt som rutineprøver etter totalisatorløp. I forbindelse med stallkontroller i regi av DNT er det gjennomført kontroll av treneres legemiddel-håndtering og føring av hestenes helsekort, og det er gjennomført dopingkontroller av hester i trening. Det har vært 8 positive prøver. Av disse testet 3 hester positivt etter leddinjeksjoner med glukokortikoider (kortison), og en hest testet positivt på lokalbedøvende stoffet 4-hydroxy lidokain, to hester testet positivt på oxazepam, en på clenbuterol og en hest testet positivt på kokain.

Antidopingutvalget ble utvidet med ett medlem fra Hestepraktiserende veterinærers forening. Gjennom vårt nordiske samarbeid i NEMAC (Nordic Equine Medication and Antidoping Committee) er det utarbeidet en forbuds- og karenstidsliste som gjelder i Danmark, Sverige, Finland og Norge. Det er tett kontakt og godt samarbeid mellom de nordiske antidopingmiljøene innen travsporten. Det har vært gjennomført 2 kurs for stevneveterinærassistenter som tar ut dopingprøver.

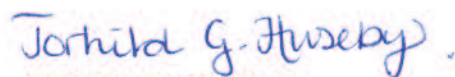
Oslo, 15. mars 2011  
Styret i Det Norske Travselsskap



Merete Johansen  
Styreleder



Atle Larsen  
Nestleder



Torhild Grimseth Huseby  
Styremedlem



Carl Petter Brun  
Styremedlem



Tina Dale Brauti  
Styremedlem



Øystein Dale  
Generalsekretær





## AVLSKOMITEEN

Avlskomiteen har i 2010 bestått av – for **kaldblod**: Tone M. Blindheim, komiteens nestleder, Ole C. Ødegaard og Ola Martin Aasen med varamedlemmer: Lars O. Romtveit og Petter Glittum.

For **varmblod**: Jostein Rekstad, leder, Berit Tveter Alm og Per Erik Hagen med varamedlemmer Ingar Hagen og Truls Heslien.

Fra DNT's administrasjon har Ellen Minge vært møte-referent og Britt Helene Villand Lindheim, avdelingsleder avl og næring, har fungert som sekretær.

Berit Tveter Alm er leder av kåringsnemda for varmblods. Ingar Hagen er medlem av kåringsnemda for varmblods. Leder av komiteen og Ole C. Ødegaard møtte for DNT i Sikilsdalen på Norsk Hestesenters fellesmøte med de andre avlsorganisasjonene i august. Per Erik Hagen er varamann til styret i DNT.

Bedekningstalla (se forrige side) viser reduksjon i antall bedekninger og fødte føll for begge raser. Egen hingst på egen hoppe har gått ned for kaldblods. Bruken av listehingster holder seg, men en kunne ha ønska seg en høyere føllprosent ved bruk av slike hingster. Tre på topp i antall bedekninger blant kaldblodshingstene var Alm Viktor, Bork Odin og Mørtvedt Jerkeld. Thai Tanic, Jetstile og Norvelous Hanover inntok samme posisjon blant varmblodshingstene.

I 2010 ble 8 kaldblodshingster kåra i Østersund i oktober og 6 nye fikk kåringsbrev på Biri i november. 15 varmblodshingster (4 i vår og 11 i haust) ble kåra i 2010. En kan legge merke til at Järvsöfaks snart har like mange sønner i avlen som Elding.

I 2010 møtte det 62 kaldblodsmerrer på utstilling (22 i Seljord) og 15 varmblodshopper (5 på Jarlsberg). Tilsvarende tall når det gjelder unghest er henholdsvis 130 og 30. Dette er det laveste oppmøte de siste 15 år.

Avlskomiteen har i 2010 hatt 5 møter. Mange av sakene er dispensasjonssaker fra registreringsreglementet. Ellers har vi tatt for oss den finske kaldblodshesten, dens opphav, typer, bruk og prestasjonsnivå og dokumentert helsestatus. Komiteen har ikke tatt standpunkt til eventuell bruk av finnehest i vår kaldblodspopulasjon.

Professor Nils Ivar Dolvik har orientert komiteen om status når det gjelder diskvalifiserende lidelser nedfelt i avlsplanen og med særlig vekt på osteochondrose/Birkeland-fractur og draktbruskforbeining hos kaldblodstraveren.

I Sverige er det innført et nytt system for

avlsvurdering av varmblodshingster. Christina Olsson fra ST og Anders Järnerot fra ASVT fortalte om de svenske erfaringene og Klaus Storm fortalte om de danske erfaringene i et møte med avlskomiteen. Danmark endra kåringsystemet i 2002 og svenskene i 2010. Det er ikke tillatt bruk av egen hingst på egen hoppe i Sverige på varmblodshestene. Alle hingster som ønskes brukt i avlen må vises for kåringsnemd og vil da få et omdømme. På våren i 2010 ble det vist 80 hingster, Christina Olsson opplyste at 70 av disse ikke ville blitt godkjent for bruk med det gamle kåringsystemet. De viste hingstene får en beskrivelse som delvis er mer nøyaktig og mer utfyllende enn i det gamle systemet. Det skal lages en hingstekatalog og så i trykt versjon. Det finnes også en hjemmeside som ST lager der hingstene er presentert. Kvaliteten på hingstene som ble vist var varierende. Middeltallet for bedekte hopper per hingst har sunket i 2010, men antallet bedekte hopper har steget. Det har også blitt priskrig på hingstene. Fagmiljøet i ST er skeptisk om det nye systemet vil føre til framgang i varmblodsavlen. Innføring av det samme systemet for kaldblods er ikke aktuelt. Den svenske kåringsnemda har vært i Frankrike hausten 2010 for å se på aktuelle listehingster for å kunne gi viktig informasjon til hoppeeierne om bl.a. eksteriøret på listehingstene. Avlskomiteen ønsker at styret i DNT ser på muligheten for å reise og besiktige listehingster, gjerne i samarbeid med Sverige. Hoppeeierne trenger opplysninger om eksteriør, bevegelser og veterinære anmerkninger. Det ønskes også breiere informasjon om sædkvalitet på disse hingstene.


Sportsjef Tron Gravdal har møtt komiteen etter høringsrunden når det gjelder varmblods- og kaldblodspakka. Komiteen vil berømme deltakerne i begge gruppene for et solid arbeide. Ingar Hagen og Gunnar Gjerstad representerte avlskomiteen i dette arbeidet.

Det har blitt utarbeidet kriterier for avkomsbedømmelse av hopper og kriterier for å kunne kalles Elitehopper. Jorunn S. Ballangrud fra NHS har vært i komiteen og vist fram rapporter(regneark) som kan benyttes og brukes på mange måter for å finne informasjon ved avkomsbedømmelse.

DNT ved avlskomiteen var medarrangør av oppdretterseminaret i februar 2010 på Starum. DNT ved samme komité var med og arrangerte hingsteholderseminar samme helga. Ole C. Ødegaard og leder representerte. Per Erik Hagen var med i programkomiteen.

Avlskomiteen har også stått for utnevning av dommere og medlemmer til kåringsnemdene.

Ola Martin Aasen er medlem av den norsk-svenske kalblodskomiteen. Avlskomiteens leder er DNT sin



representant i avlsrådet ved Norsk Hestesenter, valgt for 2 år i 2010.

Hingstekatalog for kaldblods kom ut i papirformat i 2010. Det er i samsvar med pkt. 8.2.1.5. i avlsplanen der det heter at det skal gies ut en sams norsk-

svensk hingstekatalog som et avlsstimulerende tiltak i regi ST og DNT. Katalogen for varmbloods er er nettbasert. Kvalitet på bildemateriale og data i disse katalogene må løpende vurderes og forbedres.

## DOMSKOMITEEN

Domskomiteen har i 2010 bestått av Jens Kr. Grønsand (leder), Ole Jørgen Eng og Jan A. Enger. Personlige vararepresentanter har vært henholdsvis Per Dag Hole, Einar J. Berg og Oddny Delet.

Domskomiteen har behandlet 10 saker i 2010. Åtte av saken gjaldt overtredelse av DNTs Lov § 12-2, nr. 1a) jfr. Dopingreglementets § 2, 1.ledd. En av sakens gjaldt protest nedlagt av Dommerkomiteen ved Klosterskogen travbane og en sak gjaldt overtredelse av DNTs Lov § 12-2, nr. 1 c).

## APPELLKOMITEEN

Appellkomiteen har i 2010 bestått av Halvor Høyem, Finn Hagen og Benny Rustviken. Personlige vararepresentanter har vært Thor Gerner Holager (Halvor Høyem), Bjørn Steinar Moe (Finn Hagen) og Ole Østby (Benny Rustviken). Halvor Høyem har for beretningsåret vært komiteens leder.

Appellkomiteen har i beretningsåret fått til behandling åtte appellsaker, og en ankesak etter behandling i Domskomiteen. Appellsakene omhandlet i syv av tilfellene sjenering av konkurrent, ett tilfelle gjaldt saksbehandlingsfeil. Anke på avgjørelsen truffet av Domskomiteen gjaldt brudd på DNTs Dopingreglement.

## KONTROLLKOMITEENS BERETNING FOR REGNSKAPSÅRET 2010

Kontrollkomiteen (KK) har i beretningsåret bestått av Håkon Moe (leder), Kari Blom og Gunnar Eirik Flåten som har trådt inn for Oddmund Eggum som har trukket seg fra vervet.

KK har i løpet av året avholdt 3 møter og har hatt mail- og telefonkontakt ved behov. I KKS møter har DNTs politiske ledelse og administrasjon pluss revisor deltatt regelmessig.

KK ser det som en stor fordel for enklere forståelse av regnskapet at A-fondet er fjernet og man har et konsernregnskap å forholde seg til.

KK "maner" styret om å "vende skuta" da årets resultat nok en gang viser et stort underskudd på

kr. 7.066.508 som dekkes av egenkapitalen, men likviditeten er på smertegrensen og KK understreker at dette må tas på alvor.

Bjerke Travbane Eiendom har et negativt resultat på kr. 899.977 som dekkes av egenkapitalen, mens Bjerke Travbane har et positivt resultat på kr. 523.494.

KK har også hatt møte med hovedtillitsvalgt i DNT, som mener tross noen problemer at arbeidsforholdet i DNT er godt og sykefraværet fremdeles veldig lavt.

Etter KKS oppfatning har DNTs ledelse fulgt selskapets lover og virksomheten har foregått etter gjeldende regler og norsk lov.

Oslo 14. Mars 2011




Håkon Moe



Kari Blom



Gunnar Erik Flåten







Rosa er kult. En stilfull ekvipasje; Camilla Onshuus med Allgunnens Boy. (Foto: TGN-foto/KK)

## Ponnilandsleiren på Biri Travbane



NRK lagde et flott innslag fra Ponnilandsleiren. Her er det Tormod Hynne som intervjuer noen av deltagerne. (Foto: TGN-foto/KK)



**2010 var turen kommet til Travforbundene i Hedmark og Oppland til å arrangere Ponnilandsleir, og arrangementet gikk av stabelen 11-13. juni.**

Selv om årets leir ble innledet med tidenes regnvær på Biri så la det på ingen måte noen demper på humøret og aktiviteten hos 160 ekvipasjer og over 450 fremmøtte.

Heldigvis tørket banen fort opp og i løpet av lørdag og søndag ble det gjennomført nærmere 40 løp.

Lørdag var det felles grilling og premieutdeling på hestetunet som tilhører banen, der alle fikk premier for gjennomført løp. Diskotek var det også for de som likte musikk og muligheter til å treffe nye venner.


Ponnilandsleirene er ikke bare for godkjente ponnier og kusker og ryttere med lisenser, men også årets høydepunkt for rekrutter og ponnier av diverse avstamning. For mange av disse er ponnilandsleirene det stevnet i året de får delta på, og 30 rekrutter storkoste seg på Biri disse sommerdagene.

En slik leir organiserer seg ikke selv, og 40 frivillige samt 10 banefunksjonærer gjorde dette til et godt arrangement som gikk på skinner. NRK var også på plass og lagde en flott miljøreportasje fra leiren. Dermed fikk hestesporten meget god reklame.

Det er sosialt å være med på Ponnilandsleiren  
(Foto: TGN-foto/KK)



# ELSKER ALLE DYRA PÅ GÅRDEN



Bjørn Rishaug er en sann dyrevenn. Innen travet er han mest kjent som oppdretter av Muscles Wiking B.R., men sannheten er at han er like glad i alle dyra på gården. Han forer 60 hjerter, en flokk rådyr, fem hunder og ni katter. På stallen har han 31 avlshopper.

- Jeg er like glad i alle sammen, sier en smilende Bjørn Rishaug.

I fjor toppet Bjørn Rishaug oppdretterstatistikken med 3.236.424 kroner innkjørt på sitt oppdrett. Muscles Wiking B.R. kjørte inn 2.252.172 kroner av dem. Med andre ord tjente de andre B.R.-hestene 984.252 kroner i fjor.

- Disse tallene er jeg stolt over. Det er gledelig at det ikke bare var Muscles Wiking B.R. som tjente bra med penger.

## Et eventyr

Muscles Wiking B.R. var fantastisk god i fjor. Han vant alt av storløp hjemme i Norge. Han ble Europamester på Solvalla og nummer to i Orsi Mangelli i Italia.

- Jeg er utrolig glad for at Muscles Wiking B.R. hevdet seg så utrolig bra utenfor Norge. Det er da prestasjonene virkelig blir lagt merke til. Alt har vært som et eventyr med Muscles Wiking B.R. Det at det er kameraten min, Johnny Sørgård, som eier hesten, gjør også det hele veldig spesielt. Vi har hatt det utrolig moro sammen med Muscles Wiking B.R. Faktisk er jeg like spent og glad i mine oppdrettede hester når de går løp, som eierne er. Jeg følger veldig godt med på mitt oppdrett, sier Bjørn Rishaug.


Bjørn Rishaug jobber mye selv med hestene sine som føll og åringer.

- Jeg er i stallen hver dag. Alle hestene blir mye håndtert og sosialisert før de blir solgt. Tilbakemeldingene fra de trenerne som får hestene inn på stallen er også positive. Det er alltid hyggelig med positive tilbakemeldinger.

## Framtida

- Jeg har god tro på framtida for norsk travsport. Min satsning blir ikke redusert og det kommer til å bli produsert masse B.R.-hester i tida som kommer. Jeg har totalt 31 avlshopper. 22 av dem er drektige og føllinga er i full gang. Det er stor etterspørsel etter mitt oppdrett og det er svært gledelig, sier Bjørn Rishaug.

- I år kommer jeg til å bedekke de fleste av mine hopper med Muscle Hill, Muscles Yankee og Donato Hanover. Jeg har god tro på Muscles Yankee og mange av mine hopper blir bedekket med ham i år, avslutter en optimistisk oppdretter.



## Det Norske Travselsskap Resultatregnskap pr 31.12.

	Note	2010	2009
<b>Driftsinntekter og -kostnader</b>			
Tilskudd Norsk Rikstoto	1	73 706 000	70 013 020
Oppdretterpremier	2	30 673 446	30 747 006
Innskudd klasseløp		7 066 500	6 713 000
Andre inntekter	3	13 231 303	16 681 575
Gevinst v/avgang anleggsmidler		185 337	0
<b>Sum driftsinntekter</b>		<b>124 862 586</b>	<b>124 154 601</b>
<b>Driftskostnader</b>			
Premietilskudd	4	38 982 886	40 436 074
Avlsfremmende tiltak	2	42 325 500	36 961 663
Tilskudd tilsluttede og samarbeidende organisasjoner		6 388 989	13 800 000
DU midler		1 600 000	1 600 000
Reisetilskudd hester/kusker, V75 og V65		2 939 733	2 903 508
Personalkostnader	5, 6	21 497 055	16 353 827
Ordinære avskrivninger	7	308 425	380 315
Andre driftskostnader	5, 8	18 124 230	20 701 974
<b>Sum driftskostnader</b>		<b>132 166 818</b>	<b>133 137 362</b>
<b>Driftsresultat</b>		<b>- 7 304 233</b>	<b>- 8 982 761</b>
<b>Finansinntekter og -kostnader</b>			
Renteinntekt fra selskap i samme konsern	9	213 531	1 072 489
Renteinntekter		663 833	719 925
Andre finansinntekter		27 745	84 371
Rentekostnad fra selskap i samme konsern	9	42 098	39 961
Rentekostnader		370 372	356 532
Andre finanskostnader		254 414	331 657
<b>Resultat av finansposter</b>		<b>237 725</b>	<b>1 148 635</b>
<b>Årets resultat</b>		<b>- 7 066 508</b>	<b>- 7 834 126</b>
<b>Overføringer</b>			
Overført egenkapital	10	- 45 669	- 7 784 126
Overført øremerket egenkapital	10	- 7 020 839	- 50 000
<b>Sum overføringer</b>		<b>- 7 066 508</b>	<b>- 7 834 126</b>




## Det Norske Travselsskap Balanse pr 31.12.

	Note	2010	2009
<b>EIENDELER</b>			
<b>ANLEGGSMIDLER</b>			
<b>Varige driftsmidler</b>			
Treningsanlegg	7	2 500 532	2 500 532
Transportmidler	7	0	88 368
Driftsløsøre, inventar o.l.	7	1 171 231	124 417
<b>Sum varige driftsmidler</b>		<b>3 671 763</b>	<b>2 713 317</b>
<b>Finansielle anleggsmidler</b>			
Investeringer i datterselskap	11	43 519 350	7 019 350
Investering i aksjer og andeler	11	236 816	236 816
Lån til foretak i samme konsern	9	5 452 000	25 684 000
Lån forbund / lag	19	2 361 155	0
Andre investeringer		105 000	213 000
<b>Sum finansielle anleggsmidler</b>		<b>51 674 321</b>	<b>33 153 166</b>
<b>Sum anleggsmidler</b>		<b>55 346 084</b>	<b>35 866 483</b>
<b>OMLØPSMIDLER</b>			
<b>Fordringer</b>			
Fordringer baner		18 732 625	20 835 012
Fordringer datterselskap	9	5 774 557	32 574 770
Fordring Norsk Rikstoto	12	16 331 368	9 908 628
Andre fordringer	13	815 850	2 659 103
<b>Sum fordringer</b>		<b>41 654 400</b>	<b>65 977 513</b>
<b>Bankinnskudd, kontanter o.l.</b>			
Bankinnskudd, kontanter o.l.	14	3 118 524	3 274 170
<b>Sum bankinnskudd, kontanter o.l.</b>		<b>3 118 524</b>	<b>3 274 170</b>
<b>Sum omløpsmidler</b>		<b>44 772 924</b>	<b>69 251 683</b>
<b>SUM EIENDELER</b>		<b>100 119 008</b>	<b>105 118 166</b>



## Det Norske Travselvskap Balanse pr 31.12.

	Note	2010	2009
<b>EGENKAPITAL OG GJELD</b>			
<b>EGENKAPITAL</b>			
Øremerket egenkapital	10	1 698 702	8 087 852
Annen egenkapital	10	25 772 997	25 818 666
<b>Sum egenkapital</b>		<b>27 471 699</b>	<b>33 906 518</b>
<b>GJELD</b>			
<b>Avsetning for forpliktelser</b>			
Pensjonsforpliktelser	6	1 704 675	1 450 830
Andre avsetninger for forpliktelser	5	790 713	0
<b>Sum avsetning for forpliktelser</b>		<b>2 495 388</b>	<b>1 450 830</b>
<b>Annen langsiktig gjeld</b>			
Pantelån	15	0	4 033 340
Lån fra datterselskap	9	3 226 674	0
Diverse fond i mellomregning	16	5 366 936	4 082 235
<b>Sum langsiktig gjeld</b>		<b>8 593 610</b>	<b>8 115 575</b>
<b>Kortsiktig gjeld</b>			
Leverandørgjeld		2 479 842	1 813 873
Hesteeierinnskudd		9 326 000	8 477 000
Skyldige premier		19 839 322	21 711 033
Skyldige oppdretterpremier		16 842 711	14 150 578
Avsatte DU-midler		3 328 997	3 065 357
Skyldige offentlige avgifter		1 671 294	1 164 180
Gjeld datterselskap	9	333 627	281 122
Øremerket kortsiktig gjeld	17	519 440	519 440
Annen kortsiktig gjeld	5, 18	7 217 077	10 462 661
<b>Sum kortsiktig gjeld</b>		<b>61 558 310</b>	<b>61 645 244</b>
<b>Sum gjeld</b>		<b>72 647 309</b>	<b>71 211 649</b>
<b>SUM EGENKAPITAL OG GJELD</b>		<b>100 119 008</b>	<b>105 118 166</b>





## Det Norske Travelskap Kontantstrømoppstilling

	Note	2010	2009
<b>Kontantstrømmer fra operasjonelle aktiviteter</b>			
+/- Resultat før skattekostnad		- 7 066 508	- 7 834 126
+/- Tap/gevinst ved salg av anleggsmidler		- 185 337	265 167
+ Ordinære avskrivninger		308 425	380 315
+/- Endring fordringer baner		2 393 366	1 209 767
+/- Endring fordring Norsk Rikstoto		- 6 422 740	14 307 199
+/- Endring leverandørgjeld		661 619	- 2 472 988
+/- Endring hesteierinnskudd		849 000	800 980
+/- Endring skyldige premier		- 1 871 711	740 805
+/- Endring skyldige oppdretterpremier		2 692 133	- 162 280
+/- Endring i andre tidsavgrensningposter		1 452 718	5 769 271
<b>= Netto kontantstrøm fra operasjonelle aktiviteter</b>		<b>- 7 189 035</b>	<b>13 004 110</b>
<b>Kontantstrømmer fra investeringsaktiviteter</b>			
+ Innbetalinger ved salg av varige driftsmidler		193 372	50 000
- Utbetalinger ved kjøp av varige driftsmidler		- 1 274 906	- 2 532 095
- Utbetalinger ved kjøp av aksjer og andeler		- 36 500 000	0
- Utbetalinger lån		- 1 376 500	0
<b>= Netto kontantstrøm fra investeringsaktiviteter</b>		<b>- 38 958 034</b>	<b>- 2 482 095</b>
<b>Kontantstrømmer fra finansieringsaktiviteter</b>			
- Utbetalinger ved nedbetaling av langsiktig gjeld		- 806 666	- 806 666
+/- Endring i interne mellomværende		46 798 089	- 11 470
- Utbetalt lån BTE		0	- 1 000 000
- Utbetalt lån BT		0	- 5 684 000
+/- Netto endring trekk konsernkonto, Norsk Rikstoto		0	- 3 470 259
<b>= Netto kontantstrøm fra finansieringsaktiviteter</b>		<b>45 991 423</b>	<b>- 10 972 395</b>
<b>= Netto endring i kontanter og kontantekv.</b>		<b>- 155 646</b>	<b>- 450 380</b>
<b>+ Beholdning av kontanter og kontantekv. 1.1.</b>		<b>3 274 170</b>	<b>3 724 550</b>
<b>= Beholdning av kontanter og kontantekv. 31.12</b>		<b>3 118 524</b>	<b>3 274 170</b>



## Det Norske Travelskap Noter

Årsregnskapet er satt opp i samsvar med regnskapsloven. Det er utarbeidet etter norske regnskapsstandarder og anbefalinger til god regnskapsskikk.

Eiendeler bestemt til varig eie eller bruk er klassifisert som anleggsmidler. Andre eiendeler er klassifisert som omløpsmidler.

Anleggsmidler balanseføres til anskaffelseskost, og nedskrives til virkelig verdi når verdifallet forventes ikke å være forbigående. Omløpsmidler vurderes til laveste av anskaffelseskost og virkelig verdi.

Kundefordringer og andre fordringer oppføres til pålydende etter fradrag for avsetning til forventede tap. Avsetning til tap gjøres på grunnlag av en individuell vurdering av de enkelte fordringene. I tillegg gjøres det for kundefordringer en uspesifisert avsetning for å dekke generell tapsrisiko.

Inntektsføring av tilskudd skjer i takt med aktiviteten. Tjenester inntektsføres i takt med utførelsen.

Pengeposter i utenlandsk valuta omregnes til balansedagens kurs.

Regnskapsprinsippene er ellers nærmere omtalt i de tilhørende noter til de enkelte regnskapspostene.

<b>Note 1</b>	<b>Tilskudd fra Norsk Rikstoto</b>	<b>2010</b>	<b>2009</b>
	Driftstilskudd	44 316 000	43 264 000
	Storløpstilskudd	19 750 000	19 750 000
	Tilskudd mønstringsløp	6 000 000	5 500 000
	Tilskudd unghest	2 240 000	0
	Løpspremier Nord Norge	1 000 000	1 099 020
	Tilskudd Nord Norge Travforbund	400 000	400 000
	<b>Sum</b>	<b>73 706 000</b>	<b>70 013 020</b>
<b>Note 2</b>	<b>Oppdretterpremier</b>	<b>2010</b>	<b>2009</b>
	Oppdretterpremier	30 673 446	30 747 006
	Utbetalt til oppdrettere	- 28 775 500	- 24 847 663
	Utbetalt til mønstringsløp	- 13 550 000	- 12 114 000
	Tilskudd auksjon	0	- 800 000
	<b>Totale utgifter</b>	<b>- 11 652 054</b>	<b>- 7 014 657</b>
	Tilskudd fra Rikstoto	6 000 000	5 500 000
	<b>Sum</b>	<b>- 5 652 054</b>	<b>- 1 514 657</b>
	<b>Avlsfremmende tiltak</b>		
	Utbetalt til oppdrettere	28 775 500	24 847 663
	Utbetalt til mønstringsløp	13 550 000	12 114 000
	<b>Sum</b>	<b>42 325 500</b>	<b>36 961 663</b>
<b>Note 3</b>	<b>Andre inntekter</b>	<b>2010</b>	<b>2009</b>
	Reise- / løpstilskudd V75 og V65	2 939 733	2 903 508
	Prosjekttilskudd fra Norsk Rikstoto	1 125 000	3 516 761
	Tilskudd til videreutvikling av kaldblodstraveren	0	110 500
	Samarbeidsavtale Gjensidige Forsikring	0	250 000
	Kurs og konferansesenter Hestesportens Hus	25 613	33 814
	Inntekter sertifisering / næring	6 075 012	7 252 291
	Inntekter sport / reglement	2 224 470	1 818 085
	Andre inntekter	841 475	796 616
	<b>Sum</b>	<b>13 231 303</b>	<b>16 681 575</b>



<b>Note 4</b>	<b>Premietilskudd</b>	<b>2010</b>	<b>2009</b>
	Storløpstilskudd	19 995 280	19 776 720
	Klasseløp	11 543 256	11 575 989
	DNT's unghestserie	5 231 010	5 442 256
	WTC 2009	0	- 500 000
	Andre løp (NM, EM, H.K. Pokal, div premier)	2 213 340	4 141 109
	<b>Sum</b>	<b>38 982 886</b>	<b>40 436 074</b>

<b>Storløpstilskudd er utbetalt til følgende baner:</b>	<b>2010</b>	<b>2009</b>
Bjerke Travbane	8 771 280	8 419 040
Jarlsberg Travbane	4 112 000	4 032 680
Forus Travbane	2 700 000	2 420 680
Leangen Travbane	350 000	350 000
Klosterskogen Travbane	1 400 000	1 424 680
Drammen Travbane	112 000	112 000
Biri Travbane	2 100 000	2 619 040
Momarken Travbane	0	46 960
Bergen Travbane	450 000	350 000
Sørlandet Travbane	0	1 640
<b>Sum</b>	<b>19 995 280</b>	<b>19 776 720</b>

**Note 5 Lønnskostnader, antall ansatte, godtgjørelser, lån til ansatte m.m.**


<b>Lønnskostnader</b>	<b>2010</b>	<b>2009</b>
Lønninger	14 830 428	12 402 219
Arbeidsgiveravgift (lønn og pensjonskostnader)	2 342 751	1 820 223
Pensjonskostnader	2 998 612	588 937
Andre ytelser	924 295	968 912
Andre personalkostnader	400 971	573 538
<b>Sum</b>	<b>21 497 055</b>	<b>16 353 827</b>

Antall årsverk sysselsatt inklusiv forbundssekretærer	22,5	21,2
---	------	------

	Generalsekretær			Styret
	1.1.-21.10.	22.10.- 30.11.	1.12.-31.12.	
Ytelse til ledende personer				
Lønn	1 176 592	82 803	34 500	465 000
Andre godtgjørelser	211 819	16 168	0	308 250
Pensjonsutgifter	158 051	0	0	0

<b>Skyldig lønn og pensjonskostnader til tidligere generalsekretærer</b>	<b>2010</b>
Avsatt lønn og feriepenger	1 761 213
Avsatt pensjonskostnad	1 300 000
<b>Sum</b>	<b>3 061 213</b>

Langsiktig del (andre avsetninger for forpliktelser)	790 713
Kortsiktig del (inkl i annen kortsiktig gjeld)	2 270 500
<b>Sum</b>	<b>3 061 213</b>



## Revisor

Godtgjørelsen til revisor fordeles på følgende måte:

Lovpålagt revisjon inkl utarbeidelse av regnskap	185 750
Andre attestasjonstjenester inkl utarbeidelse av regnskap mv.	83 678
Skatterådgivning	44 900
Andre tjenester utenfor revisjonen	48 350

## Note 6 Pensjonsforpliktelser

Selskapet er pliktig til å ha tjenstepensjonsordning etter lov om obligatorisk tjenstepensjon. Selskapets pensjonsordninger tilfredsstiller kravene i denne lov.

Selskapet følger NRS om Pensjoner. Estimatavvik og planendringer amortiseres over forventet gjenværende opptjeningsstid i den grad det overstiger 10 % av det største av pensjonsforpliktelsene og pensjonsmidlene (korridor). Arbeidsgiveravgift er inkludert i tallene

Selskapet har pensjonsordninger som omfatter i alt 26 aktive og 8 pensjonister. Ordningen gir rett til definerte fremtidige ytelser. Disse er i hovedsak avhengig av opptjeningsår, lønnsnivå ved oppnådd pensjonsalder og størrelsen på ytelsene fra folketrygden. Forpliktelsen er dekket gjennom forsikringsselskap.

Selskapet skal gå over til innskuddsbasert ordning i 2011. Bokført forpliktelse er derfor netto pensjonsforpliktelse (underfinansiering) pr 31.12.2010.

I balansen pr 31.12.2010 viser AFP-forpliktelsen kun forpliktelsen til AFP-pensjonistene. Forpliktelser knyttet til yrkesaktive er behandlet som avkorting / oppgjør og ført mot resultatet. Tilsvarende er yrkesaktives andel av estimatavvik ført.

Det er foretatt en avsetning for premiedekning de neste 5 årene på kr 182 000.


	2010
Nåverdi av årets pensjonsopptjening	507 828
Rentekostnad av pensjonsforpliktelsen	556 023
Avkastning på pensjonsmidler	596 176
Administrasjonskostnader	122 083
Resultatførte planendringer	0
Resultatført estimatavvik	- 157 765
Resultatført netto forpliktelse ved opphør gml AFP	- 650 481
Resultatført andel aktuariell gevinst ved opphør gml AFP	- 431 450
<b>Netto pensjonskostnader</b>	<b>- 649 938</b>

	Estimat 2010	Faktisk 2009
Beregnete pensjonsforpliktelser	12 989 104	11 077 822
Pensjonsmidler (til markedsverdi)	11 500 000	10 100 000
Ikke resultatførte planendringer	0	0
Ikke resultatførte estimatendringer og avvik	33 571	473 008
<b>Netto pensjonsforpliktelser etter avgift</b>	<b>1 522 675</b>	<b>1 450 830</b>

### Økonomiske forutsetninger

Diskonteringsrente	4,60 %
Forventet lønnsregulering	4,00 %
Forventet G-regulering	4,00 %
Årlig regulering av pensjoner under utbetaling	1,30 %
Forventet avkastning på fondsmidler	5,40 %

Som aktuariemessige forutsetninger for demografiske faktorer og avgang er lagt til grunn vanlig benyttede forutsetninger innen forsikring.



**Pensjonsforpliktelse pr 31/12-2010 består av**

Underdekning avtale 19686	1 153 397	
AFP-pensjonister	369 278	1 522 675
Avsetning for premiedekning		182 000
<b>Sum</b>		<b>1 704 675</b>

**Note 7 Varige driftsmidler**

Varige driftsmidler avskrives over forventet økonomisk levetid. Avskrivningene er fordelt lineært over antatt økonomisk levetid.


	<b>Transport- midler</b>	<b>Driftsløsøre, inventar o.l.</b>	<b>Trenings- anlegg</b>	<b>Totalt</b>
Anskaffelseskost 1.1	502 000	1 857 690	2 500 532	4 860 222
Tilgang kjøpte driftsmidler	0	1 274 906	0	1 274 906
Avgang	482 000	0	0	482 000
<b>Anskaffelseskost 31.12.</b>	<b>20 000</b>	<b>3 132 596</b>	<b>2 500 532</b>	<b>5 653 128</b>
Avskrivninger 1.1.	413 632	1 733 273	0	2 146 905
Avgang avskrivninger	473 965	0	0	473 965
<b>Akkumulerte avskrivninger 31.12</b>	<b>20 000</b>	<b>1 961 365</b>	<b>0</b>	<b>1 981 365</b>
Bokført verdi 31.12	0	1 171 231	2 500 532	3 671 763
Årets avskrivninger	80 333	228 092	0	308 425
Økonomisk levetid	5-7 år	3-10 år		
Avskrivningsplan	15-20 %	10-33%	0	

**Note 8 Andre driftskostnader**

	<b>2010</b>	<b>2009</b>
Rekruteringstiltak ungdom	930 505	983 987
Hest i næring	600 738	0
Antidoping Norge, kusker	349 802	0
DNA og forsikring hester	1 570 413	1 657 701
Andre bidrag / tiltak	1 694 619	2 885 516
Husleie	826 142	948 444
Kurs og konferansesenter, husleie og felleskostnader	257 349	281 858
Kontorkostnader	2 273 569	2 341 820
Datakostnader	502 552	405 343
Reisekostnader	1 947 378	2 200 787
Møtekostnader	1 343 317	1 344 881
Markedsføring, div. aktiviteter	2 389 229	2 973 575
Honorarer	1 978 321	1 992 625
Tap på fordringer / erstatninger	185 497	42 029
Tap v/avgang driftsmidler	16 000	265 167
Andre driftskostnader	1 258 800	2 378 241
<b>Sum</b>	<b>18 124 230</b>	<b>20 701 974</b>



Note 9	Mellomværende med selskap i samme konsern m.m.	2010	2009
	<b>Renteinntekter</b>		
	Bjerke Travbane Eiendom AS	213 531	1 072 489
	<b>Sum</b>	<b>213 531</b>	<b>1 072 489</b>
	<b>Rentekostnader</b>		
	Bjerke Travbane AS	42 098	39 961
	<b>Sum</b>	<b>42 098</b>	<b>39 961</b>
	<b>Lån til foretak i samme konsern</b>		
	Bjerke Travbane Eiendom AS	0	20 000 000
	Bjerke Travbane AS	5 452 000	5 684 000
	<b>Sum</b>	<b>5 452 000</b>	<b>25 684 000</b>
	Herav forfall senere enn 1 år fra balansedato	5 220 000	5 452 000
	<b>Fordringer datterselskap</b>		
	Bjerke Travbane AS	4 959 416	4 834 614
	Bjerke Travbane Eiendom AS	371 834	27 005 870
	Sørlandets Travpark AS	443 307	734 286
	<b>Sum</b>	<b>5 774 557</b>	<b>32 574 770</b>
	<b>Sum fordringer selskap i samme konsern</b>	<b>11 226 557</b>	<b>58 258 770</b>
	<b>Lån fra datterselskap</b>		
	Bjerke Travbane Eiendom AS	3 226 674	0
	<b>Sum</b>	<b>3 226 674</b>	<b>0</b>
	Herav forfall senere enn 5 år fra balansedato	0	0
	<b>Gjeld datterselskap</b>		
	Bjerke Travbane AS	140 829	72 936
	Bjerke Travbane Eiendom AS	103 735	114 773
	Sørlandets Travpark AS	89 063	93 413
	<b>Sum</b>	<b>333 627</b>	<b>281 122</b>
	<b>Sum gjeld selskap i samme konsern</b>	<b>3 560 301</b>	<b>281 122</b>



**Note 10 Egenkapital**


	<b>Øremerket egenkapital</b>	<b>Annen egenkapital</b>
<b>Egenkapital 31 desember 2009</b>	<b>8 087 852</b>	<b>25 818 666</b>
Fond for tilsluttede selskaper	631 689	0
<b>Årets resultat</b>		
Overført til øremerket egenkapital	7 020 839	0
Overført fra annen egenkapital	0	45 669
<b>Egenkapital 31 desember 2010</b>	<b>1 698 702</b>	<b>25 772 997</b>
Overført til Fond for tilsluttede selskaper	- 900 042	0
Overført fra avlsfremmende tiltak	2 252 882	0
Overført fra øremerket BTE	5 668 000	0
<b>Sum overført fra øremerket egenkapital</b>	<b>7 020 839</b>	<b>0</b>
<b>Øremerket egenkapital</b>	<b>2010</b>	<b>2009</b>
Avlsfremmede tiltak	0	2 252 882
Forskning	16 970	16 970
Kursvirksomhet	150 000	150 000
Bjerke Travbane Eiendom AS	0	5 668 000
Fond for tilsluttede selskaper	1 531 732	0
<b>Sum</b>	<b>1 698 702</b>	<b>8 087 852</b>
<b>DNT Fond for tilsluttede selskaper</b>		
<b>Driftsinntekter og -kostnader</b>	<b>2010</b>	<b>2009</b>
Annen driftsinntekt	8 825	12 400
<b>Sum driftsinntekter</b>	<b>8 825</b>	<b>12 400</b>
Administrasjonsbidrag forbund	1 400 000	1 561 876
Løpsbidrag	1 722 458	2 592 350
Banebidrag	2 215 500	2 282 000
Tilskudd registrerte premiekjøringer	633 472	891 234
Diverse pokaler	260 556	270 138
Reisebidrag generalforsamling	144 880	167 300
Omkostninger/forsikringer	84 158	0
Andre kostnader	249 258	271 524
<b>Sum driftskostnader</b>	<b>6 710 283</b>	<b>8 036 421</b>
<b>Driftsresultat</b>	<b>- 6 701 458</b>	<b>- 8 024 021</b>
<b>Finansinntekter og -kostnader</b>		
Renteinntekter	1 500	1 500
<b>Resultat av finansposter</b>	<b>1 500</b>	<b>1 500</b>
<b>Resultat før tilskudd fra A-Fondet</b>	<b>- 6 699 958</b>	<b>- 8 022 521</b>
Tilskudd fra A-Fondet	7 600 000	7 600 000
<b>Årets resultat</b>	<b>900 042</b>	<b>- 422 521</b>

DNTs Fond for tilskuttede selskaper er fra 2010 tatt inn i regnskapet til DNT som en avdeling.

**Note 11 Aksjer og andeler**

<b>Datterselskap</b>	<b>Forretningskontor</b>	<b>Eierandel</b>	<b>Stemmeandel</b>	<b>Bokført verdi</b>
Aksjer i Bjerke Travbane AS	Bjerke, Oslo	100,0 %	100,0 %	3 969 000
Aksjer i Bjerke Travbane Eiendom AS	Bjerke, Oslo	91,1 %	91,1 %	36 550 350
Aksjer i Sørlandet Travpark	Sørlandsparken, Kristiansand	60,0 %	60,0 %	3 000 000
<b>Sum</b>				<b>43 519 350</b>
<b>Andre selskap</b>				
Momarken Travbane AS	Mysen	0,5 %	0,5 %	1 000
Traverhytta DA	Bjerke, Oslo	22,0 %	22,0 %	235 816
<b>Sum</b>				<b>236 816</b>

<b>Note 12</b>	<b>Fordring Norsk Rikstoto</b>	<b>2010</b>	<b>2009</b>
	Konsernkonto Norsk Rikstoto	16 331 368	9 908 628
	<b>Sum</b>	<b>16 331 368</b>	<b>9 908 628</b>
<b>Note 13</b>	<b>Andre fordringer</b>	<b>2010</b>	<b>2009</b>
	Rikstotoklinikken Bjerke	261 026	985 481
	Prosjekttilskudd Norsk Rikstoto (rest)	0	528 746
	Påløpte inntekter	111 963	0
	Forskuddsbetalte kostnader	433 845	983 848
	Andre fordringer	9 015	161 028
	<b>Sum</b>	<b>815 850</b>	<b>2 659 103</b>
<b>Note 14</b>	<b>Bankinnskudd og bundne midler</b>	<b>2010</b>	<b>2009</b>
	Bundne midler skattetrekk	804 432	625 776
	Bundne midler fond	1 226 318	1 304 295
	Kontingent travlag	375 133	304 485
	Andre bankinnskudd	712 640	1 039 614
	<b>Sum</b>	<b>3 118 524</b>	<b>3 274 170</b>
<b>Note 15</b>	<b>Pantelån</b>	<b>2010</b>	<b>2009</b>
	DnB Nor	0	4 033 340
	<b>Sum</b>	<b>0</b>	<b>4 033 340</b>
	Herav forfall senere enn 5 år fra balansedato	0	0
<b>Note 16</b>	<b>Fond i mellomregning</b>	<b>2010</b>	<b>2009</b>
	DNTs understøttelsesfond	3 855 439	2 836 127
	Fond for tilsluttede selskap	0	- 343 317
	Axel Jensens Fond	62 113	62 113
	Lars Laumbs Fond	12 000	12 000
	Jacob Meyers Fond	9 816	9 766
	Karsten Buers Fond	167 975	166 484
	Johs Thues Fond	103 972	101 995
	Fond for rekrutteringstiltak	161 250	161 250
	DNT's støttefond for travtrenere	950 800	1 032 312
	Trond Skauens Minnefond	3 572	3 504
	Garantiinnskudd trenere	40 000	40 000
	<b>Sum</b>	<b>5 366 936</b>	<b>4 082 235</b>
<b>Note 17</b>	<b>Øremerket kortsiktig gjeld</b>	<b>2010</b>	<b>2009</b>
	Avsatt til følltilskudd	519 440	519 440
	<b>Sum</b>	<b>519 440</b>	<b>519 440</b>





<b>Note 18</b>	<b>Annen kortsiktig gjeld</b>	<b>2010</b>	<b>2009</b>
	Nye Bodø Travbane	2 000 849	5 513 230
	Skyldig lønn	2 270 500	329 083
	Feriepenger	1 254 538	1 125 781
	Påløpte kostnader	1 211 681	3 198 637
	Annen kortsiktig gjeld	479 509	295 930
	<b>Sum</b>	<b>7 217 077</b>	<b>10 462 661</b>

Skyldig lønn er lønn og pensjonskostnader til tidligere generalsekretærer.

#### **Note 19 Kausjonsansvar**

DNT har kausjonert til fordel for Totonor for et lån i Nordea Bank med kr 8 millioner, samt dekning av en eventuell gjenstående saldo etter utbetaling av tilskudd fra Bodø og refundert mva. Lånet reduseres ved innbetaling av DA-midler og mva-refusjon. Kausjonsansvaret reduseres tilsvarende. Et eventuelt restlån må betjenes av det årlige driftstilskuddet fra DNT på kr 500 000.


<b>Note 20</b>	<b>Lån forbund / lag</b>	<b>2010</b>	<b>2009</b>
	Nye Bodø Travbane	376 500	0
	Fosen Hestesportsenter	1 000 000	0
	Agder Travforbund	50 000	0
	Levanger og Omegn Travlag	30 000	0
	Vestenfjeldske Travforbund	30 000	0
	Elverum og Omegn Travlag	4 655	0
	Telemark Travforbund	42 250	0
	Haugaland Travlag	770 000	0
	Østfold Travforbund	44 000	0
	Kristiansand og Omegn Travklubb	20 000	0
	Div lån travselskap/forbund	88 750	0
	Avsetning tap	- 95 000	0
	<b>Sum</b>	<b>2 361 155</b>	<b>0</b>



## Det Norske Travselkaps Understøttelsesfond

Resultatregnskap for perioden 1/1-31/12

	2010	2009
<b>Driftsinntekter og -kostnader</b>		
Mulker	448 720	408 132
<b>Sum driftsinntekter</b>	<b>448 720</b>	<b>408 132</b>
Tilskudd samarbeidende organisasjoner	114 911	87 140
Erstatninger 60 985	88 494	
Ulykkesforsikringer	31 140	41 202
<b>Sum driftskostnader</b>	<b>207 036</b>	<b>216 836</b>
<b>Driftsresultat</b>	<b>241 684</b>	<b>191 296</b>
<b>Finansinntekter og -kostnader</b>		
Renteinntekter	108 810	77 367
<b>Resultat av finansposter</b>	<b>108 810</b>	<b>77 367</b>
<b>Årets resultat</b>	<b>350 494</b>	<b>268 663</b>



## Det Norske Travelskaps Understøttelsesfond

Balanse pr. 31/12

### EIENDELER

#### OMLØPSMIDLER

##### Fordringer

Mellomregning DNTs sentralforbund

Påløpte inntekter

##### Sum omløpsmidler

2010

2009

3 855 439

2 836 127

0

668 818

**3 855 439**

**3 504 945**

### SUM EIENDELER

**3 855 439**

**3 504 945**

### EGENKAPITAL OG GJELD

#### Egenkapital

Egenkapital

##### Sum egenkapital

3 855 439

3 504 945

**3 855 439**

**3 504 945**

### SUM GJELD OG EGENKAPITAL

**3 855 439**

**3 504 945**





Tel: 23 11 91 00  
Fax: 23 11 91 01  
www.bdo.no

BDO AS  
Munkedamsveien 45  
Postboks 1704 Vikta  
0121 Oslo

Til Generalforsamlingen i  
Det Norske Travelskap

## REVISORS BERETNING

### Uttalelse om årsregnskapet

Vi har revidert årsregnskapet for Det Norske Travelskap som består av selskapsregnskap og konsernregnskap. Selskapsregnskapet består av balanse per 31. desember 2010, resultatregnskap som viser et underskudd på kr -7 066 508 og kontantstrømpoppstilling for regnskapsåret avsluttet per denne datoen, og en beskrivelse av vesentlige anvendte regnskapsprinsipper og andre noteopplysninger. Konsernregnskapet består av balanse per 31. desember 2010, oppstilling over totalresultat som viser et årsresultat på kr -7 666 425 og kontantstrømpoppstilling, for regnskapsåret avsluttet per denne datoen, og en beskrivelse av vesentlige anvendte regnskapsprinsipper og andre noteopplysninger.

Vi har også revidert regnskapet for DNT Understøttelsesfond som viser et overskudd på kr 350 494.

### Styret og generalsekretærs ansvar for årsregnskapet


Styret og generalsekretær er ansvarlig for å utarbeide årsregnskapet og for at det gir et rettviseende bilde i samsvar med regnskapslovens regler og god regnskapsskikk i Norge for selskapsregnskapet og i samsvar med regnskapslovens regler og god regnskapsskikk i Norge for konsernregnskapet, og for slik intern kontroll som styret og generalsekretær finner nødvendig for å muliggjøre utarbeidelsen av et årsregnskap som ikke inneholder vesentlig feilinformasjon, verken som følge av misligheter eller feil.

### Revisors oppgaver og plikter

Vår oppgave er å gi uttrykk for en mening om dette årsregnskapet på bakgrunn av vår revisjon. Vi har gjennomført revisjonen i samsvar med lov, forskrift og god revisjonsskikk i Norge, herunder International Standards on Auditing. Revisjonsstandardene krever at vi etterlever etiske krav og planlegger og gjennomfører revisjonen for å oppnå betryggende sikkerhet for at årsregnskapet ikke inneholder vesentlig feilinformasjon.

En revisjon innebærer utførelse av handlinger for å innhente revisjonsbevis for beløpene og opplysningene i årsregnskapet. De valgte handlingene avhenger av revisors skjønn, herunder vurderingen av risikoene for at årsregnskapet inneholder vesentlig feilinformasjon, enten det skyldes misligheter eller feil. Ved en slik risikovurdering tar revisor hensyn til den interne kontrollen som er relevant for foreningens utarbeidelse av et årsregnskap som gir et rettviseende bilde. Formålet er å utforme revisjonshandlinger som er hensiktsmessige etter omstendighetene, men ikke for å gi uttrykk for en mening om effektiviteten av foreningens interne kontroll. En revisjon omfatter også en vurdering av om de anvendte regnskapsprinsippene er hensiktsmessige og om regnskapsestimatene utarbeidet av ledelsen er rimelige, samt en vurdering av den samlede presentasjonen av årsregnskapet.

BDO AS, et norsk aksjeselskap, er deltaker i BDO International Limited, et engelsk selskap med begrenset ansvar, og er en del av det internasjonale nettverket BDO, som består av uavhengige selskaper i de enkelte land. Foretaksregisteret: NO 993 606 650 MVA.



Etter vår oppfatning er innhentet revisjonsbevis tilstrekkelig og hensiktsmessig som grunnlag for vår konklusjon om selskapsregnskapet og vår konklusjon om konsernregnskapet.

#### *Konklusjon om selskapsregnskapet*

Etter vår mening er morselskapets årsregnskap avgitt i samsvar med lov og forskrifter og gir et rettviseende bilde av den finansielle stillingen til Det Norske Travelskap per 31. desember 2010 og av selskapets resultater og kontantstrømpoppstilling for regnskapsåret som ble avsluttet per denne datoen i samsvar med regnskapslovens regler og god regnskapsskikk i Norge.

#### *Konklusjon om konsernregnskapet*

Etter vår mening er konsernregnskapet avgitt i samsvar med lov og forskrifter og gir et rettviseende bilde av den finansielle stillingen til Det Norske Travelskap per 31. desember 2010 og av konsernets resultater og kontantstrømmer for det avsluttede regnskapsåret i samsvar med regnskapslovens regler og god regnskapsskikk i Norge.

#### *Uttalelse om øvrige forhold*

##### *Konklusjon om årsberetningen*


Basert på vår revisjon av årsregnskapet som beskrevet ovenfor, mener vi at opplysningene i årsberetningen om årsregnskapet, forutsetningen om fortsatt drift og dekning av tap er konsistente med årsregnskapet og er i samsvar med lov og forskrifter.

##### *Konklusjon om registrering og dokumentasjon*

Basert på vår revisjon av årsregnskapet som beskrevet ovenfor, og kontrollhandlinger vi har funnet nødvendig i henhold til internasjonal standard for attestasjonsoppdrag (ISAE) 3000 «Attestasjonsoppdrag som ikke er revisjon eller forenklet revisorkontroll av historisk finansiell informasjon», mener vi at ledelsen har oppfylt sin plikt til å sørge for ordentlig og oversiktlig registrering og dokumentasjon av foreningens regnskapsopplysninger i samsvar med lov og god bokføringsskikk i Norge.

Oslo, 16. mars 2011

BDO AS

  
Øyvind Hjemgård  
statsautorisert revisor

## ÅRSBERETNING FOR BJERKE TRAVBANE EIENDOM A/S (BTE) 2010.

### FORMÅL

Selskapet skal eie og utvikle fast eiendom for trav- og andre formål, samt delta i annen virksomhet til beste for norsk travsport.

### VIRKSOMHETEN

Det Norske Travselvskap (DNT) innehar 92,9 % av aksjene. Under ordinær generalforsamling den 14. mai 2010 tegnet DNT seg for 108 nye aksjer i BTE til kurs NOK 337,411 for hver aksje som oppgjør ved konvertering av den fordring stor NOK 36.500.000 som DNT hadde mot BTE.

BTE eier og forestår selve forvaltningen av eiendommene på Bjerke Travbane i Oslo, men har en utleiekontrakt med Bjerke Travbane AS (BT) hvor eiendommens daglige drift og vedlikehold er registrert.

### STYRET HAR BESTÅTT AV

Fram til ordinær generalforsamling den 14. mai 2010:

Øystein Dale (leder)

Harald Herstad (nestleder)

Hilde Norsted

Aage Hvinden

Svenn Kristiansen

Odd H. Johansen

Ragnhild Haugerud (varamedlem)

Det ble innkalt til ekstraordinær generalforsamling den 3. mars 2010. Møteinnkallingen ble imidlertid ikke godkjent og styret fikk i oppdrag å kalle inn til ny generalforsamling.

Ny generalforsamling ble avholdt den 14. mai 2010 og styret fikk følgende sammensetning:

Øystein Dale (leder til 4.2.2011)

Harald Herstad (nestleder, leder fra 4.2.2011))

Svenn Kristiansen

Hanne Maria Nordskog-Inger

Torill Bisgaard

Ivar Egeberg

Ragnhild Haugerud (varamedlem)

Ivar Egeberg trakk seg fra styret den 1. november 2010 og Ragnhild Haugerud rykket opp som ordinært styremedlem fram til ordinær generalforsamling.

### VIDEREUTVIKLING AV EIENDOMMEN

I tillegg til å være landets riksarena for travsport har Bjerke Travbane etter hvert framstått som en av byens større grønne lunger – hvor hester oppstalles og trenes

samtidig som området benyttes til rekreasjon og er et attraktivt opplevelsesområde.

I beretningsperioden har styret vedtatt å starte en prosess av realisering av parkeringsplassen i nord, hvor man ser for seg hotell, næringsbygg og eventuelt boligbygg.

### NY SATSNING

BTE kjøpte Nannestad Hesteporsenter den 1. februar 2010 og overtok samtidig eiendommen og anlegget til Øvre Romerike Travlag. Området som i sin helhet er regulert til hesteformål, er på totalt 580 mål og omfatter en 1000-meters travbane, treningsløype, fire stallbygninger og et klubbhus for det lokale travlag (Øvre Romerike Travlag (ØRT)).

Driften av anlegget ble lagt til Nordbymoens Stallbygg AL. Selskapet ble overtatt av BTE i forbindelse med overdragelsen av eiendommen. BTE har vedtatt å utvikle Nordbymoens Stallbygg AL og stifte et nytt AS, med navnet Norsk Hestesportsenter AS. Trolig vil dette være en realitet i løpet av januar 2011.

Selskapet skal håndtere drift og utvikling av Nannestad og formålet er:

- Nannestad skal være et nasjonalt treningscenter for travhester og det skal framstå som attraktivt for trenere å etablere seg der.
- Driften skal over tid økes slik at anlegget blir selvfinansierende.

### ARBEIDSMILJØ

Selskapet har ingen faste ansatte. Knut Erik Johansen har vært selskapets daglige leder fram til 1. oktober. Han trakk seg fra stillingen og fra samme dato ble Arnlioth Heltberg selskapets daglige leder. Han er også adm. direktør i Bjerke Travbane AS.

Regnskapet føres av Norsk Rikstoto og styret består i dag av seks medlemmer, tre menn og tre kvinner.

Det er rapportert om en personskada på Nannestad. Det pågår en tvist mellom BTE og den skadede, hvorvidt han var å betrakte som ansatt hos BTE eller Nordbymoens Stallbygg AL. Arbeidsskaden oppsto på Nannestad og vedkommende fikk sin lønn fra Nordbymoens Stallbygg AL i den perioden.

### YTRE MILJØ

Selskapet forurensrer ikke det ytre miljø, men BT som leietaker, har en dialog med Oslo Kommune vedrørende forurensning av overflatevann som renner fra stallområdet og ut i det offentlige ledningsnett.



## REGNSKAP OG RISIKO

Regnskapet viser i 2010 et underskudd på kr 899 977 etter skatt. Styret foreslår at årets underskudd dekkes av annen egenkapital.

### Markedsrisiko:

Selskapet er eksponert mot endringer i rentenivået, da noe over halvparten av selskapets gjeld har flytende rente. Endringer i rentenivået vil ha betydning for selskapets resultat, da store deler av inntektene er basert på husleieinntekter som er beregnet ut fra en forventet rente på 5,5 %.

### Kredittrisiko:

Risiko for at motparter ikke vil ha økonomisk evne til å oppfylle sine forpliktelser anses for liten.

### Likviditetsrisiko:

Selskapet har gjennomført tiltak for å bedre likviditeten, og likviditeten er nå tilfredsstillende. Det er forhandlet fram avdragsutsettelse på eksterne lån ut 2012, og det jobbes med en refinansiering og omstrukturering av selskapets låneportefølje.

### FORTSATT DRIFT

Styret og daglig leder mener det er riktig å legge forutsetningen for fortsatt drift av selskapet til grunn ved avleggelse av årsregnskapet.

Oslo 8. mars 2011

  
Harald Herstad  
Styreleder


  
Hanne Marja Nordskog-Inger

  
Svenn Kristiansen

  
Torill Bisgaard

  
Ragnhild Haugerud

  
Arnlioth Heltberg  
Daglig leder



## Bjerke Travbane Eiendom AS RESULTATREGNSKAP 01.01.–31.12.


	Note	2010	2009
Husleie	2	14 786 906	14 969 033
Festeavgift		421 200	425 310
Baneleie		1 040 000	1 040 000
Bidrag bane		566 145	772 671
Gevinst ved salg av eiendom		921 409	0
Annen inntekt		151 998	0
<b>Sum driftsinntekt</b>		<b>17 887 658</b>	<b>17 207 014</b>
Lønnskostnader m.m.	3	615 903	728 366
Honorarer	3	526 713	273 348
Ordinære avskrivninger	5	5 162 984	4 421 213
Forsikringer		368 711	329 196
Tilskudd hovedbane		726 000	726 000
Vedlikehold eiendommer	4	5 307 261	5 343 337
Andre driftskostnader		106 232	189 385
<b>Sum driftskostnad</b>		<b>12 813 804</b>	<b>12 010 845</b>
<b>Driftsresultat</b>		<b>5 073 854</b>	<b>5 196 169</b>
Renteinntekt		131 249	113 249
Rentekostnad til selskap i samme konsern	9	213 531	1 072 489
Rentekostnad		5 087 424	4 628 955
Annen finanskostnad		32 068	11 592
<b>Netto finansposter</b>		<b>-5 201 773</b>	<b>-5 599 787</b>
<b>Ordinært resultat før skattekostnad</b>		<b>-127 919</b>	<b>-403 618</b>
Skattekostnad på ordinært resultat	6	772 058	647 020
<b>Årsresultat</b>		<b>-899 977</b>	<b>-1 050 638</b>
<b>Overføringer</b>			
Overført fra annen egenkapital	12	899 977	1 050 638
Avsatt til annen egenkapital	12	0	0
<b>Sum overføringer</b>		<b>899 977</b>	<b>1 050 638</b>



## Bjerke Travbane Eiendom AS

### Balanse pr. 31.12.

EIENDELER	Note	2010	2009
<b>Anleggsmidler</b>			
<b>Varige driftsmidler</b>			
Tomt Nannestad	5	11 074 461	0
Bygninger og diverse anlegg	5	80 347 573	82 878 784
Hestesportens Hus	5	76 809 185	78 688 858
Transportmidler, inventar og maskiner	5	96 070	148 552
<b>Finansielle anleggsmidler</b>			
Lån til DNT	9	3 226 674	0
Lån til baner og leietakere	8,9	25 124 720	27 004 420
Innskudd fast eiendom		301 299	301 299
<b>Sum anleggsmidler</b>		<b>196 979 982</b>	<b>189 021 913</b>
<b>Omløpsmidler</b>			
<b>Fordringer</b>			
Kundefordringer	9	1 734 105	1 482 772
Kortsiktige fordringer	8	1 600 000	0
Bankinnskudd, kontanter	10	2 149 771	812 394
<b>Sum omløpsmidler</b>		<b>5 483 876</b>	<b>2 295 166</b>
<b>Sum eiendeler</b>		<b>202 463 858</b>	<b>191 317 079</b>



**Bjerke Travbane Eiendom AS**  
**Balanse pr. 31.12.**

EGENKAPITAL OG GJELD	Note	2010	2009
<b>EGENKAPITAL</b>			
<b>Innskutt egenkapital</b>			
Aksjekapital (1108 aksjer à kr 100)	11,12	110 800	100 000
Overkursfond		47 531 773	11 042 573
<b>Sum innskutt egenkapital</b>		<b>47 642 573</b>	<b>11 142 573</b>
<b>Opptjent egenkapital</b>			
Annen egenkapital	12	33 830	933 807
<b>Sum egenkapital</b>		<b>47 676 403</b>	<b>12 076 380</b>
<b>GJELD</b>			
<b>Avsetning for forpliktelser</b>			
Utsatt skatt	6	6 210 909	5 438 851
<b>Langsiktig gjeld</b>			
Pantelån	7	127 759 773	106 045 420
Andre lån	9	17 920 000	38 960 000
<b>Sum langsiktig gjeld</b>		<b>151 890 682</b>	<b>150 444 271</b>
<b>Kortsiktig gjeld</b>			
Leverandørgjeld	9	898 992	404 274
Skyldige offentlige avgifter		88 527	191 668
Kortsiktig gjeld konsern	9	371 834	27 005 869
Kortsiktig gjeld Norsk Rikstoto		1 068 257	855 677
Kortsiktig gjeld		469 162	338 940
<b>Sum kortsiktig gjeld</b>		<b>2 896 773</b>	<b>28 796 427</b>
<b>Sum gjeld</b>		<b>154 787 455</b>	<b>179 240 698</b>
<b>Sum egenkapital og gjeld</b>		<b>202 463 858</b>	<b>191 317 079</b>

  
 Harald Herstad  
 Styreleder

  
 Hanne Maria Nordskog-Inger


Oslo, 8. mars 2011

  
 Svein Kristiansen

  
 Torill Bisgaard

  
 Arnljot Heltberg  
 Daglig leder

  
 Ragnhild Haugerud



## Kontantstrømoppstilling

	2010	2009
<b>Kontantstrømmer fra operasjonelle aktiviteter</b>		
Resultat før skattekostnad	- 127 919	- 403 618
Periodens betalte skatt	0	0
Tap/gevinst ved salg av anleggsmidler	- 921 409	0
Ordinære avskrivninger	5 162 984	4 421 213
Endring kundefordringer	- 251 333	1 877 643
Endring lån baner og leietakere	- 1 346 974	892 700
Endring leverandørgjeld	494 718	- 682 494
Endring i andre tidsavgrensingsposter	- 2 400 341	841 990
<b>Netto kontantstrøm fra operasjonelle aktiviteter</b>	<b>609 726</b>	<b>6 947 434</b>
<b>Kontantstrømmer fra investeringsaktiviteter</b>		
Innbetalinger ved salg av varige driftsmidler	1 280 010	0
Utbetalinger ved kjøp av varige driftsmidler	- 12 132 677	- 3 565 500
<b>Netto kontantstrøm fra investeringsaktiviteter</b>	<b>- 10 852 667</b>	<b>- 3 565 500</b>
<b>Kontantstrømmer fra finansieringsaktiviteter</b>		
Innbetalinger ved opptak av ny langsiktig gjeld	28 226 674	0
Innbetalinger ved opptak av ny kortsiktig gjeld	0	1 105 587
Utbetalinger ved nedbetaling av langsiktig gjeld	- 6 512 321	- 6 835 974
Utbetalinger ved nedbetaling av kortsiktig gjeld	- 46 634 035	0
Innbetalinger av egenkapital	36 500 000	0
<b>Netto kontantstrøm fra finansieringsaktiviteter</b>	<b>11 580 318</b>	<b>- 5 730 387</b>
<b>Netto endring i kontanter og kontantekv.</b>	<b>1 337 377</b>	<b>- 2 348 453</b>
<b>Beholdning av kontanter og kontantekv. 01.01.</b>	<b>812 394</b>	<b>3 160 847</b>
<b>Beholdning av kontanter og kontantekv. 31.12.</b>	<b>2 149 771</b>	<b>812 394</b>



## Noter Bjerke Travbane Eiendom AS – 2010

### Note 1 Regnskapsprinsipper

Årsregnskapet er satt opp i samsvar med regnskapsloven. Det er utarbeidet etter norske regnskapsstandarder og anbefalinger til god regnskapsskikk.

Eiendeler bestemt til varig eie eller bruk er klassifisert som anleggsmidler. Andre eiendeler er klassifisert som omløpsmidler. Anleggsmidler balanseføres til anskaffelseskost, og nedskrives til virkelig verdi når verdifallet forventes ikke å være forbigående. Omløpsmidler vurderes til laveste anskaffelseskost og virkelig verdi.

Regnskapsprinsippene er ellers nærmere omtalt i de tilhørende noter til de enkelte regnskapspostene.

Inntekter av utleie bokføres i samme periode som utleien skjer.

### Note 2 Husleie og felleskostnader

	2010	2009
Hestesportens Hus, Husleie	kr 7 934 681	7 942 879
Hestesportens Hus, felleskostnader	kr 2 746 160	2 947 792
Andre bygninger, husleie	kr 3 448 848	3 401 061
Andre bygninger, felleskostnader	kr 657 217	677 301
<b>Sum</b>	<b>14 786 906</b>	<b>14 969 033</b>

### Note 3 Lønnskostnader, antall ansatte, godtgjørelser, m.m.

Lønnskostnader	2010	2009
Lønn inkl styrehonorar	512 293	631 155
Arbeidsgiveravgift	72 233	88 993
Andre ytelser	31 377	8 218
<b>Sum</b>	<b>615 903</b>	<b>728 366</b>

Honorarer	2010	2009
Regnskapsførsel	137 500	0
Revisjon	140 934	104 663
Juridisk bistand	248 279	168 685
<b>Sum</b>	<b>526 713</b>	<b>273 348</b>

**Antall årsverk sysselsatt:** 0 0  
Det er ingen fast ansatte i selskapet.  
Arbeidskraft er innleid på timebasis ved behov.

#### Ytelse til ledende personer


	Daglig leder	Styret
Lønn/styrehonorar	0	130 000
Andre godtgjørelser	0	91 500

Daglig leder er lønnet i DNT /Bjerke Travbane AS.

#### Revisor

Godtgjørelsen til revisor fordeles på følgende måte:

	2010
Lovpålagt revisjon	50 000
Andre attestasjonstjenester	28 484
Skatterådgivning	27 614
Andre tjenester utenfor revisjonen	6 650
<b>Kostnadsført godtgjørelse til revisor eks mva</b>	<b>112 748</b>



Note 4	Drift og vedlikehold eiendommer	2010	2009
	Hestesportens Hus	3 575 074	2 729 976
	Gammelt Adm. Bygg	727 997	623 455
	Uteareal	51 311	540 767
	1. plass	416 569	371 132
	2. plass	4 550	7 424
	Bjerke Gård	309 079	30 872
	Bristolbygget	18 079	4 684
	Dyrehospitalet	54 833	147 566
	Annet vedlikehold	149 769	887 462
	<b>Sum</b>	<b>5 307 261</b>	<b>5 343 337</b>

**Note 5 Varige driftsmidler**  
 Varige driftsmidler avskrives over forventet økonomisk levetid. Avskrivninger er fordelt lineært over antatt økonomisk levetid.

	Gårds- bebyggelse	Bygninger og div anlegg	Tomter	Hestesportens Hus	Transportm. og maskiner	Inventar m.m.	Totalt
Anskaffelseskost 1.1	7 821 822	134 749 589	1 977 881	91 042 006	2 324 932	2 136 979	218 273 733
Tilgang kjøpte driftsmidler		699 615	11 433 062				12 132 677
Avgang			- 358 601				- 358 601
<b>Anskaffelseskost 31.12</b>	<b>7 821 822</b>	<b>135 449 204</b>	<b>13 052 342</b>	<b>91 042 006</b>	<b>2 324 932</b>	<b>2 136 979</b>	<b>230 047 809</b>
Oppsk før 1.1			30 000 000				30 000 000
Avskrivninger 1.1	6 524 666	85 145 841	0	12 353 148	2 299 282	2 014 078	108 337 013
Avgang avskrivninger			0				0
Akkumulerte avskrivninger 31.12	6 876 495	88 024 839	0	14 232 822	2 313 807	2 052 034	113 499 997
<b>Bokført verdi pr. 31.12</b>	<b>945 327</b>	<b>47 424 365</b>	<b>43 052 342</b>	<b>76 809 185</b>	<b>11 125</b>	<b>84 945</b>	<b>168 327 289</b>
Årets avskrivninger	351 829	2 878 998	0	1 879 675	14 525	37 956	5 162 984
Økonomisk levetid	ca 10-33 år	5-30 år	0	10-50 år	3-13 år	4-10år	
Avskrivningsplan	3-10 %	3-20%	0	2-10%	7,5-30 %	10-25%	

#### Note 6 Skatter


Skatter kostnadsføres når de påløper, det vil si at skattekostnaden til det regnskapsmessige resultat før skatt. Skattekostnaden består av betalbar skatt (skatt på årets skattepliktige inntekt) og endring i netto utsatt skatt.

##### Betalbar skatt i årets skattekostnad fremkommer slik:

Ordinært resultat før skattekostnad	- 127 919
Permanente forskjeller	0
Endringer midlertidige forskjeller	- 2 757 342
Fremførbart underskudd	- 3 210 776
<b>Grunnlag betalbar skatt</b>	<b>- 6 096 037</b>
Skatt 28%	

##### Årets skattekostnad består av:

Betalbar selskapskatt	0
Brutto endring utsatt skatt i balansen	772 058
<b>Årets totale skattekostnad</b>	<b>772 058</b>



**Spesifikasjon for grunnlag for utsatt skatt****Forskjeller som utlignes**

	<b>2010</b>	<b>2009</b>
Varige driftsmidler	- 13 577 979	- 16 730 392
Oppskrivning tomt	30 000 000	30 000 000
Gevinst- og tapskonto	5 759 797	6 278 339
Fordringer	0	- 123 474
Underskudd til fremføring	- 6 096 037	- 3 210 772
<b>Sum</b>	<b>16 085 781</b>	<b>16 213 701</b>
Utsatt skatt	6 210 909	5 438 852

**Note 7 Pantelån**

	<b>2010</b>	<b>2009</b>
DnB NOR - andre pantelån	56 578 333	32 886 660
DnB NOR - Hestesportens Hus	71 181 440	73 158 760
<b>Sum</b>	<b>127 759 773</b>	<b>106 045 420</b>

Herav forfall senere enn fem år fra balansedato 69 696 964

**Balanseført verdi av eiendeler pantsatt for egen gjeld**

Bygninger og diverse anlegg 157 156 758

**Note 8 Lån til baner og leietakere**

	<b>2010</b>	<b>2009</b>
Biri (usikret)	7 540 000	8 280 000
Sørlandet (sikret i Sørlandets Travpark)	16 690 370	17 677 370
Bjerke Gård Terapi og Treningssenter	726 350	823 050
Fossum Salmakeri	168 000	224 000
<b>Sum</b>	<b>25 124 720</b>	<b>27 004 420</b>

Herav forfall mer enn et år fra balansedato 22 258 020 26 139 720

**Kortsiktige fordringer**

	<b>2010</b>	<b>2009</b>
Fordring kjøpesum solgt tomt Nannestad	600 000	0
Kortsiktig lån Nordbymoen Travbygg AL	1 000 000	0
<b>Sum</b>	<b>1 000 000</b>	<b>0</b>

**Note 9 Mellomværende med selskap i samme konsern m.m.**

	<b>2010</b>	<b>2009</b>
<b>Rentekostnader</b>		
DNT sentralforbundet	213 531	1 072 489
<b>Sum</b>	<b>213 531</b>	<b>1 072 489</b>

**Langsiktig fordring**

	<b>2010</b>	<b>2009</b>
Lån til DNT	3 226 674	0
<b>Sum</b>	<b>3 226 674</b>	<b>0</b>

Herav forfall mer enn et år fra balansedato 2 420 008 0



<b>Kundefordringer</b>	<b>2010</b>	<b>2009</b>
Bjerke Travbane AS	270 867	164 936
DNT Sentralforbundet	103 735	115 978
<b>Sum</b>	<b>374 602</b>	<b>280 914</b>

<b>Lån</b>	<b>2010</b>	<b>2009</b>
Lån fra DNT	0	20 000 000
Forskuddsbetalt baneleie BT	17 920 000	18 960 000
<b>Sum</b>	<b>17 920 000</b>	<b>38 960 000</b>

Herav forfall senere enn fem år fra balansedato 12 720 000 33 760 000

<b>Leverandørgjeld</b>	<b>2010</b>	<b>2009</b>
Bjerke Travbane AS	112 926	53 334
<b>Sum</b>	<b>112 926</b>	<b>53 334</b>

<b>Gjeld</b>	<b>2010</b>	<b>2009</b>
DNT	0	27 005 869
<b>Sum</b>	<b>0</b>	<b>27 005 869</b>

**Sum gjeld selskap i samme konsern 18 032 926 66 019 203**

<b>Note 10</b>	<b>Bankinnskudd og bundne midler</b>	<b>2010</b>	<b>2009</b>
	Bundne midler skattetrekk	58 652	129 601
	Frie midler	2 091 119	682 793
	<b>Sum</b>	<b>2 149 771</b>	<b>812 394</b>

#### **Note 11 Aksjekapital og aksjonærinformasjon**

1 029 av 1 108 aksjer i Bjerke Travbane Eiendom AS eies av Det Norske Travselskap og inngår i morselskapets konsernregnskap. Morselskapets forretningsadresse er Bjerke, Oslo.

Aksjekapitalen på kr 110 800 består av 1 108 aksjer a kr 100.

#### **Note 12 Egenkapital**

	<b>Aksje- kapital</b>	<b>Overkurs fond</b>	<b>Annen egenkapital</b>	<b>Sum egenkapital</b>
<b>Egenkapital pr 1. januar</b>	<b>100 000</b>	<b>11 042 573</b>	<b>933 807</b>	<b>12 226 588</b>
<b>Årets endring i egenkapital</b>				
Kapitalforhøyelse	10 800	36 489 200	0	<b>36 500 000</b>
Årets resultat			- 899 977	<b>-899 977</b>
<b>Egenkapital 31. desember</b>	<b>110 800</b>	<b>47 531 773</b>	<b>33 830</b>	<b>47 826 611</b>



Tel: 23 11 91 00  
Fax: 23 11 91 01  
www.bdo.no

BDO AS  
Munkedamsveien 45  
Postboks 1704 Vik  
0121 Oslo

Til Generalforsamlingen i  
Bjerke Travbane Eiendom AS

## REVISORS BERETNING

### Uttalelse om årsregnskapet

Vi har revidert årsregnskapet for Bjerke Travbane Eiendom AS, som består av balanse per 31. desember 2010, resultatregnskap som viser et underskudd på kr 899 977 og kontantstrømpstilling for regnskapsåret avsluttet per denne datoen, og en beskrivelse av vesentlige anvendte regnskapsprinsipper og andre noteopplysninger.

### Styret og daglig leders ansvar for årsregnskapet

Styret og daglig leder er ansvarlig for å utarbeide årsregnskapet og for at det gir et rettviseende bilde i samsvar med regnskapslovens regler og god regnskapsskikk i Norge, og for slik intern kontroll som styret og daglig leder finner nødvendig for å muliggjøre utarbeidelsen av et årsregnskap som ikke inneholder vesentlig feilinformasjon, verken som følge av misligheter eller feil.

### Revisors oppgaver og plikter

Vår oppgave er å gi uttrykk for en mening om dette årsregnskapet på bakgrunn av vår revisjon. Vi har gjennomført revisjonen i samsvar med lov, forskrift og god revisjonsskikk i Norge, herunder International Standards on Auditing. Revisjonsstandardene krever at vi etterlever etiske krav og planlegger og gjennomfører revisjonen for å oppnå betryggende sikkerhet for at årsregnskapet ikke inneholder vesentlig feilinformasjon.

En revisjon innebærer utførelse av handlinger for å innhente revisjonsbevis for beløpene og opplysningene i årsregnskapet. De valgte handlingene avhenger av revisors skjønn, herunder vurderingen av risikoene for at årsregnskapet inneholder vesentlig feilinformasjon, enten det skyldes misligheter eller feil. Ved en slik risikovurdering tar revisor hensyn til den interne kontrollen som er relevant for selskapets utarbeidelse av et årsregnskap som gir et rettviseende bilde. Formålet er å utforme revisjonshandlinger som er hensiktsmessige etter omstendighetene, men ikke for å gi uttrykk for en mening om effektiviteten av selskapets interne kontroll. En revisjon omfatter også en vurdering av om de anvendte regnskapsprinsippene er hensiktsmessige og om regnskapsestimaterne utarbeidet av ledelsen er rimelige, samt en vurdering av den samlede presentasjonen av årsregnskapet.

Etter vår oppfatning er innhentet revisjonsbevis tilstrekkelig og hensiktsmessig som grunnlag for vår konklusjon.

### Konklusjon

Etter vår mening er årsregnskapet avgitt i samsvar med lov og forskrifter og gir et rettviseende bilde av den finansielle stillingen til Bjerke Travbane Eiendom AS per 31. desember 2010 og

BDO AS, et norsk aksjeselskap, er deltaker i BDO International Limited, et engelsk selskap med begrenset ansvar, og er en del av det internasjonale nettverket BDO, som består av uavhengige selskaper i de enkelte land. Foretaksregisteret: NO 993 606 650 MVA.





av resultater og kontantstrømmer for regnskapsåret som ble avsluttet per denne datoen i samsvar med regnskapslovens regler og god regnskapsskikk i Norge.

#### Uttalelse om øvrige forhold

##### *Konklusjon om årsberetningen*

Basert på vår revisjon av årsregnskapet som beskrevet ovenfor, mener vi at opplysningene i årsberetningen om årsregnskapet, forutsetningen om fortsatt drift og dekning av tap er konsistente med årsregnskapet og er i samsvar med lov og forskrifter.

##### *Konklusjon om registrering og dokumentasjon*


Basert på vår revisjon av årsregnskapet som beskrevet ovenfor, og kontrollhandlinger vi har funnet nødvendig i henhold til internasjonal standard for attestasjonsoppdrag (ISAE) 3000 «Attestasjonsoppdrag som ikke er revisjon eller forenklet revisorkontroll av historisk finansiell informasjon», mener vi at ledelsen har oppfylt sin plikt til å sørge for ordentlig og oversiktlig registrering og dokumentasjon av selskapets regnskapsopplysninger i samsvar med lov og god bokføringskikk i Norge.

Oslo, 14. mars 2011

BDO AS



Øyvind Hjemgård  
statsautorisert revisor



## Styrets beretning

Selskapets navn er Bjerke Travbane AS.  
Selskapets forretningskontor er i Oslo, Norge.

Selskapets formål er å sikre en langsiktig og sunn utvikling av norsk travsport, samt å sikre grunnlaget for oppdrett av travhester i Norge. Videre å forestå driften av Bjerke Travbane i henhold til inngått leieavtale med Bjerke Travbane Eiendom AS, samt å arrangere totalisatorkjøringer i henhold til konsesjon gitt av Norsk Rikstoto. Selskapet skal arbeide for å utvikle Bjerke Travbane til beste for travsporten.

Selskapet skal arbeide aktivt for å fremme både sport og spill, på sin bane og i den regionen Norsk Rikstoto tildeler.

## Styreleder har ordet:

### Bjerke i endring

#### Nye tider, optimalisering av driften

Bjerke Travbane hadde i 2009 fokus på baneombygging for å gi riksarenaen et kvalitetsløft for de aktive. Neste trinn i endringsprosessen har vi tatt i 2010, der fokus har vært å utvikle arrangementene på Bjerke. Tidligere var årets store begivenhet storløpshelgen i mai, Oslo Grand Prix. I 2010 fikk riksarenaen i tillegg Klasseløpshelgen i september, med fokus på oppdrett, auksjon og de store klasseløpene Norsk Travkriterium og Norsk Travderby. Dessverre ble storløpene i mai ikke støttet av værgudene i år, men under Klasseløpshelgen var de på vår side. Nyskapningen, Klasseløpshelgen, ble en suksess allerede første året og har alt fått fast plass i terminlisten.

Bjerkes rolle som riksarena har også blitt styrket, og kravene til Bjerke som arrangør har steget. Det første året med den "nye banen" har vært en stor glede, og vi kan konstatere at forventningen både med hensyn til fart og kvalitet har slått til. Det stilles nå også helt nye krav til banemannskapet, som har vist at de i løpet av året har utviklet nye rutiner for stell og vedlikehold, som sikrer at banen holder den fasongen den skal ha, og i tillegg er så optimal som mulig for hesten.

Bjerke Travbane har i løpet av året overtatt administrasjon og driftsansvar for Bjerke Travbane Eiendom AS, og en forventer at dette vil bidra til å optimalisere driften for hele Bjerke.

### Fortsatt hester på Bjerke

#### Bjerke som rekrutteringsarena

Bjerke Travbane Eiendom AS overtok i 2010 trenings-senteret på Nannestad, som nå utvikles til et trenings- og kompetansesenter; Norsk Travsportsenter.

Mange har i den sammenheng gjort seg sine tanker om dette betyr slutten for hestene på Bjerke. I Bjerke Travbane sin strategiske plan legges det vekt på at det fortsatt skal trenes hester på Bjerke, og at det er viktig å beholde hestemiljøet, men at omfanget kan bli noe mindre. Vi vil imidlertid legge fokus på å utnytte den beliggenheten vi har, og utvikle Bjerke Riksarena som et senter for rekruttering for travsport. Vi ønsker også å etablere travskole i 2011, som vil være første skritt i den retningen. Bjerke er også glad for at det er et aktivt amatørmiljø ved banen og ønsker å fortsette å legge til rette for at dette opprettholdes.

### Bjerke som opplevelsesarena

#### Bjerke - en moderne serviceinstitusjon

I løpet av 2010 har ulike temadager som bl.a. Damenes aften blitt en av merkevarerne for banen. Vi har også forsøkt oss med å utvikle selve arrangementet med en mer aktiv bruk av seremoniplass både ute og inne. For å bedre rekrutteringen på hesteeiersiden har Bjerke besluttet å ha mer fokus rundt hestenes eiere og hedre disse etter løpene. Det arbeides også med ulike tiltak for å bedre de aktives forhold på stall-siden, og her vil vi også ha fokus på apparatet rundt hestene.

I 2010 ble det besluttet at sportssekretariatet på Bjerke også skulle tilby sine tjenester til andre baner. Allerede den 1. februar 2011 etableres Bjerkesekretariatet som ansvarlig for innmelding og starterklæring for alle V75/ rikstotoløp og løpene i Harstad, i tillegg til løpene på Bjerke. Styret og administrasjonen vil derfor i fremtiden ha stor vekt på å utvikle Bjerke Travbane videre som en service- og opplevelsesbedrift.

Øystein Dale  
styreleder

### Styre, ledelse og personale

#### Styrets medlemmer

Øystein Dale	styreleder (fram til 11.2.2011)
Hilde Norsted	nestleder
Svenn Kristiansen	styremedlem
Torhild Grimseth Huseby	styremedlem (styreleder fra 11.2.2011)
Oddmund Wallevik	styremedlem
Jon Erik Kirkeby	styremedlem, ansattes representant

#### Varamedlemmer

Per Erik Hagen	1. varamedlem
Unni Holmen	2. varamedlem
Daniel Kulblik	varamedlem, ansattes representant

Det er avholdt 9 styremøter i 2010.

### **Ledelse og personale pr 31.12.2010**

Arnlioth Heltberg	Adm. direktør
Arild Engebretsen	Arrangementsjef
Knut Sollie	Sportssjef
Jon Erik Kirkeby	Avdelingsleder Bjerkeboden
Per Arne Nerby	Teknisk sjef
Birgitte Vik	Driftsleder

Det er pr 31.12.2010 ansatt 21 personer i den daglige drift. For å avvikle løpsarrangementene er det ansatt 36 personer på deltid, som tilsvarer 11,5 årsverk. Arbeidstid for disse er beroende på terminliste. I 2010 ble det avviklet 118 løpsarrangement. Lunsjtrav ble arrangert 49 torsdager, 2 mandager, 5 tirsdager og 2 fredager.

### **Arbeidsmiljø og personale**

Sykefraværet i selskapet var på totalt 3 385 timer mot 4 925 timer i 2009. Fraværet for heltidsansatte var på 2 377 timer og for løpsdagsansatte på 1 008 timer. Sykefraværet utgjør 5,6 % av total arbeidstid for heltidsansatte og 5 % for løpsdagsansatte. Totalt utgjør sykefraværet 1,8 årsverk. Økningen i sykefraværet for deltidansatte skyldes flere langtidsykemeldte. Blant de heltidsansatte har en ansatt vært sykemeldt hele året.

Det har ikke vært noen skader og ulykker i løpet av året som har medført sykefravær.

Arbeidsmiljøet betraktes som godt og det iverksettes løpende tiltak for forbedringer. Samarbeidet med de ansattes organisasjoner har vært konstruktivt og bidratt positivt til driften.

### **Likestilling**

Av 21 årsverk heltidsansatte, er andelen kvinner 29 %. Ledergruppen består av en kvinne og fem menn.

Løpsdagsansatte har en svak overvekt av menn. Det finnes flere mellomledere som er kvinner. Bjerke Travbane AS praktiserer full likestilling. Selskapet tilstreber at begge kjønn skal være representert innenfor de ulike delene av virksomheten. Selskapet tilrettelegger for kursvirksomhet.

### **Ikke-diskriminering og tilgjengelighet**

Bjerke Travbane AS mener at det ikke gjøres forskjeller på ansatte eller ved ansettelse på grunn av kjønn, religion eller etnisk opprinnelse.

Tilgjengeligheten for handikappede er godt tilrettelagt. I hovedtribunen finnes en handikappheis opp til restauranten. Det finnes handikaptoaletter med inngang fra bakkenivå. I administrasjonsbygget er det heis og toaletter for handikappede. Tilgjengeligheten til uteområdene er god.

### **HMS – Helse Miljø og Sikkerhet**

De ansatte og ledelsen samarbeider om dette. Selskapet har en egen HMS-ansvarlig, et verneombud

med varamedlem og en brannvernansvarlig. Det gjennomføres årlig vernerunder og medarbeider-samtaler i selskapet.

Avvik og hendelser rapporteres og behandles fortløpende. Alle avvik og hendelser arkiveres elektronisk under aktuell avdeling. Det finnes i tillegg papirarkiv hos HMS-ansvarlig. Saker som angår elektrisitet og brannvern arkiveres hos brannvernansvarlig. Risikovurderinger er i prinsippet aktuelt kun for driftsavdelingen. Vurdering foretas ved utføring av oppgaver som ikke er rutinemessige.

Selskapet forurensrer ikke det ytre miljø.

## **Revisjon**

Revisjonen er utført av revisjonsselskapet BDO AS ved statsautorisert revisor Øyvind Hjemgård.

## **Finansiell risiko**

### **Markedsrisiko:**

Selskapet er eksponert mot endringer i rentenivået, da selskapets gjeld har flytende rente. Det vil få konsekvenser for selskapet om lånerenten stiger betydelig.

### **Kredittrisiko:**

Risiko for at motparter ikke har økonomisk evne til å oppfylle sine forpliktelser anses lav, da det har vært lite tap på fordringer. En vesentlig del av fordringene er mot samarbeidende selskaper.

### **Likviditetsrisiko:**

Selskapets likviditet er stram, og det lages løpende likviditetsberegninger som grunnlag for vurdering av ytterligere tiltak.

## **Årets resultat**

Resultatregnskapet viser et overskudd på kr 523 494 etter skatt.

## **Kontantstrømoppstillingen**


Viser bevegelsene av våre likvide midler.

### **Balanse og likviditet**

Den kortsiktige gjelden er kr 16 661 369. Oppgjør med samarbeidende selskaper og konsernselskaper følger de oppsatte forfallstider.

### **Forslag til dekning av underskudd**

Styret foreslår at overskuddet på kr 523 494 overføres til annen egenkapital.



Styret mener at årsregnskapet gir et rettviseende bilde av Bjerke Travbane AS sine eiendeler og gjeld, finansielle stilling og resultat.

## Sport

Bjerke Travbane har arrangert 118 løpsdager, inkludert 58 lunsjtrav. Fire lunsjtrav (mandager) ble innstilt av Norsk Rikstoto.

Løp og premiefordeling:

	Kaldblods	Varmblods	Total
Kjorte løp	282	569	851
Antall startende hester	3 119	6 230	9 349
Snitt hester pr løp	11,06	10,95	10,99
Premier utbetalt	21 772 000	40 449 000	62 221 000

Totale premier består av Bjerkes ordinære premier, pluss V75-premier fra Norsk Rikstoto og løp som Derby og Kriteriet fra Det Norske Travelskap. I forhold til 2009 var det 5 754 000 mer i utbetalte premier. Dette skyldes 17 løpsdager mer og EM for 5-åringer, som ble avviklet i klasseløpshelgen.

Det ble i 2010 satt 5 banerekorder. Bjerke Travbane innehar for tiden 8 norgesrekorder.

## Ponniløpene

Det ble kjørt 13 ponniløp på Bjerke i 2010. Det ble innstilt 4 løp, alle for A-ponnier, på grunn av for få anmeldte. På storløpsdagene ble det kjørt ponniløp med følgende vinnere:

### Oslo og Akershus Travforbunds ponniløp 24. mars:

Hest: Førelands Rudolf  
Eier: Kristoffer Stordal  
Kusk: Marius Haugvaldstad  
Tid: 2.27,3g

### Blaker Travelskaps ponniløp 15. mai:

Hest: Månstorps Evita  
Eier/kusk: Matilde Herleiksplass  
Tid: 2.33,1ag

### Bjerkebanens Grand Prix 16. mai:

Hest: Piggybank  
Eier/kusk: Nora Hagelund Holm  
Tid: 1.46,4ag

### Ramonas Express ponniløp 18. september:

Hest: Linhagens Fritz

Eier/kusk: Tove Brevik Muhle  
Tid: 2.29,7ag

### ToMa Hesteutstyrs ponniløp 19. september:

Hest: Piggybank  
Eier/kusk: Nora Hagelund Holm  
Tid: 1.46,3a

### Stall CC Trav og Transport AS ponniløp 27. oktober:

Hest: Pan  
Eier: Knut Bjella  
Kusk: Helena Meland  
Tid: 2.13,2

### Trenere

Trenerstanden ved Bjerke består av fire trenere: Arild Eggen, Gunnar Eggen, Hans Chr Holm og Kenneth Rasmussen.

### Championater 2009

Trenere:	Eirik Høitomt	58 førsteplasser
Stallansatte:	Ole Johan Østre	13 førsteplasser
Amatører:	Robert Kruse	5 førsteplasser
Monté:	Kristine Kvasnes	6 førsteplasser
Ponni:	Nora Hagelund Holm	2 førsteplasser

Bjerketrener Hans Chr Holm var i 2010 nummer åtte på landsstatistikken med 121 seirer, og nummer syv på Bjerke-statistikken med 33 seirer. Hans Jørgen Eggen ble nummer to på Bjerke-statistikken for de stallansatte med åtte seirer. Hans Jørgen Eggen ble også Norgesmester for stallansatte i 2010.

### Rekruttering

I 2010 ble det kjørt 18 løp for stallansatte og 10 ungdomsløp, i tillegg til rene amatør- og dameløp.

## Storløpsdagene

### Oslo Grand Prix-helgen:

	Tilskuere:	Omsetning:
Lørdag 15. mai	2 898	24 739 182
<b>Søndag 16. mai</b>	<b>8 450</b>	<b>32 360 585</b>

### Klasseløpshelgen:

Lørdag 18. september	4 700	26 938 784
Søndag 19. september	6 598	12 205 652

### Axel Jensens minneløp:

Onsdag 27. oktober	14 461 661
--------------------	------------

På dager med gratis inngang blir tilskuertall ikke notert.



## Storløpsvinnere

### H.M. KONGENS POKALLØP

Hest: Horgen Tore  
Kusk/trener: Jan Roar Mjølnerød

Eier: Jan R. Mjølnerød & Mari Ann Espelund  
Km. tid: 1.27,0a

### Jacob Meyers Pokalløp

Hest: Åsajerven  
Kusk: Tor Wollebæk

Eier/trener: Ola Martin Aasen  
Km. tid: 1.25,3

### Johan Widdings Minneløp

Hest: Buvet  
Kusk/trener: Per Oleg Midtfjeld

Eier: Knut Olausson  
Km. tid: 1.16,4

### Lars Laumbs løp

Hest: Amor Even  
Kusk: Per Oleg Midtfjeld  
Trener: Gunnar Gjerstad

Eiere: Ole Jørgen & Marthe R. Eng  
Km. tid: 1.26,2

### VG Oslo Grand Prix

Hest: Lisa America  
Kusk: Jorma Kontio  
Trener: Jerry Riordan

Eier: Scuderia Guida, Italia  
Km. tid: 1.11,7a



Vinneren av VG Oslo Grand Prix, Lisa America, med kusk Jorma Kontio og trener Jerry Riordan



### Rikstotos Europamatch

Hest: Nu Pagadi  
Kusk: Erik Adielsson  
Trener: Stig H. Johansson

Eier: Detlef Tappe, Tyskland  
Km. tid: 1.14,1a

### VG Norsk Travderby

Hest: Makarov  
Kusk: Eirik Høitomt

Eier: Stall High Stick  
Km. tid: 1.15,0a

Hest: Norheim Faksen  
Kusk: Tom Erik Solberg  
Trener: Lars O. Romtveit

Eiere: Georg W. Sverdrup og Bodil Sælid  
Km. tid: 1.26,5a



En glad gjeng etter seieren til Makarov i Norsk Travderby

### Norsk Travkriterium

Hest: Muscles Wiking B.R.  
Kusk: Bjørn Goop  
Trener: Olle Goop

Eier: Johnny Sørgård  
Km. tid: 1.14,8a

Hest: Dotterud Teddy  
Kusk: Tom Erik Solberg  
Trener: Lars O. Romtveit

Eiere: Fredrik og Jørgen Eng  
Km. tid: 1.26,2a

### Hoppekriteriet

Hest: H.M. Monocerus  
Kusk: Lars A. Kolle

Eier/trener: Geir Nordbotten  
Km. tid: 1.16,0a

Hest: Stjernedrøm  
Kusk: Odd Arne Sagholen  
Trener: Bjørn Liseter

Eiere: Bjørn Liseter og Bjørg Aune  
Km. tid: 1.29,4a



### Axel Jensens Minneløp

Hest: I Won't Dance

Kusk: Lars A. Kolle

Trener: Stig H. Johansson

Eier: Scuderia Gina Blasuzzi, Italia

Km. tid: 1.13,0a

### Axel Jensens Minneløp – hoppeavdeling

Hest: Spirit Of The Day

Kusk/trener: Tom Horpestad

Eier: Stall Julebukk HB, Sverige

Km.tid: 1.16,3




Så glad ble Bjørn Goop da Muscles Wiking B.R. vant Norsk Travkriterium. Hesten ble kåret til Årets Hest 2010



Trener Lars O. Romtveit med vinnerne Norheim Faksen og Dotterud Teddy



Seiersseremonien til Dotterud Teddy



## Rapport fra stevneveterinær

### Basistall for stevneveterinærtjenesten:

Antall løpsdager	Dager med dobbel bemanning	Antall løp	Antall starthester	Antall startforbud	Startforbud for løp	Startforbud etter løp
119	14	851	9 349	142	105	37

### Årsaker til startforbud:

Infeksjoner	Halt/ukurant	Skader	Teknisk	Annet
5	125	7		5

### Andre kontrolltiltak:

Antall løp	Ant. løp hvor det er tatt dopingprøver	Antall hester til prøve	Antall uttatte prøver	Antall positive prøver	Antall tilsyn med hestetransport
851	536	614	614	2	-

### Bemanning

Stevneveterinærtjenesten er utført av Svein H. Bakke og Stein E. Fiskum.

Veterinær Carl Fredrik Ihler er fast vikar.

Det er i alt åtte dopingassistenter ansatt ved banen, og ved hver ordinær løpsdag arbeider to dopingassistenter. Ved storløpsdager som V75 er det fire assistenter som gjør tjeneste.

### Startforbud og dopingkontroll

Antall startforbud er om lag det samme som forrige år, men antall hester til start har økt fra 8 239 starthester i 2009 til 9 349 starthester i 2010.

Antall dopingprøver er økt fra 412 i 2009 til 614 i 2010. De hester som det ikke lykkes å få urinprøve av blir det tatt ut blodprøver som sendes til dopinganalyse.

To dopingprøver som ble tatt ut i 2010 var positive da de inneholdt rester av medisinen metylprednisolon. Det gjaldt hestene "Glaciers Broadway" og "Lomekongen". Funn av metylprednisolon i forbindelse med dopingkontroll er omtalt på hestesportens hjemmesider.

Det er betryggende for sporten at det tas så vidt mange dopingprøver, og at det ikke er noen økning i antall positive prøver.

De faste lokalene for dopingkontroll har fortsatt behov for oppussing og bedre ventilasjon.

### Alvorlige smittsomme sykdommer ved banen

Ingen.

### Tilsyn med transportmidler

Plassjef holder hver løpsdag øye med hestetransporter og rapporterer synlige avvik til stevneveterinær. Det blir videre foretatt tilsyn ved behov.

### Stevneveterinærens arbeidsforhold

Stevneveterinær og plassjef har felles kontor. Samarbeidsforholdene på banen er gode.

### Andre kommentarer

- Behovet for permanente dopingbokser som er godt egnet for uttak av prøver er fortsatt til stede. Dette må tilrettelegges i forbindelse med fremtidige behov i et 5-års perspektiv.
- Enkelte hester som deltar i mønstringsløp er i dårlig løpsmessig stand. Det bør vurderes å innføre prøvestart for hester i mønstringsløp for å utelukke at unghester som ikke er egnet, deltar i slike løp.
- Det er sterkt ønskelig at stevneveterinærene får et datasystem som kan benyttes i tjenesten. Dette behovet er større nå enn tidligere mellom annet fordi Mattilsynets distriktskontor eller regionkontor ikke lenger har noen vaktjeneste utenom ordinær arbeidstid, og det kan være nødvendig å fatte vedtak på stedet.

## Markedsføring

Bjerke Travbane AS sine markedsmidler ble brukt til å profilere arrangementer på Bjerke generelt og de forskjellige storløpene, med spesiell vekt på VG Oslo Grand Prix og Klasseløpshelgen. Det ble delt ut fribill etter til husstander i nærmiljøet til begge arrangementene. Det var også stor satsing på barneaktiviteter disse helgene.


Markedsmidler ble brukt til satsingen på Superonsdager. Det ble arrangert bransjekvelder, som Damenes aften, Guttas kveld og Moore-aften. Slike arrangementer er veldig populære og trekker nye publikum til banen.

Kjøring med dobbeltsulky, hvor publikum kan få prøve hvordan det er å kjøre hest, er populært både blant firmaer og privatpersoner.

I september arrangerte et større firma en cowboyfest for rundt 1 000 gjester, i et sirkustelt på indre bane. Det var en meget vellykket fest, hvor lederne kom ridende på hest til festen. Bandet Dusty Cowshit underholdt gjestene.

I desember arrangerte Oslo og Akershus Travforbund, i samarbeid med Bjerke Travbane AS, Årets Hest-Galla for andre året på rad. Det ble delt ut 20 priser i ulike kategorier. Arrangementet var vellykket og meget populært.

Samarbeidet med videregående skoler i regionen har fortsatt i 2010. Natur vgs, Hvam vgs og Kjelle vgs har hest og hovpleie som ferdypning, og samtlige har besøkt oss ved et par anledninger. Vi har kombinert besøket med en løpsdag. Oppholdet ble innledet med litt praktisk informasjon om Bjerke, Norsk Rikstoto og DNT.





## Publikum

I 2010 har det kun vært betaling og registrering av tilskuere under VG Oslo Grand Prix-helgen og Klasseløpshelgen.

VG Oslo Grand Prix-helgen var årets publikumsmessige høydepunkt med 8 450 besøkende på søndagen. Det var en nedgang på 872 personer i forhold til 2009. Mye av årsaken til dette skyldes dårlig vær for andre år på rad.

I Klasseløpshelgen var det 4 700 besøkende på lørdag og 6 598 på søndag. Værgudene var på vår side hele helgen.

## Sponsor/ samarbeidsavtaler

Salg av skiltreklame har hatt en økning på 9 %, mens samarbeids- og sponsoravtaler har hatt en nedgang på 19 %. I hovedsak skyldes denne nedgangen manglende hovedsponsor til Kriterieløpene.

Generalsponsor har vært Verdens Gang og hovedsponsorer har vært Nortronic, Hæhre og Felleskjøpet.

Verdens Gang var hovedsponsor av VG Oslo Grand Prix, VG Norsk Travderby og VGs V75-mester.

På VG Oslo Grand Prix har vi i tillegg til ovennevnte hatt Kolsrud Transport, BIS Maskin, Det Norske Travelskap, Strålfors, Bunnpris, Dagligvarehandelen og MegaFlis som sponsorer.

Trav og Galopp-Nytt er sponsor av TGN-serien, ungdomsløp.

Waba Gruppen AS er sponsor av Waba Gruppens serie for stallansatte.

## Salg Bane / Bjerkeboden

Det ble omsatt for kr 91 608 495 på spill inne på anlegget i 2010.

### Omsetningen fordelte seg som følger:

Norsk Rikstoto:	kr	80 730 240
Norsk Tipping:	kr	1 932 568
Norsk Tipping (IAS):	kr	8 945 687

Omsetningen på Norsk Rikstotos produkter viser en nedgang i forhold til 2009 på kr 3 240 728 eller 3,85 %. Det ble avholdt 118 løpsdager i 2010 mot 101 i 2009.

Omsetningen på Norsk Tippings produkter viser en økning på kr 3 662 698 i forhold til 2009. Økningen er omsetning på spilleautomater.

Bjerkeboden er banens spillbutikk, og er åpen daglig. Bjerkeboden er også kommisjonær for Norsk Tipping. Bjerkeboden var bemannet med tre skiftmedarbeidere og deltidsansatte selgere.

## Salg kommisjonærer

Det ble omsatt for kr 425 736 419 i vårt kommisjonærnett i 2010. Dette er en nedgang på kr 3 606 323 fra 2009. Ved årets slutt hadde Bjerke Travbane 189 aktive kommisjonærer, en økning på 32 fra 2009. Fra 1.1.2010 overtok Norsk Rikstoto ansvaret for kommisjonærene og de to salgskonsulentene som tilhørte Bjerke.

## Omsetning Internett

Omsetningen via Internett i Bjerkes region var i 2010 kr 123 629 582 en økning på kr 18 217 920 i forhold til 2009.

## Omsetning mobilspill

Omsetning via mobilspill utgjorde kr 1 000 628 i 2010, en nedgang på kr 1 143 704 i forhold til 2009.

## Totalomsetning spill

Totalomsetningen for hestespill innenfor Bjerke Travbanes region var i 2010 kr 631 096 871, en økning på kr 11 037 607 i forhold til 2009.

## Driften

Driftsavdelingen forestår det daglige vedlikeholdet av teknisk infrastruktur, løpsbanen, treningsbaner, grøntanlegg, gjestestaller, kjøkkenmaskiner i restauranten, bygninger og redskaper. Driftsavdelingen foretar også vedlikehold og oppgradering av eiendommen for Bjerke Travbane Eiendom AS.

I 2010 har man fått på plass igjen to tribuner i hesterengen utenfor stallkafeen, slik at de aktive kan bivåne løpene bedre. Stallkafeen har fått en oppgradering, hvor man har skiftet gulvbelegg, tak, lamper, malt vegger og vinduer, samt vedlikehold av det elektriske utstyret. I innskrivningen er det også skiftet gulvbelegg. Det er gjenopprettet snøsikring av L-elementer i søndre sving, og gummigrop og horsewalker er utbedret. Det er satt opp fire nye luftegårder til trenerne.

I tilknytning til løpsbanen er det satt opp nytt startertårn og alle distanse- og startmarkeringer er pusset opp. Nye 100-meters markeringer er satt opp. Det er også satt opp gjerde over ny kulvert inn til løpsbanen.

I restaurantbygget har man skiftet gulv og satt opp nye moderne kjøle- og varmedisker i Cafe Scott'n, som også brukes som kantine for ansatte i hestesporten. I deler av spillehallen har tak og vegger blitt malt. Noen vegger er også fjernet.

Det tekniske anlegget har blitt oppgradert og vedlikeholdt etter tidligere fremdriftsplaner.

Ventilasjonsanlegget i hovedtribunen har fått nytt elektrisk skap. Lys i kjelleren i hovedtribunen er byttet ut. Til hovedtavlen i hovedtribunen er det påbegynt isolasjons- og overvåkningsanlegg.

I spillehallen er nødlamper byttet ut. Det er også gjennomført termografering av alle elektriske tavler i hovedtribunen. Lydanlegget er justert og tilpasset et eksternt PA-anlegg. I Bjerkeboden har Av-anlegget blitt oppdatert.

I forbindelse med oppussing i Cafe Scott'n, har også det elektriske anlegget blitt oppdatert. Kjøkkenet i hovedtribunen har blitt ryddet for defekt utstyr og nedfrysingskap og stor stekeplate har blitt fornyet.

De tre "nystallene" har fått oppgradert elektriske skap etter dagens krav. Nedtellingsklokken på startbilen er skiftet ut til nytt digitalt system.

## Fremtidsutsikter

Bjerke Travbane er Riksanlegg for norsk travsport, og skal være den beste arrangør av travløp. Videreutvikling av anlegget er vårt store mål. Infrastrukturen skal oppgraderes betydelig, og målet er å øke så vel spill på hest som sponsorreklame, arenareklame og utleie av anlegget.

Våre seks strategiske mål i Strategi/ Handlingsplan 2015:

- Bjerke Travbane skal være Nordens mest attraktive løpsbane.
- Bjerke Travbane skal ha solid økonomi og en aktivitetstilpasset organisasjon.
- Bjerke Travbane skal rekruttere publikum og aktive gjennom fokus på sport og opplevelse.
- Bjerke Travbane skal arbeide for å videreutvikle Riksarenaen.
- Opprettholde Bjerke Travbane som et trenings- og rekrutteringsanlegg.

I terminlisten for 2011 skal vi kjøre 117 løpsdager fordelt slik:

1 mandag, 1 tirsdag, 6 tirsdager lunsjtrav, 6 onsdager V75, 45 onsdager V65, 49 torsdager lunsjtrav, 2 fredager ettermiddagstrav, 4 lørdager V75, 1 lørdag og 2 søndager.

Omsetningsmålet for 2011 er en økning på ca kr 9 millioner. Årsaken til den beskjedne økningen er at samarbeidet med Joker Software AS om andelsspill ble stoppet av Norsk Rikstoto 4.12.2010.

I 2011 vil skifte av banelys være den store investeringen i anlegget.

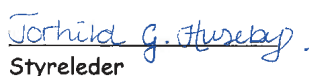
Vi fortsetter arbeidet med å rekruttere og øke publikumstilslutningen, ved å satse videre på Superonsdage, hvor særlig "Damenes aften" har hatt suksess.

## Fortsatt drift

Styret og administrerende direktør mener det er riktig å legge forutsetningen for fortsatt drift av selskapet til grunn ved avleggelsen av årsregnskapet.


Oslo, 15. februar 2011

Torhild Grimseth Huseby



Styreleder

Hilde Norsted




Nestleder

Svenn Kristiansen



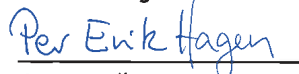
Styremedlem

Oddmund Wallevik



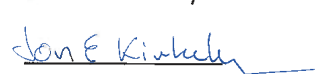
Styremedlem

Per Erik Hagen



Styremedlem

Jon Erik Kirkeby



Styremedlem  
Ansattes representant

Arnlioth Heltberg



Adm. direktør



## Bjerke Travbane AS RESULTATREGNSKAP 01.01.–31.12.

	Note	2010	2009
Salgsinntekt	1	75 660 848	72 384 874
Annen driftsinntekt	2	46 870 049	42 808 894
<b>Sum driftsinntekt</b>		<b>122 530 897</b>	<b>115 193 768</b>
Premier hesteeiere	3	70 755 603	64 092 563
Løpskostnader	4	8 046 573	7 899 952
Lønns- og personalkostnader	5,6,11	19 365 383	21 765 397
Avskrivning	7	3 225 233	2 571 290
Annen driftskostnad	8	19 602 341	19 302 769
<b>Sum driftskostnad</b>		<b>120 995 133</b>	<b>115 631 971</b>
<b>Driftsresultat</b>		<b>1 535 764</b>	<b>-438 203</b>
Renteinntekt		88 581	208 728
Annen finansinntekt		3 679	25 397
Rentekostnad	9	457 780	175 021
Annen finanskostnad		650 103	588 768
<b>Netto finansposter</b>		<b>-1 015 622</b>	<b>-529 663</b>
Ordinært resultat før skattekostnad		520 142	-967 866
Skattekostnad på ordinært resultat	10	-3 352	-52 812
<b>Årsresultat</b>		<b>523 494</b>	<b>-915 054</b>
<b>Opplysninger om:</b>			
Avsetning til annen egenkapital		523 494	
Overført fra annen egenkapital			-915 054
		523 494	-915 054



## Bjerke Travbane AS

### Balanse pr. 31.12.

Beløp i 1000 kr

EIENDELER	Note	2010	2009
Anleggsmidler			
Varige driftsmidler			
Maskiner og anlegg	7	12 961 311	13 349 417
Driftsløsøre, inventar, verktøy, kontormaskiner o.l.	7	2 155 312	2 478 160
<b>Sum varige driftsmidler</b>		<b>15 116 623</b>	<b>15 827 577</b>
Andel firmahytte	18	235 816	235 816
Forskuddsbetalt baneleie	12	17 920 000	18 960 000
<b>Sum finansielle anleggsmidler</b>		<b>18 155 816</b>	<b>19 195 816</b>
<b>Sum anleggsmidler</b>		<b>33 272 439</b>	<b>35 023 393</b>
<b>Omløpsmidler</b>			
<b>Fordringer</b>			
Mellomværende selskap i samme konsern	12	253 755	113 814
Mellomværende samarbeidende selskaper	13	1 790 990	1 259 396
Andre fordringer	16	1 522 194	1 857 836
Konsernkonto Norsk Rikstoto	14	1 365 908	84 827
<b>Sum fordringer</b>		<b>4 932 847</b>	<b>3 315 874</b>
<b>Bankinnskudd, kontanter</b>	14	<b>2 645 073</b>	<b>3 275 645</b>
<b>Sum omløpsmidler</b>		<b>7 577 920</b>	<b>6 591 518</b>
<b>Sum eiendeler</b>		<b>40 850 359</b>	<b>41 614 911</b>



**Bjerke Travbane AS**  
**Balanse pr. 31.12.**

Beløp i 1000 kr

<b>EGENKAPITAL OG GJELD</b>	<b>Note</b>	<b>2010</b>	<b>2009</b>
<b>EGENKAPITAL</b>			
<b>Innskutt egenkapital</b>			
Aksjekapital	15	2 000 000	2 000 000
Overkursfond		1 022 527	1 022 527
<b>Sum innskutt egenkapital</b>		<b>3 022 527</b>	<b>3 022 527</b>
<b>Opptjent egenkapital</b>			
Annen egenkapital		1 984 521	1 461 027
<b>Sum egenkapital</b>		<b>5 007 048</b>	<b>4 483 554</b>
<b>GJELD</b>			
<b>Avsetning for forpliktelser</b>			
Pensjonsforpliktelser	11	846 946	1 661 871
<b>Sum avsetning for forpliktelser</b>		<b>846 946</b>	<b>1 661 871</b>
<b>Annen langsiktig gjeld</b>			
Langsiktig gjeld til konsernselskaper	12	5 452 000	5 684 000
Langsiktig gjeld til samarbeidende selskaper	13	12 882 996	14 433 000
<b>Sum annen langsiktig gjeld</b>		<b>18 334 996</b>	<b>20 117 000</b>
<b>Kortsiktig gjeld</b>			
Trekk på kreditt konsernkonto	14	581 926	1 800 343
Leverandørgjeld		3 506 772	2 850 772
Skyldige offentlige avgifter		1 409 792	1 425 925
Betalbar skatt	10	0	0
Mellomværende med konsernselskaper	12	5 230 284	4 987 094
Mellomværende med samarbeidende selskaper	13	2 521 780	842 496
Annen kortsiktig gjeld	17	3 410 815	3 445 857
<b>Sum kortsiktig gjeld</b>		<b>16 661 369</b>	<b>15 352 486</b>
<b>Sum gjeld</b>		<b>35 843 311</b>	<b>37 131 357</b>
<b>Sum egenkapital og gjeld</b>		<b>40 850 359</b>	<b>41 614 911</b>

Oslo, 15. februar 2011

Torhild Grimseth Huseby

*Torhild G. Huseby*  
 Styreleder

Hilde Norsted

*Hilde Norsted*  
 Nestleder

Svein Kristiansen

*Svein Kristiansen*  
 Styremedlem

Oddmund Wallevik

*O.P. Wallevik*  
 Styremedlem

Per Erik Hagen

*Per Erik Hagen*  
 Styremedlem

Jon Erik Kirkeby

*Jon Erik Kirkeby*  
 Styremedlem

Arnlioth Heltberg

*Arnlioth Heltberg*  
 Administrerende direktør

**Kontantstrømpstilling****2010****2009****Kontantstrømmer fra operasjonelle aktiviteter**

Resultat før skatt	520 142	-967 866
Periodens betalte skatt	3 352	52 812
Gevinst ved salg av varige driftsmidler	-269 103	0
Ordinære avskrivninger	3 225 233	2 571 648
Endring pensjonsforpliktelse	-814 925	690 804
Endring fordringer og kortsiktig gjeld	1 950 327	5 598 095
Netto kontantstrøm fra operasjonelle aktiviteter	4 615 027	7 945 493

**Kontantstrømmer fra investeringsaktiviteter**

Utbetalinger ved kjøp av varige driftsmidler	-2 514 280	-10 660 750
Innbetalinger ved salg av varige driftsmidler	269 103	0
Utbetaling ved forskuddsbetalt baneleie	0	-20 000 000

---

**Netto kontantstrøm fra investeringsaktiviteter** **-2 245 177** **-30 660 750**

---

**Kontantstrømmer fra finansieringsaktiviteter**

Trekk konsernkonto (kassekreditt)	-1 218 417	1 800 343
Opptak av lån	0	20 800 000
Utbetalinger ved nedbetaling av langsiktig gjeld	-1 782 004	-683 000

---

**Netto kontantstrøm fra finansieringsaktiviteter** **-3 000 421** **21 917 343**

---


Årets netto endring i kontanter og bankinnskudd	-630 572	-797 914
Beholdning av kontanter og bankinnskudd 1.1	3 275 645	4 073 559

---

**Beholdning av kontanter og bankinnskudd 31.12** **2 645 073** **3 275 645**

---

Ubenyttet trekk på kassekreditten utgjør	2 418 074	3 199 657
--	-----------	-----------



## Regnskapsprinsipper

Årsregnskapet er satt opp i samsvar med regnskapslov og god regnskapsskikk.

### a) Driftsinntekter

Inntektsføring av provisjonsinntekter skjer på bakgrunn av daglig spillomsetning samt støtte til premier og løpsdagskostnader.

Tjenester inntektsføres i takt med utførelsen.

### b) Klassifisering og vurdering av balanseposter

Omsløpsmidler og kortsiktig gjeld omfatter poster som forfaller til betaling innen ett år etter balansedagen, samt poster som knytter seg til varekretsløpet. Øvrige poster er klassifisert som anleggsmiddel/langsiktig gjeld.

Omløpsmidler vurderes til laveste av anskaffelseskost og virkelig verdi. Kortsiktig gjeld balanseføres til nominelt beløp på opptakstidspunktet.

Anleggsmidler vurderes til anskaffelseskost, men nedskrives til virkelig verdi ved verdifall som ikke forventes å være forbigående. Langsiktig gjeld balanseføres til nominelt beløp på etableringstidspunktet.

### c) Fordringer

Kundefordringer og andre fordringer er oppført i balansen til pålydende etter fradrag for avsetning til forventet tap. Avsetning til tap gjøres på grunnlag av individuelle vurderinger av de enkelte fordringene.

### d) Varige driftsmidler

Varige driftsmidler balanseføres og avskrives over driftsmidlets forventede levetid. Direkte vedlikehold av driftsmidler kostnadsføres løpende under driftskostnader, mens påkostninger eller forbedringer tillegges driftsmidlets kostpris og avskrives i takt med driftsmidlet. Driftsmidler som er helt avskrevet føres som avgang.

### e) Pensjoner

#### Pensjoner sikret gjennom forsikringselskap

Pensjonskostnader og pensjonsforpliktelser beregnes etter lineær opptjening basert på forutsetninger om diskonteringsrente, fremtidig regulering av lønn, pensjoner og ytelser fra folketrygden, fremtidig avkastning på pensjonsmidler samt aktuarmessige forutsetninger om dødelighet, frivillig avgang osv. Pensjonsmidler er vurdert til virkelig verdi og fratrukket netto pensjonsforpliktelse. Endringer i forpliktelser som skyldes endringer i pensjonsplaner fordeles over antatt gjenværende opptjeningstid. Endringer i forpliktelsen og pensjonsmidlene som skyldes endringer i og avvik i beregningsforutsetningene (estimatendringer) fordeles over antatt gjennomsnittlig gjenværende opptjeningstid hvis avvikene ved årets begynnelse overstiger 10 % av det største av bruttopensjonsforpliktelser og pensjonsmidler.

Ved regnskapsføring av pensjon er lineær opptjeningsprofil og forventet sluttlønn som opptjeningsgrunnlag lagt til grunn. Planendringer amortiseres over forventet gjenværende opptjeningstid. Det samme gjelder estimatavvik i den grad de overstiger 10% av den største av pensjonsforpliktelsene og pensjonsmidlene (korridor).

### f) Skatt

Skattekostnaden i resultatregnskapet omfatter både periodens betalbare skatt og endring i utsatt skatt. Utsatt skatt er beregnet med 28 % på grunnlag av de midlertidige forskjeller som eksisterer mellom regnskapsmessige og skattemessige verdier, samt skattemessig underskudd til framføring ved utgangen av regnskapsåret. Skatteøkende og skattereduserende midlertidige forskjeller som reverserer eller kan reversere i samme periode er utlignet. Netto utsatt skattefordel balanseføres i den grad det er sannsynlig at denne kan bli nyttiggjort.



**Note 1 Salgsinntekt**

	2010	2009
Omsetning i Bjerkes region	631 096 871	620 029 264
Provisjon fra Norsk Rikstoto herav	75 660 848	72 384 874

**Note 2 Annen driftsinntekt**


	2010	2009
Provisjon Norsk Tipping	293 706	252 149
Entreinntekter	272 059	263 154
Programsalg	361 926	316 763
Strykningsavgift	54 375	48 750
Premietilskudd	23 966 040	22 680 000
Arrangementstilskudd	8 950 000	8 530 000
Premiefond NR	1 500 000	0
Arenautleie	316 552	383 100
Leieinntekter	2 232 569	2 028 262
Salg Bjerkeboden	563 789	638 594
Reklame i program	0	12 000
Sponsor/reklameinntekter	3 992 124	4 422 210
Bidrag avskrivning/finans	3 705 068	2 855 000
Andre inntekter	661 841	378 913
<b>Sum</b>	<b>46 870 049</b>	<b>42 808 894</b>

**Note 3 Premier hesteeiere**

	2010	2009
Ordinære premier	40 822 750	36 222 000
Tilskuddspremier fra DNT	10 429 500	10 500 000
V75 premier	10 968 750	9 750 000
<b>Delsum premier</b>	<b>62 221 000</b>	<b>56 472 000</b>
Premiefond Norsk Rikstoto	0	0
UET premie	140 025	176 566
Oppdretterpremier	7 466 520	6 776 640
Gjenstandspremier	928 058	667 357
<b>Totale premier</b>	<b>70 755 603</b>	<b>64 092 563</b>

**Note 4 Løpskostnader**

	2010	2009
Varekjøp sponsorer	944 980	933 736
Entre og musikkavgift	54 251	34 435
Billetter og adgangskort	11 100	6 813
Norsk Folkehjelp/politi	403 948	297 495
TV-produksjoner	948 697	2 092 624
Programtrykk	1 007 068	797 611
Transport, oppstalling, andre løpskostnader	3 672 013	2 841 232
Leie storskjerm	1 004 518	896 006
<b>Sum</b>	<b>8 046 573</b>	<b>7 899 952</b>





## Note 5 Lønns - og personalkostnader

	2010	2009
<b>Lønnskostnader</b>		
Lønn, feriepenger, styrehonorar	15 549 877	16 446 328
Arbeidsgiveravgift	2 566 362	2 642 045
Pensjonskostnader	755 155	2 271 609
Andre sosiale kostnader	493 988	405 415
<b>Sum</b>	<b>19 365 383</b>	<b>21 765 397</b>
Herav sykelønn	61 870	51 027
Antall dagtidansatte pr 31.12	21	23
Omregnet til antall årsverk	21	23
Antall løpsdagsansatte pr 31.12	36	41
Omregnet til antall årsverk	11,59	10,72

## Note 6 Ytelser/godtgjørelser til administrerende direktør, styret og revisor

	2010	2009
Lønn administrerende direktør	722 990	699 468
Andre godtgjørelser administrerende direktør	117 495	148 022
Pensjonsutgifter administrerende direktør	156 000	91 291
Styrehonorar	210 000	210 000
Revisor og bistand inkl. mva	167 494	165 296
<b>Sum</b>	<b>1 373 979</b>	<b>1 314 077</b>


Det er ikke avsatt bonus for administrerende direktør, og administrerende direktør har ikke sluttpakkeordning. Det er ikke gitt lån eller sikkerhetsstillelse til administrerende direktør, styreformann eller andre nærstående parter.

Godtgjørelse til revisor fordeles på følgende måte:

	2010
Lovpålagt revisjon	105 000
Andre attestasjonstjenester	3 910
Skatterådgivning	14 630
Andre tjenester utenfor revisjon	9 570
<b>Kostnadsført godtgjørelse for revisor i 2010</b>	<b>133 110 eks mva</b>

## Note 7 Anleggsmidler

Type anleggsmiddel	MASKINER OG ANLEGG			DRIFTSLØSØRE		Sum drifts- midler
	Arbeids- maskiner	Biler	Påkostning anlegg	Kontor- maskiner	Inventar, utstyr	
Anskaffelseskost 1.1.2010	4 136 384	620 000	16 322 105	168 700	4 736 437	25 983 626
Tilgang	835 948	232 830	930 617	305 738	209 147	2 514 280
Avgang	-276 583	-	-	-49 179	-64 276	-390 038
Anskaffelseskost 31.12.2010	4 695 749	852 830	17 252 722	425 259	4 881 308	28 107 868
Akk. avskrivninger 1.1.2010	2 507 240	620 000	4 601 833	24 223	2 304 397	10 057 692
Årets avskrivninger	733 841	13 162	1 640 496	98 038	739 695	3 225 233
Avgang	-276 583	-	-	49 179	-64 276	-291 680
Akk. avskr. 31.12.2010	2 964 498	633 162	6 242 329	171 440	2 979 816	12 991 245
<b>Bokført verdi pr. 31.12.2010</b>	<b>1 731 251</b>	<b>219 668</b>	<b>11 010 393</b>	<b>253 819</b>	<b>1 901 492</b>	<b>15 116 623</b>
Avskrivningssats lineært	20 %	20 %	5%-20%	30 %	20 %	



## Note 8 Annen driftskostnad

	2010	2009
Energi, vann, renovasjon	3 129 147	2 479 005
Kostnader lokaler	2 463 459	2 531 201
Baneleie	1 040 000	1 040 000
Kontorinventar, maskiner	100 678	75 547
Drift og vedlikehold	5 300 283	5 542 759
Honorarer og vakthold	1 433 382	1 235 083
Kontorrekvisita, trykksaker	202 826	185 655
Telefon, porto	1 005 956	970 609
Bil- og maskinkostnader	736 836	1 274 459
Reiseutgifter	217 670	152 965
Markedsføring	2 123 980	2 192 272
Forsikringer	343 507	390 499
Møtekostnader	61 545	55 974
Tilskudd lag	110 140	101 400
Varekjøp Bjerkeboden	410 235	494 630
Varekjøp ISS	866 698	320 517
Andre kostnader	55 997	260 193
<b>Sum</b>	<b>19 602 341</b>	<b>19 302 769</b>

Leiesummen for området Bjerke Travbane fastsettes en gang i året i forbindelse med budsjettfastsettelse for Bjerke Travbane AS og Bjerke Travbane Eiendom AS. For 2009 og 2010 er leiesummen satt til kr 1.040.000,-.

## Note 9 Rentekostnad til samarbeidende selskaper

	2010	2009
Rentekostnad til Norsk Rikstoto	401 580	162 648

## Note 10 Skatt

Årets skattekostnad fordeler seg på:	2010	2009
Betalbar skatt	0	0
Negativ betalbar skatt	-3 352	-52 812
Endring i utsatt skatt	0	0
<b>Sum skattekostnad</b>	<b>-3 352</b>	<b>-52 812</b>
<b>Beregning av årets skattegrunnlag:</b>		
Resultat før skattekostnad	520 142	-967 866
Ikke fradragsberettigede kostnader	44 026	124 542
Endring i midlertidige forskjeller	-609 314	836 891
Årets skattegrunnlag	-45 146	-6 433
<b>Oversikt over midlertidige forskjeller:</b>		
Andre fordringer	-110 000	-110 000
Varige driftsmidler	-399 302	-193 695
Pensjonsforpliktelser	-846 946	-1 661 871
Fremførbart underskudd	-45 145	-6 433
<b>Sum</b>	<b>-1 401 393</b>	<b>-1 971 999</b>
Utsatt skattefordel, 28 %	-392 390	-552 160

Utsatt skattefordel balanseføres ikke, jfr prinsipp noten.  
Negativ betalbar skatt skyldes tilbakebetaling av betalbar skatt fra 2007 som følge av regjeringens tiltakspakke.

## Note 11 Pensjoner

Selskapet er pliktig til å ha tjenestepensjonsordning etter lov om obligatorisk tjenestepensjon. Selskapets pensjonsordninger tilfredsstiller kravene i denne lov.

Selskapet følger NRS om Pensjoner. Estimatavik og planendringer amortiseres over forventet gjenværende opptjeningstid i den grad det overstiger 10 % av det største av pensjonsforpliktelsene og pensjonsmidlene (korridor). Arbeidsgiveravgift er inkludert i tallene

### Sikrede pensjoner

Selskapet har i tillegg pensjonsordninger som omfatter i alt 26 personer. Ordningen gir rett til definerte fremtidige ytelser. Disse er i hovedsak avhengig av opptjeningsår, lønnsnivå ved oppnådd pensjonsalder og størrelsen på ytelsene fra folketrygden. Forpliktelsen er dekket gjennom forsikrings-selskap.

### Usikrede pensjoner (AFP-ordningen)

Balanse pr 31/12-2010 viser kun forpliktelsen til AFP-pensjonistene. Forpliktelser knyttet til yrkesaktive er behandlet som avkorting / oppgjør og ført mot resultatet. Tilsvarende er yrkesaktives andel av estimatavik ført.

	Sikrede pensjoner		Usikrede pensjoner	
	2010	2009	2010	2009
Nåverdi av årets pensjonsopptjening	747 668	1 318 358	130 640	186 929
Rentekostnad av pensjonsforpliktelsen	570 873	792 202	11 946	53 232
Avkastning på pensjonsmidler	-544 152	-624 759	0	0
Administrasjonskostnader	261 567	120 711	0	0
Resultatført planendring	0	0	0	0
Resultatført estimatavik	0	431 093	22 737	21 572
Resultatført netto forpliktelse ved opphør gml AFP	0	0	-923 633	0
Resultatført andel aktuariell gevinst ved opphør gml AFP	0	0	168 367	0
<b>Netto pensjonskostnad (inkl. AGA)</b>	<b>1 035 956</b>	<b>2 037 605</b>	<b>-589 943</b>	<b>261 733</b>

	2010	2009	2010	2009
Beregnete pensjonsforpliktelser pr 31.12	12 954 464	10 119 621	179 294	1 199 950
Pensjonsmidler (til markedsverdi) pr 31.12	-11 670 000	-9 080 000	0	0
Ikke resultatført planendring	0	0	0	0
Ikke resultatført resultatavvik	-900 581	-58 694	101 769	-218 736
<b>Netto pensjonsforpliktelse pr 31.12 (inkl AGA)</b>	<b>383 883</b>	<b>980 927</b>	<b>281 063</b>	<b>981 214</b>

### Økonomiske forutsetninger:

Antall ansatte	26	26	0	26
Antall pensjonister	5	4	1	2
Størrelse på korridor	10,00 %	10,00 %	10,00 %	10,00 %
Avkastning pensjonsmidler	5,30 %	5,60 %	5,30 %	5,60 %
Diskonteringsrente	4,50 %	5,40 %	4,50 %	5,40 %
Årlig lønnsvekst	4,00 %	4,25 %	4,00 %	4,25 %
Årlig G-regulering	3,75 %	4,00 %	4,00 %	4,00 %
Årlig regulering av pensjoner under utbetaling	1,20 %	1,30 %	1,20 %	1,30 %
Amortiseringsfaktor (forventet gjenværende opptjeningstid)	15	15	1	15
Gj.snittlig arbeidsgiveravgift	14,10 %	14,10 %	14,10 %	14,10 %

De aktuariemessige forutsetningene er basert på vanlige benyttede forutsetninger innen forsikring når det gjelder demografiske faktorer.

Gammel AFP-ordning ble i februar 2010 vedtatt avviklet og det var kun mulig å gå av med førtidspensjon etter den gamle ordningen fram til 31.12.2010. Gevinsten ved avviklingen av ordningen er inntektsført i 2010, og presentert som en reduksjon av lønnskostnader. En gjenværende avsetning gjelder selskapets egenandel for personer som er førtidspensjonister i den gamle ordningen.

Ved avviklingen av den gamle AFP-ordningen viste det seg å være en betydelig underdekning i ordningen. Denne underdekningen må medlemsbedriftene dekke opp gjennom fortsatt innbetaling av premier for de kommende fem årene.

Selskapets andel av denne underdekningen er estimert og avsatt for i regnskapet.

Som erstatning for den gamle AFP-ordningen er det etablert en ny AFP-ordning. Den nye AFP-ordningen er, i motsetning til den gamle, ikke en førtidspensjonsordning, men en ordning som gir et livslangt tillegg på den ordinære pensjonen. De ansatte kan velge å ta ut den nye AFP-ordningen fra og med fylte 62 år, også ved siden av å stå i jobb, og den gir ytterligere opptjening ved arbeid fram til 67 år. Den nye AFP-ordningen er en ytelsesbasert flerforetakspensjonsordning, og finansieres gjennom premier som fastsettes som en prosent av lønn. Foreløpig foreligger ingen pålitelig måling og allokering av forpliktelse og midler i ordningen. Regnskapsmessig blir ordningen behandlet som en innskuddsbasert pensjonsordning hvor premiebetalinger kostnadsføres løpende, og ingen avsetninger foretas i regnskapet.

## Note 12 Mellomværende med selskap i samme konsern

	2010	Fordringer 2009	2010	Gjeld 2009
Det Norske Travselvskap (langiktig) 1)	0	0	5 452 000	5 684 000
Det Norske Travselvskap (kortsiktig)	140 829	60 480	4 959 417	4 822 158
Bjerke Travbane Eiendom AS (langiktig) 2)	17 920 000	18 960 000	0	0
Bjerke Travbane Eiendom AS (kortsiktig)	112 926	53 334	270 868	164 936
<b>Sum</b>	<b>18 173 755</b>	<b>19 073 814</b>	<b>10 682 284</b>	<b>10 671 094</b>

1) Langiktig gjeld med forfall senere enn 5 år fra balansedato kr 4.292.000,-

2) Langiktig fordring med forfall senere enn 1 år fra balansedato kr 16.880.000,-

Bjerke Travbane AS har forskuttet baneleie som en del av finansieringen av baneutbyggingen foretatt i 2009.

3) Renteinntekter fra DNT Sentralforbundet på oppdretterpremier er kr 42.098,- i 2010 og kr 39.961,- i 2009.

## Note 13 Mellomværende med samarbeidene selskaper

Postene består av mellomværende med Norsk Rikstoto.

Langiktig gjeld med forfall senere enn 5 år fra balansedato herav kr 5.550.000,-.

## Note 14 Bundne midler


I posten inngår bundne bankinnskudd med kr 832.658,- bestående av skattetrekkskonto og depositumskonto. To av Bjerke Travbane AS' bankkonti er del av konsernkontoavtale mellom Norsk Rikstoto og dennes bankforbindelse.

Trekk på kassakreditt konsernkonto utgjør kr 581.926,-.

## Note 15 Antall aksjer, aksjeeiere m.v

Aksjekapitalen består av 200 aksjer à kr 10 000,-. Samtlige aksjer er eiet av Det Norske Travselvskap. Alle aksjer har lik stemmerett.

Bjerke Travbane AS' regnskap inngår i konsernregnskapet til Det Norske Travselvskap i Oslo.



## Note 16 Andre fordringer

	2010	2009
Kundefordringer	205 360	959 567
Fordringer ansatte	9 046	50 590
Til gode mva	263 768	119 602
Forskuddsbetalte kostnader	1 044 020	728 077
<b>Sum</b>	<b>1 522 194</b>	<b>1 857 836</b>

Ingen fordringer har forfall senere enn ett år.

## Note 17 Annen kortsiktig gjeld

	2010	2009
Skyldige feriepenger	1 765 599	1 718 046
Forskudd fra kunder	1 033 298	1 286 927
Depositum fra leietakere	15 612	20 412
Påløpte kostnader	596 306	420 471
<b>Sum</b>	<b>3 410 815</b>	<b>3 445 857</b>

## Note 18 Finansielle anleggsmidler

	2010	2009
Andel Traverhytta DA	Eierandel 22 % Stemmeandel 22 % Bokført verdi 235 816	Eierandel 22 % Stemmeandel 22 % Bokført verdi 235 816

Forretningskontor Bjerke, Oslo





Tel: 23 11 91 00  
Fax: 23 11 91 01  
www.bdo.no

BDO AS  
Munkedamsveien 45  
Postboks 1704 Vikå  
0121 Oslo

Til Generalforsamlingen i  
Bjerke Travbane AS

## REVISORS BERETNING

### Uttalelse om årsregnskapet

Vi har revidert årsregnskapet for Bjerke Travbane AS, som består av balanse per 31. desember 2010, resultatregnskap som viser et overskudd på kr 523 494, og kontantstrømpoppstilling for regnskapsåret avsluttet per denne datoen, og en beskrivelse av vesentlige anvendte regnskapsprinsipper og andre noteopplysninger.

### Styret og daglig leders ansvar for årsregnskapet

Styret og daglig leder er ansvarlig for å utarbeide årsregnskapet og for at det gir et rettviseende bilde i samsvar med regnskapslovens regler om god regnskapsskikk i Norge, og for slik intern kontroll som styret og daglig leder finner nødvendig for å muliggjøre utarbeidelsen av et årsregnskap som ikke inneholder vesentlig feilinformasjon, verken som følge av misligheter eller feil.

### Revisors oppgaver og plikter

Vår oppgave er å gi uttrykk for en mening om dette årsregnskapet på bakgrunn av vår revisjon. Vi har gjennomført revisjonen i samsvar med lov, forskrift og god revisjonsskikk i Norge, herunder International Standards on Auditing. Revisjonsstandardene krever at vi etterlever etiske krav og planlegger og gjennomfører revisjonen for å oppnå betryggende sikkerhet for at årsregnskapet ikke inneholder vesentlig feilinformasjon.

En revisjon innebærer utførelse av handlinger for å innhente revisjonsbevis for beløpene og opplysningene i årsregnskapet. De valgte handlingene avhenger av revisors skjønn, herunder vurderingen av risikoene for at årsregnskapet inneholder vesentlig feilinformasjon, enten det skyldes misligheter eller feil. Ved en slik risikovurdering tar revisor hensyn til den interne kontrollen som er relevant for selskapets utarbeidelse av et årsregnskap som gir et rettviseende bilde. Formålet er å utforme revisjonshandlinger som er hensiktsmessige etter omstendighetene, men ikke for å gi uttrykk for en mening om effektiviteten av selskapets interne kontroll. En revisjon omfatter også en vurdering av om de anvendte regnskapsprinsippene er hensiktsmessige og om regnskapsestimatene utarbeidet av ledelsen er rimelige, samt en vurdering av den samlede presentasjonen av årsregnskapet.

Etter vår oppfatning er innhentet revisjonsbevis tilstrekkelig og hensiktsmessig som grunnlag for vår konklusjon.

### Konklusjon

Etter vår mening er årsregnskapet avgitt i samsvar med lov og forskrifter og gir et rettviseende bilde av den finansielle stillingen til Bjerke Travbane AS per 31. desember 2010 og av resultater og kontantstrømmer for regnskapsåret som ble avsluttet per denne datoen i samsvar med regnskapslovens regler og god regnskapsskikk i Norge.

BDO AS, et norsk aksjeselskap, er deltaker i BDO International Limited, et engelsk selskap med begrenset ansvar, og er en del av det internasjonale nettverket BDO, som består av uavhengige selskaper i de enkelte land. Foretaksregisteret: NO 993 606 650 MVA.





#### Uttalelse om øvrige forhold

##### Konklusjon om årsberetningen


Basert på vår revisjon av årsregnskapet som beskrevet ovenfor, mener vi at opplysningene i årsberetningen om årsregnskapet, forutsetningen om fortsatt drift og forslaget til anvendelse av overskuddet er konsistente med årsregnskapet og er i samsvar med lov og forskrifter.

##### Konklusjon om registrering og dokumentasjon

Basert på vår revisjon av årsregnskapet som beskrevet ovenfor, og kontrollhandlinger vi har funnet nødvendig i henhold til internasjonal standard for attestasjonsoppdrag (ISAE) 3000 «Attestasjonsoppdrag som ikke er revisjon eller begrenset revisjon av historisk finansiell informasjon», mener vi at ledelsen har oppfylt sin plikt til å sørge for ordentlig og oversiktlig registrering og dokumentasjon av selskapets regnskapsopplysninger i samsvar med lov og god bokføringskikk i Norge.

Oslo, 25. februar 2011


BDO AS

  
Øyvind Hjemgård  
statsautorisert revisor



## Det Norske Travselsskap Resultatregnskap - konsern


	Note	2010	2009
<b>Driftsinntekter og driftskostnader</b>			
Tilskudd Norsk Rikstoto	1	73 706 000	70 013 020
Provisjonsinntekt	2	98 963 968	96 334 604
Leieinntekter	3	16 688 616	16 723 224
Oppdretterpremier	4	30 673 446	30 747 006
Innskudd klasseløp		7 066 500	6 713 000
Andre inntekter	5	56 685 522	55 714 177
<b>Sum driftsinntekter</b>		<b>283 784 052</b>	<b>276 245 030</b>
Premietilskudd		17 922 291	19 312 394
Premier hesteeiere		88 419 501	81 936 955
Løpskostnader		9 120 483	9 733 433
Avlsfremmende tiltak	4	42 325 500	36 961 663
Lønnskostnader	6	51 328 274	49 762 491
Avskrivning	8	11 511 391	10 105 550
Annen driftskostnad	9	63 167 589	72 660 193
<b>Sum driftskostnader</b>		<b>283 795 030</b>	<b>280 472 679</b>
<b>Driftsresultat</b>		<b>- 10 978</b>	<b>- 4 227 649</b>
<b>Finansinntekter og finanskostnader</b>			
Renteinntekter		938 880	1 145 527
Andre finansinntekter		32 442	111 887
Rentekostnader		6 919 162	6 346 586
Andre finanskostnader		938 902	932 016
<b>Resultat av finansposter</b>		<b>- 6 886 741</b>	<b>- 6 021 188</b>
<b>Resultat før skattekostnad</b>		<b>- 6 897 719</b>	<b>- 10 248 837</b>
Skattekostnad på ordinært resultat	10	768 706	523 144
<b>Årets resultat</b>	<b>15</b>	<b>- 7 666 425</b>	<b>- 10 771 981</b>






## Det Norske Travselkap Balanse - konsern

	Note	2010	2009
<b>EIENDELER</b>			
<b>Anleggsmidler</b>			
<b>Varige driftsmidler</b>			
Bygninger og diverse anlegg	8	202 688 020	197 844 541
Maskiner og anlegg	8	13 077 643	13 349 417
Transportmidler	8	0	88 368
Driftsløsøre, inventar o.a. utstyr	8	5 118 561	5 219 717
<b>Sum varige driftsmidler</b>		<b>220 884 224</b>	<b>216 502 043</b>
<b>Finansielle anleggsmidler</b>			
Andel i bedriftshytte	12	471 632	471 632
Lån til baner, leietakere og tilknyttet selskap	11	9 766 355	10 627 408
Andre investeringer	12	3 283 141	921 986
<b>Sum finansielle anleggsmidler</b>		<b>13 521 128</b>	<b>12 021 026</b>
<b>Sum anleggsmidler</b>		<b>234 405 352</b>	<b>228 523 069</b>
<b>Omløpsmidler</b>			
Lager av varer og annen beholdning		260 303	268 586
<b>Fordringer</b>			
Fordringer baner		18 732 625	20 833 012
Fordringer samarbeidende selskaper		2 867 398	1 658 089
Fordring Norsk Rikstoto	13	18 577 802	12 181 330
Andre fordringer		6 788 838	8 667 273
<b>Sum fordringer</b>		<b>46 966 663</b>	<b>43 339 703</b>
Bankinnskudd, kontanter o.l.	14	11 920 332	9 986 555
<b>Sum omløpsmidler</b>		<b>59 147 298</b>	<b>53 594 844</b>
<b>SUM EIENDELER</b>		<b>293 552 650</b>	<b>282 117 913</b>




## Det Norske Travselkap Balanse - konsern

EGENKAPITAL OG GJELD		2010	2009
<b>Innskutt egenkapital</b>			
<b>Opptjent egenkapital</b>			
Øremerket kapital	15	1 698 702	8 087 852
Annen egenkapital	15	33 167 509	36 821 919
Minoritetsinteresse	15	4 309 187	1 644 843
<b>Sum opptjent egenkapital</b>		<b>39 175 398</b>	<b>46 554 614</b>
<b>Sum egenkapital</b>		<b>39 175 398</b>	<b>46 554 614</b>
<b>GJELD</b>			
<b>Avsetning for forpliktelser</b>			
Pensjonsforpliktelser	7	2 551 621	3 112 701
Utsatt skatt	10	6 210 909	5 438 851
Andre avsetninger for forpliktelser	6	790 713	0
<b>Sum avsetning for forpliktelser</b>		<b>9 553 243</b>	<b>8 551 552</b>
<b>Annen langsiktig gjeld</b>			
Gjeld til kredittinstitusjoner	16	148 152 346	131 785 697
Langsiktig gjeld samarbeidende selskaper	16	12 882 996	14 433 000
Diverse fond i mellomregning	17	5 626 440	4 306 804
<b>Sum annen langsiktig gjeld</b>		<b>166 661 782</b>	<b>150 525 501</b>
<b>Kortsiktig gjeld</b>			
Trekk konsernkonto, Norsk Rikstoto	13	581 926	1 800 343
Gjeld samarbeidende selskaper		3 590 037	1 698 173
Leverandørgjeld		7 408 643	6 053 779
Hesteeierinnskudd		9 326 000	8 477 000
Skyldige premier		19 839 322	21 711 033
Skyldige oppdretterpremier		16 842 711	14 150 578
Skyldig offentlige avgifter		4 002 146	3 534 116
Øremerket kortsiktig gjeld	18	519 440	519 440
Annen kortsiktig gjeld	19	16 052 002	18 541 784
<b>Sum kortsiktig gjeld</b>		<b>78 162 226</b>	<b>76 486 246</b>
<b>Sum gjeld</b>		<b>254 377 252</b>	<b>235 563 299</b>
<b>SUM EGENKAPITAL OG GJELD</b>		<b>293 552 650</b>	<b>282 117 913</b>



## Det Norske Travelskap Kontantstrømoppstilling - konsern

	2010	2009
<b>Kontantstrømmer fra operasjonelle aktiviteter</b>		
+/- Resultat før skattekostnad	- 6 897 719	- 10 248 837
- Periodens betalte skatt	3 352	124 064
+/- Tap/gevinst ved salg av anleggsmidler	- 2 221 521	265 167
+ Ordinære avskrivninger	11 511 391	10 105 260
+/- Endring varelager	8 283	- 192 710
+/- Endring fordringer baner	2 961 440	395 850
+/- Endring fordring Norsk Rikstoto	- 6 396 472	20 991 497
+/- Endring leverandørgjeld	1 354 864	- 1 892 087
+/- Endring hesteierinnskudd	849 000	800 980
+/- Endring skyldige premier	- 1 871 711	740 805
+/- Endring skyldige oppdretterpremier	2 692 133	- 162 280
+/- Endring i andre tidsavgrensningsposter	1 391 057	11 688 546
<b>= Netto kontantstrøm fra operasjonelle aktiviteter</b>	<b>3 384 098</b>	<b>32 616 255</b>
<b>Kontantstrømmer fra investeringsaktiviteter</b>		
+ Innbetalinger ved salg av varige driftsmidler	3 011 385	50 000
- Utbetalinger ved kjøp av varige driftsmidler	- 16 683 434	- 38 673 146
- Utbetalinger ved kjøp av andre investeringer	- 1 376 500	0
<b>= Netto kontantstrøm fra investeringsaktiviteter</b>	<b>- 15 048 549</b>	<b>- 38 623 146</b>
<b>Kontantstrømmer fra finansieringsaktiviteter</b>		
+ Innbetalinger ved opptak av ny langsiktig gjeld	25 000 000	16 600 000
- Utbetalinger ved nedbetaling av langsiktig gjeld	- 10 183 355	- 9 896 035
+/- Netto endring trekk konsernkonto, Norsk Rikstoto	- 1 218 417	- 1 669 916
<b>= Netto kontantstrøm fra finansieringsaktiviteter</b>	<b>13 598 228</b>	<b>5 034 049</b>
<b>= Netto endring i kontanter og kontantekv.</b>	<b>1 933 777</b>	<b>- 972 842</b>
<b>+ Beholdning av kontanter og kontantekv. 01.01.</b>	<b>9 986 555</b>	<b>10 959 397</b>
<b>= Beholdning av kontanter og kontantekv. 31.12.</b>	<b>11 920 332</b>	<b>9 986 555</b>



## Det Norske Travelskap Noter - konsern

Konsernregnskapet består av morselskapet Det Norske Travelskap med datterselskapene Bjerke Travbane Eiendom AS, Bjerke Travbane AS, Sørlandets Travpark AS og Nordbymoen Stallbygg AL.

Sørlandet Travpark AS har tidligere ikke vært medtatt i konsernregnskapet da eierskapet var tenkt som en kortsiktig investering. Det foreligger nå ikke planer om avhendelse av disse aksjene og Sørlandets Travpark AS er derfor medtatt i konsernregnskapet for 2010. Tallene for 2009 er omarbeidet til å inkludere Sørlandets Travpark AS.

Årsregnskapet er satt opp i samsvar med regnskapsloven. Det er utarbeidet etter norske regnskapsstandarder og anbefalinger til god regnskapsskikk.

Eiendeler bestemt til varig eie eller bruk er klassifisert som anleggsmidler. Andre eiendeler er klassifisert som omløpsmidler.

Anleggsmidler balanseføres til anskaffelseskost, og nedskrives til virkelig verdi når verdifallet forventes ikke å være forbigående. Omløpsmidler vurderes til laveste av anskaffelseskost og virkelig verdi.

Kundefordringer og andre fordringer oppføres til pålydende etter fradrag for avsetning til forventede tap. Avsetning til tap gjøres på grunnlag av en individuell vurdering av de enkelte fordringene. I tillegg gjøres det for kundefordringer en uspesifisert avsetning for å dekke generell tapsrisiko.

Inntektsføring av tilskudd skjer i takt med aktiviteten. Tjenester inntektsføres i takt med utførelsen.

Pengeposter i utenlandsk valuta omregnes til balansedagens kurs.

Regnskapsprinsippene er ellers nærmere omtalt i de tilhørende noter til de enkelte regnskapspostene.

Note 1	Tilskudd fra Norsk Rikstoto	2010	2009
	Driftstilskudd	44 316 000	43 264 000
	Storløpstilskudd	19 750 000	19 750 000
	Tilskudd mønstringsløp	6 000 000	5 500 000
	Tilskudd unghest	2 240 000	0
	Løpspremier Nord Norge	1 000 000	1 099 020
	Tilskudd Nord Norge Travforbund	400 000	400 000
	<b>Sum</b>	<b>73 706 000</b>	<b>70 013 020</b>

Note 2	Provisjon fra Norsk Rikstoto	2010	2009
	Bjerke Travbane	75 660 848	72 384 874
	Sørlandets Travpark	23 303 120	23 949 730
	<b>Sum</b>	<b>98 963 968</b>	<b>96 334 604</b>

Note 3	Leieinntekter	2010	2009
	Leieinntekter Bjerke Travbane Eiendom	12 653 762	13 600 009
	Leieinntekter Bjerke Travbane	2 232 569	2 028 262
	Leieinntekter Nordbymoen	510 600	0
	Leieinntekter Sørlandets Travpark	870 485	669 643
	Festeavgifter Bjerke Travbane Eiendom	421 200	425 310
	<b>Sum</b>	<b>16 688 616</b>	<b>16 723 224</b>



<b>Note 4</b>	<b>Oppdretterpremier</b>	<b>2010</b>	<b>2009</b>
	Oppdretterpremier	30 673 446	30 747 006
	Utbetalt til oppdrettere	- 28 775 500	- 24 847 663
	Utbetalt til mønstringsløp	- 13 550 000	- 12 114 000
	Tilskudd auksjon	0	- 800 000
	<b>Totale utgifter</b>	<b>- 11 652 054</b>	<b>- 7 014 657</b>
	Tilskudd fra Rikstoto	6 000 000	5 500 000
	<b>Sum</b>	<b>- 5 652 054</b>	<b>- 1 514 657</b>

#### **Avlsfremmende tiltak**

	Utbetalt til oppdrettere	28 775 500	24 847 663
	Utbetalt til mønstringsløp	13 550 000	12 114 000
	<b>Sum</b>	<b>42 325 500</b>	<b>36 961 663</b>

<b>Note 5</b>	<b>Andre inntekter</b>	<b>2010</b>	<b>2009</b>
	Premietilskudd	19 589 140	17 889 730
	Premiefond Norsk Rikstoto	1 500 000	1 050 000
	Reise- / løpstilskudd V75 og V65	2 939 733	2 903 508
	Prosjekttilskudd fra Norsk Rikstoto	1 125 000	3 516 761
	Sponsor / reklameinntekter	4 920 513	5 736 986
	Inntekter sertifisering / næring	6 075 012	7 252 291
	Inntekter sport / reglement	2 224 470	1 818 085
	Bidrag avskrivning / finans	7 181 187	6 114 271
	Gevinst salg driftsmidler	1 952 418	0
	Øvrige inntekter	9 178 050	9 432 544
	<b>Sum</b>	<b>56 685 522</b>	<b>55 714 177</b>

#### **Note 6 Lønnskostnader, antall ansatte, godtgjørelser, lån til ansatte m.m.**

<b>Lønnskostnader</b>	<b>2010</b>	<b>2009</b>
Lønninger	39 244 783	38 722 456
Arbeidsgiveravgift (lønn og pensjonskostnader)	6 248 085	5 941 123
Pensjonskostnader	3 854 402	2 966 182
Andre ytelser	1 086 046	1 153 778
Andre personalkostnader	894 960	978 954
<b>Sum</b>	<b>51 328 274</b>	<b>49 762 491</b>

Antall årsverk sysselsatt inklusiv forbundssekretærer 60,5

	Generalsekretær			Styret
	1.1.-21.10.	22.10.- 30.11.	1.12.-31.12.	
Ytelse til ledende personer				
Lønn	1 176 592	73 603	34 500	495 000
Andre godtgjørelser	211 819	14 372	0	308 900
Pensjonsutgifter	158 0510	0	0	0

Skyldig lønn og pensjonskostnader til tidligere generalsekretærer

	<b>2010</b>
Avsatt lønn og feriepenger	1 761 213
Avsatt pensjonskostnad	1 300 000
<b>Sum</b>	<b>3 061 213</b>

Langsiktig del (andre avsetninger for forpliktelser)	790 713
Kortsiktig del (inkl i annen kortsiktig gjeld)	2 270 500
<b>Sum</b>	<b>3 061 213</b>

**Revisor**

Godtgjørelsen til revisor fordeles på følgende måte:

Lovpålagt revisjon inkl utarbeidelse av regnskap	340 750
Andre attestasjonstjenester inkl utarbeidelse av regnskap mv.	116 072
Skatterådgivning	87 144
Andre tjenester utenfor revisjonen	64 570

**Note 7 Pensjonsforpliktelser**

Selskapet er pliktig til å ha tjenestepensjonsordning etter lov om obligatorisk tjenestepensjon. Selskapenes pensjonsordninger tilfredsstiller kravene i denne lov.

Selskapet følger NRS om Pensjoner. Estimataavvik og planendringer amortiseres over forventet gjenværende opptjeningsstid i den grad det overstiger 10 % av det største av pensjonsforpliktelsene og pensjonsmidlene (korridor). Arbeidsgiveravgift er inkludert i tallene


Selskapene (DNT og BT) har pensjonsordninger som omfatter i alt 52 aktive og 12 pensjonister. Ordningen gir rett til definerte fremtidige ytelser. Disse er i hovedsak avhengig av opptjeningsår, lønnsnivå ved oppnådd pensjonsalder og størrelsen på ytelsene fra folketrygden. Forpliktelsen er dekket gjennom forsikringsselskap. Selskapet skal gå over til innskuddsbasert ordning i 2011. Bokført forpliktelse er derfor netto pensjonsforpliktelse (underfinansiering) pr 31.12.2010.

I balansen pr 31.12.2010 viser AFP-forpliktelsen kun forpliktelsen til AFP-pensjonistene. Forpliktelser knyttet til yrkesaktive er behandlet som avkorting / oppgjør og ført mot resultatet. Tilsvarende er yrkesaktives andel av estimataavvik ført.

Det er foretatt en avsetning for premiedekning de neste 5 årene på kr 364 000.

	<b>2010</b>
Nåverdi av årets pensjonsopptjening	1 386 136
Rentekostnad av pensjonsforpliktelsen	1 138 842
Avkastning på pensjonsmidler	1 140 328
Administrasjonskostnader	383 650
Resultatførte planendringer	0
Resultatført estimataavvik	- 135 028
Resultatført netto forpliktelse ved opphør gml AFP	- 1 574 114
Resultatført andel aktuariell gevinst ved opphør gml AFP	- 263 083
<b>Netto pensjonskostnader</b>	<b>- 203 925</b>

	<b>Estimat 2010</b>	<b>Faktisk 2009</b>
Beregnete pensjonsforpliktelser	26 122 862	22 397 393
Pensjonsmidler (til markedsverdi)	23 170 000	19 480 000
Ikke resultatførte planendringer	0	0
Ikke resultatførte estimatendringer og avvik	- 765 241	195 308
<b>Netto pensjonsforpliktelser etter avgift</b>	<b>2 187 621</b>	<b>3 112 701</b>



Økonomiske forutsetninger	
Diskonteringsrente	4,60 %
Forventet lønnsregulering	4,00 %
Forventet G-regulering	4,00 %
Årlig regulering av pensjoner under utbetaling	1,30 %
Forventet avkastning på fondsmidler	5,40 %

Som aktuariemessige forutsetninger for demografiske faktorer og avgang er lagt til grunn vanlig benyttede forutsetninger innen forsikring.

#### Pensjonsforpliktelse pr 31/12-2010 består av

Underdekning avtale 19686 Det Norske Travelskap	1 153 397	
Pensjonsforpliktelse Bjerke Travbane	383 883	
AFP-pensjonister	650 341	2 187 621
Avsetning for premiedekning		364 000
<b>Sum</b>		<b>2 551 621</b>


#### Note 8 Varige driftsmidler

Varige driftsmidler avskrives over forventet økonomisk levetid. Avskrivningene er fordelt lineært over antatt økonomisk levetid.

	Bygninger/ div. anlegg	Transport- midler	Maskiner/ anlegg	Driftsløsøre m.v.	Totalt
Anskaffelseskost 1.1.	327 400 196	502 000	17 487 417	18 758 350	364 147 963
Tilgang kjøpte driftsmidler	12 768 133	0	2 125 510	1 789 791	16 683 434
Avgang	781 828	482 000	276 583	113 454	1 653 865
<b>Anskaffelseskost 31.12.</b>	<b>339 386 501</b>	<b>20 000</b>	<b>19 336 344</b>	<b>20 434 687</b>	<b>379 177 532</b>
Oppskr.før 01.01.	30 000 000				30 000 000
Avskrivninger 1.1.	159 555 655	413 632	4 138 000	13 538 633	177 645 920
Avgang avskrivninger	23 642	473 965	276 583	89 813	864 003
Akkumulerte avskrivninger	166 698 481	20 000	6 258 701	15 316 126	188 293 308
<b>Bokført verdi 31.12</b>	<b>202 688 020</b>	<b>0</b>	<b>13 077 643</b>	<b>5 118 561</b>	<b>220 884 224</b>
Årets avskrivninger	7 166 468	80 333	2 397 284	1 867 306	11 511 391
Økonomisk levetid	5 - 50 år	5 - 7 år	5 - 10 år	3 - 10 år	
Avskrivningsplan	2 - 20 %	15 - 20 %	10 - 20 %	10 - 33%	

#### Note 9 Andre driftskostnader

	2010	2009
Rekruteringstiltak ungdom	930 505	983 987
Hest i næring	600 738	0
Antidoping Norge, kusker	349 802	0
DNA og forsikring hester	1 570 413	1 657 701
Tilskudd tilsluttede og samarbeidende organisasjoner	6 388 989	13 800 000
DU midler	1 600 000	1 600 000
Reisetilskudd hester/kusker, V75 og V65	2 939 733	2 903 508
Andre bidrag / tiltak	1 694 619	2 885 516
Vedlikehold eiendommer	6 443 733	6 855 576
Drift og vedlikehold	5 560 232	5 913 019
Honorarer	4 683 363	3 853 483
Kontor- og datakostnader	6 867 807	6 994 143
Markedsføring	3 137 215	3 890 166
Møte- og reisekostnader	6 260 889	6 751 496
Tap på fordringer	190 547	248 248
Tap ved avgang anleggsmidler	16 000	265 167
Andre driftskostnader	13 933 004	14 058 183
<b>Sum</b>	<b>63 167 589</b>	<b>72 660 193</b>



## Note 10 Skatter

For de skattepliktige enhetene kostnadsføres skatter når de påløper, det vil si at skattekostnaden er knyttet til det regnskapsmessige resultat før skatt. Skattekostnaden består av betalbar skatt (skatt på årets skattepliktige inntekt) og endringer i netto utsatt skatt.

### Årets skattekostnad består av:

<b>Betalbar selskapsskatt</b>	<b>0</b>
Negativ betalbar skatt	- 3 352
Brutto endring utsatt skatt i balansen	772 058
<b>Årets totale skattekostnad</b>	<b>768 706</b>

### Spesifikasjon av grunnlag for utsatt skatt

	2010	2009
Forskjeller som utlignes:		
Fordringer	- 110 000	- 233 474
Varige driftsmidler	- 13 977 281	- 16 924 392
Oppskrivning tomt	30 000 000	30 000 000
Gevinst - og tapskonto	5 759 797	6 278 339
Pensjonsforpliktelser	- 846 946	- 1 662 000
Fremførbart underskudd	- 6 141 183	- 3 210 772
Herav grunnlag utsatt skattefordel	7 497 430	5 176 768
<b>Sum grunnlag utsatt skatt</b>	<b>22 181 817</b>	<b>19 424 469</b>
Utsatt skatt, 28 %	6 210 909	5 438 851

## Note 11 Lån til baner og leietakere

	2010	2009
Biri (usikret)	7 540 000	8 280 000
Bjerke Gård Terapi og Treningssenter	726 350	823 050
Fossum Salmakeri	168 000	224 000
Travparken Eiendom AS	1 332 004	1 192 358
<b>Sum</b>	<b>9 766 355</b>	<b>10 519 408</b>
Herav forfall senere enn ett år fra balansedato	8 873 654	9 878 708

## Note 12 Aksjer og andeler

Andeler				
Traverhytta DA	Bjerke, Oslo	44,0 %	44,0 %	471 632
<b>Sum</b>				<b>471 632</b>
Aksjer				
Momarken Travbane AS	Mysen	0,5 %	0,5 %	1 000
Travparken Eiendom AS	Kristiansand	50,0 %	50,0 %	504 687
<b>Sum</b>				<b>505 687</b>

### Andre investeringer

Lån Nye Bodø Travbane	376 500
Lån Fosen Hestesportsenter	1 000 000
Lån forbund / lag	984 655
Andre investeringer	416 299
<b>Sum</b>	<b>2 777 454</b>

### Aksjer og andre investeringer

**3 283 141**





<b>Note 13</b>	<b>Fordring Norsk Rikstoto</b>	<b>2010</b>	<b>2009</b>
	Konsernkonto Norsk Rikstoto	18 577 802	12 181 330
	Trekk på konsernkonto Norsk Rikstoto	581 926	1 800 343
	<b>Netto fordring konsernkonto Norsk Rikstoto</b>	<b>17 995 876</b>	<b>10 380 987</b>

<b>Note 14</b>	<b>Bankinnskudd og bundne midler</b>	<b>2010</b>	<b>2009</b>
	Bundne midler skattetrekk	2 406 311	2 238 961
	Bundne midler fond	1 226 318	1 304 295
	Bundne midler depositum	42 028	40 460
	Kontingent travlag	375 133	304 485
	Andre bankinnskudd	7 870 541	6 098 353
	<b>Sum</b>	<b>11 920 332</b>	<b>9 986 555</b>

<b>Note 15</b>	<b>Egenkapital</b>	<b>Øremerket egenkapital</b>	<b>Annen egenkapital</b>	<b>Minoritets-interesse</b>	<b>Sum</b>
	<b>Egenkapital 31. desember 2008</b>	<b>8 137 852</b>	<b>46 940 764</b>	<b>1 168 305</b>	<b>56 246 921</b>
	Sørlandet Travpark AS			1 079 675	1 079 675
	<b>Egenkapital 1 januar 2009</b>	<b>8 137 852</b>	<b>46 940 764</b>	<b>2 247 979</b>	<b>57 326 595</b>
	Årets resultat	- 50 000	- 10 118 845	- 603 136	- 10 771 981
	<b>Egenkapital 31. desember 2009</b>	<b>8 087 852</b>	<b>36 821 919</b>	<b>1 644 843</b>	<b>46 554 614</b>
	<b>Endringer i året</b>				
	Nordbymoens Stallbygg AL		- 344 480		- 344 480
	DNT Fond for tilsuttede selskaper	631 689			631 689
	Årets resultat	- 7 020 839	- 3 309 930	2 664 344	- 7 666 425
	<b>Egenkapital 31. desember 2010</b>	<b>1 698 702</b>	<b>33 167 509</b>	<b>4 309 187</b>	<b>39 175 398</b>

<b>Note 16</b>	<b>Langsiktig gjeld</b>	<b>2010</b>	<b>2009</b>
	<b>Pantelån</b>		
	DnB NOR	56 578 333	36 920 000
	DnB NOR - Hestesportens Hus	71 181 440	73 158 760
	Sparebanken pluss	20 392 573	21 706 937
	<b>Sum</b>	<b>148 152 346</b>	<b>131 785 697</b>
	Herav forfall senere enn fem år fra balansedato	81 683 927	85 137 247
	<b>Balanseført verdi av eiendeler pantsatt for egen gjeld</b>		
	Bygninger og diverse anlegg	202 688 020	197 844 541
	<b>Langsiktig gjeld samarbeidende selskap</b>	<b>2010</b>	<b>2009</b>
	Norsk Rikstoto	12 882 996	14 433 000
	<b>Sum</b>	<b>12 882 996</b>	<b>14 433 000</b>
	Herav forfall senere enn fem år fra balansedato	5 550 000	6 683 000

<b>Note 17</b>	<b>Fond i mellomregning</b>	<b>2010</b>	<b>2009</b>
	DNTs understøttelsesfond	3 855 439	2 836 127
	STs understøttelsesfond	259 504	224 569
	Fond for tilsluttede selskap	0	- 343 317
	Axel Jensens Fond	62 113	62 113
	Lars Laumbs Fond	12 000	12 000
	Jacob Meyers Fond	9 816	9 766
	Karsten Buers Fond	167 975	166 484
	Johs Thues Fond	103 972	101 995
	Fond for rekrutteringstiltak	161 250	161 250
	DNT's støttefond for travtrenere	950 800	1 032 312
	Trond Skauens Minnefond	3 572	3 504
	Garantiinnskudd trenere	40 000	40 000
	<b>Sum</b>	<b>5 626 440</b>	<b>4 306 804</b>

<b>Note 18</b>	<b>Øremerket kortsiktig gjeld</b>	<b>2010</b>	<b>2009</b>
	Avsatt til følltilskudd	519 440	519 440
	<b>Sum</b>	<b>519 440</b>	<b>519 440</b>

<b>Note 19</b>	<b>Annen kortsiktig gjeld</b>	<b>2010</b>	<b>2009</b>
	Nye Bodø Travbane	2 000 849	5 513 230
	Avsatte DU-midler	3 328 997	3 065 357
	Skyldig lønn	2 270 500	329 083
	Feriepenger	3 951 366	3 912 356
	Forskudd fra kunder	1 033 298	1 286 927
	Påløpte renter	541 858	281 166
	Påløpte kostnader, periodiseringer og andre tidsavgrensinger	2 014 335	3 664 924
	Annen kortsiktig gjeld	910 800	488 741
	<b>Sum</b>	<b>16 052 002</b>	<b>18 541 784</b>

Skyldig lønn er lønn og pensjonskostnader til tidligere generalsekretærer.

#### **Note 20 Kausjonsansvar**

DNT har kausjonert til fordel for Totonor for et lån i Nordea Bank med kr 8 millioner, samt dekning av en eventuell gjenstående saldo etter utbetaling av tilskudd fra Bodø og refundert mva. Lånet reduseres ved innbetaling av DA-midler og mva-refusjon. Kausjonsansvaret reduseres tilsvarende. Et eventuelt restlån må betjenes av det årlige driftstilskuddet fra DNT på kr 500 000.



## REFERAT FRA DNTs GENERALFORSAMLING

LØRDAG 17. APRIL 2010  
PÅ RADISSON BLU SCANDINAVIA HOTEL, OSLO

DNTs leder, Nils Dagestad, ønsket delegater, presse, gjester og innbudte velkommen til generalforsamlingen.

Hederspersoner som har gått bort det siste året ble minnet med ett minutt stillhet.

Stans i flytrafikken på grunn av askestøv fra en vulkan på Island førte til store utfordringer for mange av de påmeldte delegatene. Lovutvalgets leder, Atle Larsen, orienterte forsamlingen om hvilke vurderinger de hadde gjort, herunder spørsmål om avlysning av generalforsamlingen og stemmegivning ved fullmakt. Lovutvalget konkluderte med at selv om det var en meget spesiell situasjon så var det forsvarlig at generalforsamlingen ble gjennomført som normalt. Ingen av delegatene hadde kommentarer til dette.

Det var fremmøtt delegater fra 12 forbund, 135 lag og 5 medlemmer av styret – totalt 152 stemmeberettigede. I styret fikk 1. varamedlem Tina Dale Brauti stemmerett i styremedlem Torbjørn Frøysnes sitt fravær.

Det fremkom ingen merknader til innkalling / sakliste – generalforsamlingen ble erklært satt.

Nils Dagestad holdt så hovedinnlegget sitt der han oppsummerte viktige saker som har vært, og hvilke utfordringer som ligger foran oss. Vedrørende Strategiplan 2015 så var den lagt inn som eget tema under morgendagens samling og den ble derfor ikke gjenstand for debatt under generalforsamlingen. Status for kaldblodsutvalgets arbeid ble også tatt der.

Dagestad tok for seg følgende saker:

**Endring i den administrative ledelsen.** Generalsekretær Tore Fyrand fratrådte som generalsekretær 31.3.09. Som fungerende generalsekretær ble assisterende generalsekretær Odd H. Johansen innsatt. Ny generalsekretær, Ivar Egeberg, ble ansatt i april 2009 og startet opp arbeidet i midten av september.

Det å få aksept for vår **næringspolitikk** har vært styrets viktigste oppgave. Vi har hatt en lang prosess på dette i norsk travsport. Faktum er at man faktisk startet dette arbeidet i Norge

samtidig med at man startet prosessen i Sverige for snart 25 år siden. I denne perioden har man i Sverige stadig utviklet sitt forhold til skatte- og avgiftsmyndighetene hvor man hele tiden har balansert mellom statens og sportens interesser. I en slik balansegang er det aldri slik at den ene part får alt som man vil. Staten og sporten har på noen områder forskjellig syn. Slik er det i politikk.


Mens denne prosessen har pågått i Sverige, og hvor man har hatt justeringer underveis, har vi i Norge vært usikker på hvilken modell vi skal diskutere med staten. Man har brukt både tid og penger på å finne ut hvilken modell man skal forsøke å få staten til og akseptere.

Nå er vi kommet dit at vi er enige om hvilken vei vi skal gå. Vi ønsker en modell som er tuftet på den svenske modellen og som har tre hovedprinsipper:

1. Man får full anledning til kostnads- og inntektsføring av travsport i enhver type næringsvirksomhet.
2. Man får en egen momsbehandling av premier som i praksis fritar sporten for momsbelastningen fordi premier utbetales av beskattede midler fra Norsk Rikstoto.
3. Hobbyer som kan gi fortjeneste – som trav og galoppport – blir skattbart hvis man tjener penger.

Det er minst tre grunner til at vi går for denne modellen:

1. For det første kan vi da ta med oss alle erfaringene fra Sverige - både fra staten og sporten. Svenske skattemyndigheter tar nå et initiativ om å innføre en felles nordisk skattemodell for trav- og galoppport. Dette ville være det aller beste. Det desidert viktigste elementet i gjennomføringen er trenerfaktureringsen. Dette er en stor administrativ forenkling for trenerne samtidig som det gir staten opplysninger om hele inntektsbildet i trenerstanden. Dette er utrolig viktig.



2. Denne modellen har vist at sporten har bedret sitt omdømme i hele befolkningen. På spillersiden vises dette ved at det er over 20 % av Sveriges befolkning som minst en gang i året spiller på trav. Dette tallet er mindre enn 5 % i Norge. På hesteeiersiden har det vist seg ved at det i dag er over 20 000 personer som eier mer enn 2 % i en eller flere travhester i Sverige. Tilsvarende tall i Norge er 2 000. Svenskene har målsetting om at det skal være 30 000 personer i 2013. Disse tallene viser at sportens omdømme stadig forbedres i Sverige.

3. Modellen har vist seg å fungere i det som etter vårt skjønn er den aller viktigste i Norge, nemlig å rekruttere nye hesteeiere. Vi mener dette er helt avgjørende for sportens framtid. Vi må sørge for at de som allerede er hesteeiere skal få bedre rammebetingelser. Dette gjør vi ved å utvikle lokallag og lokale treningsforhold. Men dette er ikke nok. Vi må skaffe nye hesteeiere. Dette gjør vi mot to målgrupper:

- Det å få de som allerede er interessert i, og driver med hest, til å kjøpe travhest.
- Få nye hesteeiere som ikke nødvendigvis er hestefolk og som ikke har til hensikt å trene hesten sin selv.

Så tror vi ikke at ny næringsmodell løser alle utfordringer i norsk travsport. Svensk travsport har også store utfordringer foran seg – ikke minst innenfor oppdrett. Men vi tror at dette er en nødvendig forutsetning. Ikke minst fordi vi stadig får nærmere kontakt med svensk travsport. På kaldblodssiden har vi allerede et komplett integrert marked. Nå blir trenermarkedet integrert. Denne utviklingen vil føre til at man i stadig større grad får et felles travmiljø som krever stadig mer og mer samme regelverk – både sportslig og næringsmessig.

Dette styret har valgt modell og politisk framgangsmåte. Vi føler vi har vunnet forståelse for vårt syn i Landbruks- og matdepartementet, men vi er ikke i mål. Vi har foran oss en stor politisk jobb. Vi føler at vi har en god sak og det er med stor glede jeg hører hva statsråd Brekk sier i sin hilsen. Ber alle merke seg det statsråden sier. Vi har god politisk kontakt med leder i finans- og næringskomiteen. Saken kan komme i revidert nasjonalbudsjett i juni eller budsjettet for år 2011. Min erfaring er at det bare er langsiktig, ærlig og korrekt politisk arbeid og alliansebygging over tid, som gir resultater. Det finnes ingen snarvei og lett-vinte løsninger.

**Norsk varmbloodsavl** har blitt satt på dagsorden. Styret var tidlig klar over at det måtte gjøre noe, og har siden 2007 systematisk styrket løpstilbudet for norskfødte varmbloodstravere. Styret har vedtatt i årets budsjett at vi skal satse sterkere på norsk varmbloodsavl blant annet gjennom økte oppdretterpremier sammen med en sterk økning i løp for norskfødte.

Disse tiltakene vil gi oss en bedre internasjonal varmbloodstraver på sikt.

#### **Sportslige høydepunkter 2009:**

- Maid For Tags banerekord på Meadowlands.
- 4-årige Royal norsk mester for hoppene.
- Tinita Love tok seg av NM åpen klasse.
- New Varenne L.A. vant Derby og Josef Kleins Minneløp.
- Sweet Case imponerende god i hoppederby, og fulgte opp med banerekord på 1.12,3 som tredje i Axel Jensens Minneløp.
- Golden Brown dominerte blant 3-åringene, men måtte se seg slått av Bullchip i Kriteriet.
- Delicious Queen overraskende vinner av hoppekriteriet.
- Åsajerven suveren i Nordisk Elitkamp og norsk mester.
- Sjefslill overraskende NM-vinner for hopper på hjemmebane.
- Særpefantan svensk derbyvinner.
- Bork Odin norsk derbyvinner samt to norske rekorder og beseiret eliten.
- Åsajenta vant hoppederby.
- Horgen Tore sterk vinner i Kriteriet der Voje Spik var best tidligere i sesongen.
- Eldsiri suveren blant 3-års hoppene.
- Eirik Høitomt ble nummer tre i VM.

**Utbygging – treningsanlegg.** En viktig del av DNTs arbeid er å stimulere til og gi støtte til bedre treningsforhold til å holde travhest. For Norsk Rikstoto sitt spilleprodukt er det avgjørende at våre medlemmer kan produsere og få fram stadig nye og konkurransedyktige hester. I 2009 er det flere viktige prosjekter som DNT har satt på dagsorden og det nevnes spesielt tre:

1. Nannestad. Trening av hest, i dette sentrale geografiske område, er avhengig av gode treningsbaner, treningsløyper og rettstrek. For å sikre framtidige gode treningsforhold har styret sett på mulighetene for å bygge opp et sentralt treningsanlegg på Nannestad i tilknytning til det anlegg som Øvre Romerike Travelskap har. Etter avtale med DNT har Bjerke Travbane Eiendom AS gjennomført alle forberedelser til oppkjøp og overdragelse av eiendommen knyttet til Nannestad Hestesportssenter. Området som i sin helhet er regulert til hesteformål, er totalt 580 da, og inkluderer en 1 000 meter travbane, treningsløype, fire stallbygninger og et klubbhus for det lokale travlaget. Vi ønsker å utvikle området til et moderne og faglig ledende treningssenter for travhester, også sett i europeisk sammenheng.

2. Bodø. Bestemorenga har i flere år slitt med dårlige grunnforhold og det har vært lagt ned mye ressurser for å kunne kjøre travløp. Styret i Nord-Norge Travforbund vedtok 1.4.2008 at Bodø Travbane er det beste alternativet til en fremtidig totobane i dette området.



Bodø har et stort befolkningsområde og har hatt et levende miljø for hest i mange år. Bodø Travlag har fått 12,9 millioner kroner i offentlige tilskudd for å realisere en helt ny 1 000 meter bane. Siden dette viktige nordnorske travprosjektet bare kunne gjennomføres ved å utløse betydelige offentlige midler, fant styret det forsvarlig å investere. DNT fattet vedtak høsten 2009 om å gi Bodø Travlag et tilskudd på 6,2 millioner kroner. Arbeidet er nå startet opp og blir ferdig i 2010.

3. Bjerke. Bjerke Travbane fremstår nå som en av de mest moderne travbanene i verden, og med en banegeometri som er unik og svært nære det optimale for en 1 000 meter bane. Med de erfaringer vi har fra dette byggeprosjektet ønsker vi å lage et opplegg for prosjektering og oppfølging av investeringsoppgaver i travsporten. Dette skal danne grunnlag for en best mulig planlegging av større investeringsprosjekter. Styreleder i Bjerke Travbane AS, Øystein Dale, vil redegjøre for rehabiliteringen ved gjennomgang av beretningen for BT AS.

**Verdenskonferansen for travselskap** ble arrangert i midten av mai. Konferansen samlet representanter fra 16 nasjoner og i løpet av 5 dager ble dyreetikk, utfordringer i spillemarkedet, antidoping, nordisk samarbeid og avls- og unghestarbeid i Norden presentert og diskutert. Som en del av konferansen ble det også delt ut diverse mediapriser, og vi er svært stolte over at prisen for beste nyhetsnettside gikk til TRAV24 og at Bjerke Travbane fikk prisen for beste annonsefoto i sin bussreklame for Oslo Grand Prix.

Samtidig med verdenskonferansen ble **VM for travkusker** arrangert på følgende baner: Bergen Travpark, Biri Travbane, Jarlsberg Travbane, Sørlandets Travpark og Bjerke Travbane. Alle travbanene viste seg fra sine beste sider og det ble gjennomført spennende arrangementer med stor profesjonalitet av banenes administrasjoner og DNTs sportsavdeling.

**Internasjonalt arbeid.** Internasjonalt har vi gjennom UET arbeidet aktivt for at de nasjonale travselskapene skal ha kontroll over egen sport. Etter innspill fra Norge har nå dyrevelferd fått høy prioritet i UET sitt arbeid. Torbjørn Frøysnes ble gjenvalgt i UETs styre for perioden 2010-2012, og det er med stolthet jeg nevner hans innsats på den europeiske arenaen. Han kjenner sporten og de politiske systemene og nyter stor respekt i besluttsende organ. Han arbeider aktivt for å informere om travsporten på politisk nivå for å sikre midler til travsporten.

**Nordisk samarbeid.** Norden blir stadig mer ett marked når det gjelder sport og spill og det krever mer harmonisering av regelverkene. Sterkere sportslig samarbeid vil alltid virke styrkende på det sportslige nivået. Samarbeid om sport og avl medfører at vi må

gi og ta, men vi skal ikke bli overkjørt. Gjennomføringen av Elitekampen for kaldblods er et eksempel på samarbeid, et samarbeid som riktignok ble satt på prøve, men som løste seg.

**Ponnitrav = rekruttering.** Dette er et langsiktig arbeid. Det er svært viktig at vi alle i sporten, inkludert administrasjonen på banene, lokallagene, forbundene, funksjonærer og alle vi voksne har tydelige og positive holdninger. Vi må ta barna på alvor! Mye av grunnlaget for travsporten blir lagt her. Her kan vi lykkes – det må vi!

**Utdanning / kompetanseheving.** Det er stor aktivitet og det er utviklet mange gode tilbud på flere felt. Det må bygges opp kurstilbud der behovet melder seg og er størst. Det må utvikles en samlet kompetanseplan for alle ledd i hele DNT-organisasjonen. Her har vi gode muligheter til å lykkes i et faglig samarbeid med Norsk Hestesenter. En slik plan vil gi en forutsigbar og helhetlig opprustning av hele organisasjonen.

**Perspektiv og omdømme.** Generalforsamlingen ble utfordret for å tenke perspektiv. Man må kunne løfte blikket og se langt fram og jobbe ut fra de mål man har. Redelighet, lojalitet og folkeskikk er viktige grunnpilarer vedrørende omdømme. Organisasjonskulturen vår må oppleves både internt og eksternt som "et godt sted å være", der vi står rakrygget og er stolte av verdiene våre. Jeg er overbevist om at de organisasjoner som lykkes best er de som bygger en organisasjonskultur der organisasjonens indre verdisystem og interne liv også oppleves helhetlig og skikkelig av verden utenfor. Om alle krefter som er interessert i og vil det beste for hestesporten, samlet seg og dro i samme retning - tenk for en kraft og optimisme som ville blitt skapt i Trav-Norge! For et løft denne næringen kunne fått!

**Organisasjonsarbeid.** Alt handler om å gjøre hverandre gode. Vi deler kunnskapene våre – også med konkurrentene. Vi unner andre inderlig suksess. Det er imidlertid lov å bli sint – i ett sekund på rad, som Nils Arne Eggen sa. Vi må se på konflikter som en mulighet for utvikling. Lagspill er en relasjon mellom mennesker og det er ikke rom for å melde seg ut.

Gjennom "Mollekleivprosjektet", som DNT organisasjonen gjennomførte for et år siden, ble det utarbeidet grunnpilarer i organisasjonen - som:

- mulighetens arena
- inkluderende arena
- skal frigjøre energi
- være målrettet
- ærlighet
- ydmykhet
- skape begeistring

Dette vil skape:

- stolte medarbeidere
- stolte øyeblikk

- og vi skal være stolte av sporten og arbeidet vårt.

Organisasjonen vår tar små skritt i riktig retning, men vi bør øke marsjfarten mot målene som er tydelige og klare!

### **DNT – organisasjonen i et historisk perspektiv.**

Det å være leder er som å delta i en stafett: sammen satt av korte og lange etapper. Alle vi som får tildelt en etappe har som eneste mål å yte vårt maksimale på vår etappe. Så er det generalforsamlingen som bestemmer hvor lang etappen skal bli. Sett i et historisk perspektiv vil våre navn bli parenteser - navn mellom to komma. Det er organisasjonen vår, DNT, som er viktig og som skal overleve alle navn. Alle som har fått tildelt verv i DNT organisasjonen har plikt å levere det beste en kan for å bygge en sterk og handlekraftig organisasjon før man leverer stafettpinnen videre.

**Avslutning.** Vi kan løfte blikket og se alt det positive sporten står for, som frigir energi og glede. Her ligger kimen til framgang og vekst. Jeg er ydmyk og stolt av sporten vår, hesten og utøverne våre. Vi må evne og skape glede og entusiasme, dele gledene våre med andre – de store opplevelsene med sekunder og tårer. Vi må uttrykke dette til alle utenfor sporten – sporten gjør meg glad og jeg er stolt av den!

Jeg vil avslutte med et dikt fra Olav H. Hauge:

*eit ord  
ein stein  
i ei kald elv  
ein stein til  
eg må ha fleire steinar  
skal eg koma over*

Takk for meg.

Etter Dagestads innlegg ble forsamlingen vist en hilsen fra **statsråd Lars Peder Brekk**, Landbruks- og matdepartementet. Denne gjengis i sin helhet:

*Kjære generalforsamling!  
Hesten og hestesporten er viktig både for næringsutvikling og rekreasjon. Som grunnlag for hestespill er det også med på å skape underholdning og spenning i hverdagen for folk flest. I Landbruks- og matdepartementet så har vi de siste årene hatt god dialog med travselskapet for å synliggjøre betydningen av hesten og hesteholdet i et næringsperspektiv. Regjeringen er enig om at hestehold med rimelig utsikt til å gi overskudd, skal behandles skatte- og avgiftsmessig som*

*annen næringsvirksomhet. Landbruks- og matdepartementet er i god dialog med berørte departementer for å legge til rette for mer forutsigbare rammebetingelser for hestenæringen, og da er det viktig for meg å understreke at det engasjementet DNT og hestesporten har vist og de faglige innspillene ikke minst hestesporten har gitt, har vært viktig for meg og de politiske prosessene. Hesteholdet har ringvirkninger for annen næringsvirksomhet som også faller inn under mitt ansvarsområde. Det gjelder forproduksjon, oppstalling, veterinære tjenester og produksjon av andre goder som åpent kulturlandskap. Og i det politiske landskapet som jeg ferdes i er jeg av den oppfatning at det også er viktig å argumentere for økonomisk ryddighet mellom hestenæringen og disse forskjellige andre bransjene. Hesteholdet er på den måten også med på å sikre en viktig produksjon på mange bruk som ellers ville ha forsvunnet ut av jordbruket. Jeg vil ønske dere hjertelig til lykke med årsmøtet!*

### **1. Valg av fullmaktskomité til godkjenning av fullmaktene:**

Følgende ble foreslått: Ellen Minge, Hanne Lene Sæbø, Tormod Thorbjørnsen og Kjell G. Gaarder.

#### **Vedtak:**

Ellen Minge, Hanne Lene Sæbø, Tormod Thorbjørnsen og Kjell G. Gaarder ble enstemmig valgt som fullmaktskomité.

Fullmaktskomiteen fungerte også som tellekomité.

### **2. Valg av dirigent:**

Som dirigent ble Odd Flattum foreslått.

#### **Vedtak:**

Odd Flattum ble enstemmig valgt som dirigent.

### **3. Godkjenning av forretningsorden:**

#### **Vedtak:**

Utsendte forretningsorden ble enstemmig godkjent.

Under dette punktet opplyste dirigenten at stemmekortet leveres inn dersom man forlater lokalet.

### **4. Valg av to representanter til å undertegne protokollen sammen med styrets leder:**

Som representanter til å undertegne protokollen ble Kjellaug Langaard og Ulf Johansen foreslått.

#### **Vedtak:**

Kjellaug Langaard og Ulf Johansen ble enstemmig valgt til å undertegne protokollen sammen med styrets leder.



## 5. Årsberetning 2009:

Ordet ble gitt fritt for kommentarer til Årsberetningen.

**Tor Opdal**, hederstegninnehaver, hadde en kommentar vedrørende media, herunder historikk i forbindelse med Kanal H og Digital Vision.

**Livald Eklo**, Verdal Travlag manet om bedre informasjonsflyt i hele organisasjonen – fra sentralt hold til lagsnivå. DNT bør ha som mål å ha en ny sak på web-siden hver dag.

**Torild Huseby, styremedlem og leder av Utdanningsutvalget**, kom med utfyllende kommentarer til utvalgets beretning. Hun påpekte at utdanning er viktig og at utdanning og rekruttering bør stå høyt på prioriteringslisten i travsporten og i DNT, både lokalt og sentralt. Kunnskap og god informasjon skal gi oss det grunnlaget vi trenger for å fatte gode vedtak for å vite hvilke valg som er fornuftige å ta for å vite hvordan vi skal rekruttere nye hesteeiere, - familier, venner, barn og ungdom inn i sporten vår. Kunnskap og informasjon bidrar til å styrke hele hestenæringa. Kunnskap skaper utvikling og stolthet! Vi har fått en svært god dialog og samarbeid med Norsk Hestesenter på Starum, og har gjennom møter og samtaler en kontinuerlig oppfølging av ansvar og arbeidsoppgaver.

Men det holder ikke bare og møtes for å lage store planer. Travets organisasjon, DNT, har gjennom strategiplanen sagt hvor vi skal, og Utdanningsutvalget jobber konkret etter den.

Vi skal alle bidra til at vi selv og norsk travsport får:

- Gode resultater på travbanen.
- - og at vi bidrar til at travsporten blir en folke- og familiesport.

Vi skal oppnå bedre resultater, og sporten skal utvikle seg positivt. Det er derfor vi samles! Gjennom informasjon og dialog er vi enige om at vi ønsker oss flere som vil være med i travsporten. Vi skal skape en god kultur innenfor organisasjonen vår – gjennom gode debatter. Uenighet er ikke ulovlig! Uenigheter må bare håndteres slik at vi får utvikling. Det skal være god takhøyde i en frivillig medlemsorganisasjon. Ingen av oss er perfekte, men vi må behandle hverandre med respekt så godt vi kan.

Nettopp derfor er lokallagene så viktige. Lokallagene er medlemmene våre. Hesteeierne og oppdretterne, kuskene og oppasserne. Vi må skape godt miljø lokalt, på forbundsnivå, travbanene og sentralt. Vi må skape gode miljøer der folk trives og har lyst til å gjøre en innsats og en jobb til beste for sporten vår. Frivillighet til å gjøre en god jobb er avhengig av motivasjon og trivsel.

Hvem skal vi så nå ut til – hvem er våre målgrupper?

### • Organisasjoner

Veldig mange av oss som er aktive i travsporten er, eller har barn og familie som er, engasjert i og aktive innenfor idrett, musikk og kultur. Det gir en fin mulighet til å skape allianser for utvikling, samarbeid om felles prosjekter og aktiviteter, som igjen skaper interesse og oppmerksomhet rundt travsporten.

### • Politikere

Har vi tatt kontakt med politikerne for å få gode rammevilkår? Sikre områder til hesteformål. Har vi tatt kontakt med miljøer vi ikke før har samarbeidet med? Har vi nådd frem med budskapet vårt?

### • Næringslivet

Kan samarbeid med travsporten være en del av bedriftens samfunnsengasjement? Klarer vi å fremstå som en sport næringslivet ønsker å identifisere seg med? Dette krever stolthet for det vi driver med!

### • Samfunnet

Vi må klare å formidle at trav- og hestesporten er viktig for det norske samfunnet. Vi må vise folk rundt oss at travsport er moro og invitere flere innenfor. Vi må synliggjøre de verdiene som skapes rundt individet hesten.


Lokallag, forbund og DNT sentralt har jobbet med konkrete prosjekter i denne perioden.

Vi har hatt samlinger, utvekslet erfaringer, gitt hverandre utfordringer, kritikk og ros. Vi har forsøkt å legge til rette med mer informasjon på nettsidene våre, vi har holdt mediakurs for forbundene, og vi har definert hvor skoen trykker. Vi skal bli bedre! Vi valgte å jobbe med informasjon, utdanning og rekruttering. Temaer som er grunnpilarer i alle organisasjoner. Disse tre temaene må vi fortsette å jobbe med, men vi kan også velge andre temaer i vårt arbeid. Motstand må løses konstruktivt og prosjekter må drives frem. Det vi vil, får vi til!

Vi må skape en intern kultur som er god på å skape resultater. Vi skal spille hverandre gode. Spille på lag! Fordi vi skal bli bedre! Og alle er invitert til å delta!

Under rekruttering etterlyste **Oystein Østre, Østfold Travforbund**, tiltak for å øke antallet hesteeiere. Han ønsket å ansette to personer på hver travbane som jobber med ponnitravskolen, og hans påstand var at dette ville være inntektsgivende etter 3 år.

**Bjørn Tore Holm, Halden og Omegn Travskap**, støttet foregående taler. DNT må ha fokus på hvordan vi skal rekruttere folk til sporten. Planene må realiseres!



Under måloppnåelse og utfordringer ble hilsen fra **styremedlem Torbjørn Frøysnes** lest opp av dirigenten. Den gjengis i sin helhet:

*Etter seks år i styret for Det Norske Travelskap vil jeg gjerne takke landsmøtet for tilliten i disse årene. Det har vært en ære for meg å gjøre tjeneste for travsporten i Norge i dette vervet. Jeg har hatt meget godt samarbeid med styreformennene Per Tronstad, Øystein Eriksen og Nils Dagestad, som alle er store hestekarere, og med de dyktige og framsynte generalsekretærene Tore Fyrand og Ivar Egeberg.*

*Det er en imponerende bredde og engasjement og stor hestekunnskap over hele landet. Det er det beste grunnlaget for en positiv framtid for travsporten. Vi har en god organisering av travet i Norge, sammenlignet med nesten hvilket som helst annet land. Vi har ryddige avtaler med vårt spilleselskap som verner om de produkter som travet stiller til disposisjon for spill på hest i Norge. En dyktig ledelse i Norsk Rikstoto medvirker til et best mulig premienivå, som er attraktivt også i internasjonale sammenligninger.*

*DNT har ledet an i en større profesjonalisering av travsporten i Norge. Dette legger til rette for at hold av travere nå kan bli alminnelig akseptert som næringsvirksomhet, noe som vil gi en kraftig økonomisk stimulans.*

*DNT er en flott organisasjon, som fortjener å bli ledet av et samarbeidsorientert A-lag av travsportsvenner. Valgkomiteen har en stor oppgave i å legge til rette for at landsmøtet kan gjøre gode valg.*

*Jeg vil takke DNT for at jeg ble nominert som norsk kandidat til styret i Europaunionen for trav, hvor jeg ble gjenvalgt for perioden 2010 til 2012. Jeg vil søke å gjøre mitt beste for norsk og europeisk travsport, særlig når det gjelder å få til europeiske regler som sikrer inntektene til sporten fra ethvert spill på hest. Vi har nå kommet så langt at EU-kommisjonen har sagt seg villig til å utarbeide en melding om spillemarkedsspørsmålene, og vi har fått invitasjon fra EU-kommisjonen for det indre marked, Michel Barnier, til et personlig møte med ham i nær framtid for å legge fram travsportens synspunkter. Vi har grunn til å regne med at våre synspunkter vil kunne få gjennomslag på europeisk nivå. Jeg håper at jeg kan få anledning til å redegjøre for dette på et senere landsmøte.*

*Å få gjennomslag overfor politikerne er ikke alltid lett. Det krever kontinuerlig påvirkning, i alle mulige sammenhenger. Så Norsk Rikstotos kalender pryder veggene på mitt kontor i Bryssel, og jeg har alltid Trav- og Galoppnyttis julenummer liggende framme under middager og mottakelser i representasjonsboligen.*

*Det gjelder å holde det gående hele tiden, omtrent som Magnus Helland når han kjører kaldblodshester.*

*"Han lar den ikke få fred", som Per Ulven engang sa.*

**Per Erik Hagen, Asker og Bærum Travklubb**, kommenterte viktige utfordringer i 2010. Vi må utvikle travarenaene slik at flere vil besøke oss. Vi må lage mer moro og spenning! Samarbeid på tvers i hele organisasjonen en nødvendig forutsetning for å lykkes med de utfordringene vi står overfor.

**Dirigenten** påpekte at det stod feil årstall i årsberetningen for appellkomiteen. Riktig skal selvfølgelig være år 2009.

**Nestleder Merete Johansen** kommenterte årsberetningen. Hun sa at hun var stolt av Trav 2015 i fjor, men ikke så stolt av den jobben som er gjort siste året. Dette vil hun endre på. Trav 2105 må konkretiseres mer og det vil fungere som et verktøy for å kontrollere om vi har gjort jobben vår.

**Leder Nils Dagestad** oppsummerte debatten.

Årsberetningen ble deretter lagt fram for votering.

#### **Vedtak:**

Årsberetning 2009 ble enstemmig vedtatt.

Etter at årsberetningen var vedtatt redegjorde styreleder ved Bjerke Travbane AS, Øystein Dale, for rehabiliteringen av Bjerke Travbane.

#### **6. Revidert regnskap 2009:**

**Generalsekretær Ivar Egeberg** kommenterte regnskapet. Det er et dårlig resultat, rent isolert sett, og det knyttes til spesielt to store saker: tilskudd til Bodø og manglende unghestmidler fra Norsk Rikstoto. Dette utgjør til sammen 8,4 millioner kroner. I tillegg har Hamre-saken og skifte av generalsekretær medført ekstra kostnader.

Vedrørende situasjonen rundt rehabiliteringen av Bjerke Travbane så vil ikke den ha utslag på DNTs driftsbudsjett. DNT har her lånt 5,8 millioner kroner til Bjerke Travbane AS.

Egeberg forklarte differensen vedrørende oppdretterpremie. Totalt sett brukes midlene til avlsfremmende tiltak da mønstringsløpene har en større kostnad enn hva DNT får av tilskudd til formålet av Norsk Rikstoto. Generalsekretæren mente videre at avviket for oppdretterpremiene vil bli mindre i fremtiden.

**Revisor Øyvind Hjemgård**, BDO AS, leste revisjonsberetningen.

**Dirigenten** leste deretter opp hovedtallene fra regnskapet samt viste til kontrollkomiteens beretning for regnskapet ble lagt frem for spørsmål og kommentarer.





**Kim Are Sveen, Drammen og Opland Travsel-  
skap**, påpekte at poster med store avvik burde for-  
klares tydeligere.

**Øystein Østre, Østfold Travforbund**, mente at  
fjorårets investeringer kunne forsvares med bakgrunn  
i den vedtatte strategiplanen. Han påpekte imidlertid  
at dette har svekket egenkapitalen og etterlyste en  
klar strategi på hvordan den skal styrkes.

**Assisterende generalsekretær Odd H. Johansen**  
orienterte om de postene som inneholdt store avvik.

**Æresmedlem Per Tronstad** uttrykte bekymring  
over reduksjonen av egenkapitalen.

**Trond Olav Salte, Jæren Travklubb**, spurte om det  
var ventet flere store kostnader ved Bjerke Travbane i  
år. Det brukes mye penger på folketomme baner.  
Salte savnet spesifikke tiltak for å få folk til banen,  
spesielt V75-kjøringer som skal være vårt salgsvindu.  
Det må bli stilt krav til alle baner!

**Styreleder i Bjerke Travbane AS, Øystein Dale**,  
besvarte spørsmålet om det var ventet ytterligere  
kostnader. Alle kostnader relatert til rehabiliteringen  
er kostnadsført i regnskapet for 2009. Det gjenstår nå  
kun mindre utgifter.

**Generalsekretær Ivar Egeberg** kommenterte Salte  
sitt innlegg vedrørende krav til arrangementene. Det  
er brukt mye midler for å få gode V75-kjøringer. Pre-  
mienivået er veldig bra, men det må gjøres en solid  
jobb vedrørende selve arrangementet. Noen baner  
har løftet seg på dette punktet. Egeberg konkluderte  
med at hestemateriellet og premienivået er bra, mens  
utfordringen nå er arrangementsdelen.

**Leder Nils Dagestad** hadde sansen for Saltes re-  
sonnement angående arrangement. Vedrørende den  
synkende egenkapitalen så hadde det sin forklaring i  
styrevedtatte investeringer.

#### **Vedtak:**

Revidert regnskap for 2009 ble enstemmig vedtatt.

#### **7. Drøfting av styrets forslag til langtidsbud- sjett / plan:**

Det ble her vist til søndagens gjennomgang av status  
for Trav 2015.

#### **8. Fastsettelse av godtgjørelse til:**

Styremedlemmer og komiteer valgt av DNTs general-  
forsamling og andre tillitsverv.

#### **Valgkomitéens innstilling:**

- |                   |               |
|-------------------|---------------|
| a) Styreleder     | kr. 200.000,- |
| b) Nestleder      | kr. 75.000,-  |
| c) Styremedlemmer | kr. 50.000,-  |

- |                          |                      |
|--------------------------|----------------------|
| d) Andre tillitsverv     | kr. 1.500,- pr. møte |
| e) Møtende varamedlemmer | kr. 1.500,- pr. møte |

Diett- og reisegodtgjørelse for alle tillitsvalgte dekkes  
etter Statens reiseregulativ.  
For bilgodtgjørelse brukes Statens satser for liten bil.

**Arne Sahlberg, Oslo og Akershus Travforbund**  
fremmet følgende forslag vedrørende  
Andre tillitsverv (d) og Møtende varamedlemmer (e):

- |                          |                      |
|--------------------------|----------------------|
| d) Andre tillitsverv     | kr. 2.250,- pr. møte |
| e) Møtende varamedlemmer | kr. 2.250,- pr. møte |

#### **Votering:**

Det ble foretatt punktvis votering.

- Styreleder.  
Valgkomiteens innstilling ble enstemmig vedtatt.
- Nestleder.  
Valgkomiteens innstilling ble enstemmig vedtatt.
- Styremedlemmer.  
Valgkomiteens innstilling ble enstemmig vedtatt.
- Andre tillitsverv.  
Valgkomiteens innstilling falt mot 6 stemmer.
- Møtende varamedlemmer.  
Valgkomiteens innstilling falt mot 6 stemmer.

#### **Vedtak:**

- |                          |                      |
|--------------------------|----------------------|
| a) Styreleder            | kr. 200.000,-        |
| b) Nestleder             | kr. 75.000,-         |
| c) Styremedlemmer        | kr. 50.000,-         |
| d) Andre tillitsverv     | kr. 2.250,- pr. møte |
| e) Møtende varamedlemmer | kr. 2.250,- pr. møte |

*Diett- og reisegodtgjørelse for alle tillitsvalgte  
dekkes etter Statens reiseregulativ.  
For bilgodtgjørelse brukes Statens satser for liten  
bil.*

#### **9. Vedta endringer i DNTs lov:**


- Forslag fra Malvik Travlag / Sør-Trøndelag og Møre  
Travforbund om endring i § 3-1:  
DNTs generalforsamling avholdes annet hvert år.

#### **Tilleggsforslag fra styret i Det Norske Travselkap:**

Ordningen med å velge 2 styremedlemmer et år og 3 i  
neste generalforsamling fjernes. Likeledes for komi-  
teer som har samme ordning. De som er valgt til  
generalforsamling 2011 forlenges til 2012.

Hvis forslaget vedtas får administrasjonen i oppgave å  
justere lovverket i tråd med vedtaket.

Forslagets første del var til behandling under general-  
forsamlingen 2009 der det ble vedtatt å utsette  
saken. Forslagsstiller var Malvik Travlag / Sør-Tronde-  
lag og Møre Travforbund.



### **Følgende delegater hadde ordet i saken:**

Bjørn Schei, Midt Norge Travforbund  
Merete Johansen, DNT  
Frode Horstad, Firda Travlag  
Arne Sahlberg, Oslo og Akershus Travforbund  
Bjørn Tore Holm, Halden og Omegn Travselskap

### **Arne Sahlberg, Oslo og Akershus Travforbund fremmet følgende forslag:**

1. En forutsetning for to-årige perioder er at sentralorganisasjonen sørger for at forbundene har økonomi til å gjennomføre regionale samlinger i mellomårene.  
2. Styret pålegges å fremme tilpassede lovendringer på første generalforsamling, og slik at styremedlemmer som er valgt til generalforsamling i 2011 forlenges til 2012. Ved valgene i 2012 må det velges to styremedlemmer for fire år og tre for to år. I 2014 velges de tre styremedlemmene som er på valg for fire år. Leder, nestleder og varamedlemmer velges for to år.

### **Votering:**

Forslag fra Malvik Travlag / Sør-Trøndelag og Møre Travforbund falt mot 35 stemmer.

Tilleggsforslag fra styret i Det Norske Travselskap og forslag fra Oslo og Akershus Travforbund ble følgelig ikke votert over.

### **b) Forslag fra Nitelven Travlag / Oslo og Akershus Travforbund om endring av § 3-2:**

Bestemmelsen om representasjon til DNT endres slik at den samsvarer med bestemmelsen i Normallov for travforbund §5-1 slik at

1 stemme for hvert lag t.o.m. 50 medlemmer  
2 stemmer for hvert lag med flere enn 50 medlemmer

Alt.

1 stemme for lag inntil 50 medlemmer  
2 stemmer for lag med minst 100 medlemmer  
3 stemmer for lag med mer enn 150 medlemmer

Selv om et lag innehar mer enn 1 stemme, møter det fortsatt kun 1 representant for laget.

### **Følgende delegater hadde ordet i saken:**

Turid Tuverud, Nitelven Travlag

**Nitelven Travlag** trakk opprinnelig forslag og foreslo i stedet at generalforsamlingen påla styret å legge frem forslag til fremtidig organisering av DNTs generalforsamling hva representasjon angår på neste generalforsamling.

### **Votering:**

Endringsforslaget fra Nitelven Travlag ble enstemmig vedtatt.

### **Vedtakk:**

*Styret pålegges til neste generalforsamling å fremme*

*et forslag vedrørende representasjon på fremtidige generalforsamlinger med tanke på å få en mer demokratisk sammensetning hva angår antall medlemmer per stemmeberettiget.*

### **c) Forslag fra Halden og Omegn Travselskap om endring av §§ 3-1 og 3-2:**

Generalforsamling i DNT avholdes hvert år. Til generalforsamlingen møter 3 representanter fra forbundsstyret. I tillegg møter det en valgt representant for hvert 300. medlem under forbundet. Hver representant har en stemme.

### **Følgende delegater hadde ordet i saken:**

Bjørn Tore Holm, Halden og Omegn Travselskap  
Frode Horstad, Firda Travlag

**Halden og Omegn Travselskap** trakk forslaget på bakgrunn av vedtaket som ble gjort i foregående sak.

### **d) Forslag fra Telemark Travforbund om bortfall av § 2-8 punkt 5:**

Innkalling skal, for alle ledds vedkommende, skje direkte overfor de representasjonsberettigede med unntak for travlag hvor innkalling kan skje på annen forsvarlig måte.

### **Følgende delegater hadde ordet i saken:**

Svein Norling, Telemark Travforbund  
Atle Larsen, Styret

### **Votering:**

Forslaget falt mot 11 stemmer.

## **10. Behandle innkomne forslag:**

### **a) Forslag fra Oslo og Akershus Travforbund:**

Oslo og Akershus Travforbund ber om en organisatorisk og økonomisk gjennomgang av forbundenes ressurstillgang.

### **Følgende delegater hadde ordet i saken:**

Arne Sahlberg, Oslo og Akershus Travforbund  
Bjørn Schei, Midt Norge Travforbund

### **Vedtakk:**

Styret tar med seg forslaget i det videre arbeidet med gjennomføring av strategiplanene.

### **b) Forslag fra Telemark Travforbund:**

Bortfall av familiemedlemskap i medlemsregisteret.

### **Følgende delegater hadde ordet i saken:**

Svein Norling, Telemark Travforbund

**Telemark Travforbund** trakk forslaget.

## **11. Valg:**

**Valgkomiteens leder, Gunnar Gjerstad**, redegjorde for valgkomiteens arbeid og begrunnet deres innstilling.



**Dirigent Odd Flattum** ga ordet fritt til generelle bemerkninger til saken.

**Følgende delegater hadde ordet i saken:**

Jørgen Midtlyng, Stjørdal Travsportsforening  
Anna Evensen, Nord-Norge Travforbund

Man gikk deretter over til valget.

**Valg av:**

**a) DNTs styre: (§4-2):**

**Følgende styremedlemmer var på valg for to år:**

Nils Dagestad

Torbørn Frøysnes

Begge hadde meddelt valgkomiteen at de ikke stilte til gjenvalg.

**Valgkomiteens innstilling:**

Carl Petter Brun

Per Arne Enholm

**Følgende delegater hadde ordet / fremmet forslag i saken:**

Jan Erik Gulbrandsen, Modum Travselsskap foreslo Trygve Bjørge som styremedlem.

Turid Tuverud, Nitelven Travlag foreslo Tina Dale Brauti som styremedlem.

Kjetil Hynne, Bø Tråvlag foreslo Lars O. Romtveit som styremedlem.

John Blindheim, Vestenfjeldske Travforbund foreslo Geir Stangeland som styremedlem.

Gunnar Eirik Flåten, Tønsberg og Omegn Travforening støttet forslaget om Tina Dale Brauti.

Anne Berit Toft Vikse, Haugaland Tråvlag støttet forslaget om Geir Stangeland.

Trygve Holtebekk, Arendal og Omegn Travselsskap støttet forslaget om Geir Stangeland.

Det forelå derved seks foreslåtte kandidater til styremedlemmer. Delegatene ble bedt om å foreta skriftlig valg.

**Votering:**

Den skriftlige avstemmingen ga følgende resultat:

Carl Petter Brun 85 stemmer  
Tina Dale Brauti 75 stemmer  
Geir Stangeland 66 stemmer  
Lars O. Romtveit 31 stemmer  
Trygve Bjørge 20 stemmer  
Per Arne Enholm 17 stemmer

**Vedtak:**

*Carl Petter Brun og Tina Dale Brauti valgt som nye styremedlemmer for to år.*

**Følgende varamedlemmer var på valg:**

Tina Dale Brauti 1. varamedlem

Per Arne Enholm 2. varamedlem

Per Erik Hagen 3. varamedlem

**Valgkomiteens innstilling:**

Trygve Bjørge 1. varamedlem

Per Erik Hagen 2. varamedlem

Geir Stangeland 3. varamedlem

Det ble foretatt punktvis behandling.

**Følgende delegater hadde ordet / fremmet forslag vedrørende 1. varamedlem:**

John Blindheim, Vestenfjeldske Travforbund foreslo Geir Stangeland som 1. varamedlem.

Det forelå derved to foreslåtte kandidater til 1. varamedlem.

**Votering:**

Geir Stangeland 104 stemmer

Trygve Bjørge 41 stemmer

**Vedtak:**

*Geir Stangeland valgt som 1. varamedlem for ett år.*

**Følgende delegater hadde ordet vedrørende valg av 2. varamedlem:**

Ingen.

**Vedtak:**

*Per Erik Hagen ble enstemmig valgt som 2. varamedlem for ett år.*

**Følgende delegater hadde ordet / fremmet forslag vedrørende 3. varamedlem:**

Valgkomiteens leder, Gunnar Gjerstad overlot til forsamlingen å foreslå ny kandidat til 3. varamedlem i det valgkomiteens forslag allerede var blitt valgt som 1. varamedlem.

Knut Olsson, Trømborg Travselsskap foreslo Øystein Østre som 3. varamedlem.

**Vedtak:**

*Øystein Østre ble enstemmig valgt som 3. varamedlem for ett år.*

**Valgkomiteens innstilling til leder og nestleder for ett år:**

Merete Johansen Leder

Atle Larsen Nestleder

**Vedtak:**

*Merete Johansen valgt som leder ved akklamasjon.*

*Atle Larsen valgt som nestleder ved akklamasjon.*

**DNTs styre får derved følgende sammensetning:**

Merete Johansen	leder
Atle Larsen	nestleder
Torhild G. Huseby	styremedlem
Carl Petter Brun	styremedlem
Tina Dale Brauti	styremedlem

Geir Stangeland	1. varamedlem
Per Erik Hagen	2. varamedlem
Øystein Østre	3. varamedlem

**b) Kontrollkomité: (§7-1)****Følgende var på valg for ett år:**

Roar Hop  
Håkon Moe  
Kari Blom

Varamedlem: Oddmund Eggum

**Valgkomiteens innstilling:**

Håkon Moe  
Kari Blom  
Oddmund Eggum

Varamedlem: Øystein Østre

**Følgende delegater hadde ordet / fremmet forslag:**

Valgkomiteens leder foreslo Gunnar Eirik Flåten som varamedlem da foreslått kandidat ble valgt inn som 3. varamedlem i DNTs styre.

**Vedtak:**

*Valgkomiteens innstilling ble enstemmig vedtatt.*

**Kontrollkomiteen får derved følgende sammensetning:**

Håkon Moe	medlem
Kari Blom	medlem
Oddmund Eggum	medlem

Gunnar Eirik Flåten varamedlem

**c) Avlskomité: (§7-2)****Følgende var på valg for to år – varmbloods:**

Berit Tveter Alm medlem  
Per Erik Hagen medlem

Ingar Hagen varamedlem

**Valgkomiteens innstilling:**

Berit Tveter Alm medlem  
Per Erik Hagen medlem

Ingar Hagen varamedlem

**Vedtak:**

Valgkomiteens innstilling ble enstemmig vedtatt.

**Avlskomiteen for varmbloods får derved følgende sammensetning:**

Jostein Rekstad medlem  
Berit Tveter Alm medlem  
Per Erik Hagen medlem

Truls Heslien varamedlem

Ingar Hagen varamedlem

**Følgende var på valg for to år – kaldbloods:**

Tone M. Blindheim medlem  
Gunnar Gjerstad medlem

Lars O. Romtveit varamedlem

**Valgkomiteens innstilling:**

Tone M. Blindheim medlem  
Ole Ødegaard medlem

Lars O. Romtveit varamedlem

**Vedtak:**

Valgkomiteens innstilling ble enstemmig vedtatt.

**Avlskomiteen for kaldbloods får derved følgende sammensetning:**

Tone M. Blindheim medlem  
Ola Martin Aasen medlem  
Ole Ødegaard medlem

Petter Glittum varamedlem

Lars O. Romtveit varamedlem

**d) Domskomité: (§7-3)****Følgende var på valg for tre år:**

Ole Jørgen Eng medlem

Einar Berg varamedlem

**Valgkomiteens innstilling:**

Ole Jørgen Eng medlem

Einar Berg varamedlem

**Vedtak:**

*Valgkomiteens innstilling ble enstemmig vedtatt.*


**Domskomiteen får derved følgende sammensetning:**

Jens K. Grønsand medlem  
Ole Jørgen Eng medlem  
Jan A. Enger medlem

Per Dag Hole varamedlem for Jens K. Grønsand

Einar Berg varamedlem for Ole Jørgen Eng

Oddny Delet varamedlem for Jan A. Enger



#### **e) Appellkomité: (§7-4)**

##### **Følgende var på valg for tre år:**

Benny Rustviken medlem

Ole Østby varamedlem

##### **Valgkomiteens innstilling:**

Benny Rustviken medlem

Ole Østby varamedlem

##### **Vedtakk:**

*Valgkomiteens innstilling ble enstemmig vedtatt.*

##### **Appellkomiteen får derved følgende sammensetning:**

Finn Hagen medlem

Halvor Høyem medlem

Benny Rustviken medlem

Bjørn Steinar Moe varamedlem for Finn Hagen  
Thor Gerner Holager varamedlem for Halvor Høyem  
Ole Østby varamedlem for Benny Rustviken

#### **f) Valgkomité: (§7-5)**

##### **Følgende var på valg for ett år:**

Gunnar Gjerstad varamedlem Ole Seigerud

Geir Stangeland varamedlem Arne H. Skeie

Petter Glittum varamedlem Willy Salvesen

Monika Tangen varamedlem Bjørn Schei

Svein Norling varamedlem Ulf Johansen

##### **Valgkomiteens innstilling:**

Gustav Larsen varamedlem John Blindheim

Arne Sahlberg varamedlem Kjellaug Langaard

Ulf Johansen varamedlem Arne Herberg

Svein Norling varamedlem Ole Seigerud

Bjørn Schei varamedlem Terje Bøe

##### **Vedtakk:**

*Valgkomiteens innstilling ble enstemmig vedtatt.*

**Dirigent Odd Flattum** takket deretter for seg og ga ordet til den avtroppende lederen, Nils Dagestad.

**Nils Dagestad** takket dirigenten for flott utført oppgave og overrakte gave og blomster. Han gratulerte deretter nyvalgte leder, Merete Johansen, med valget og ønsket henne alt godt og lykke til med oppgaven.

**Merete Johansen** takket forsamlingen for den tillit den hadde vist henne og understreket at hun var ydmyk i forhold til vervet. Den nyvalgte lederen i DNT overrakte deretter blomster som takk for innsatsen til de tillitsvalgte som ikke fortsetter i sine verv: Nils Dagestad, Per Arne Enholm og Gunnar Gjerstad.

Under kveldens middag ble det utdelt DNTs heders- tegn samt diverse priser.

##### **Følgende ble tildelt DNTs hederstegn:**

Nils Dagestad

Torbjørn Frøysnes

Jens K. Grønsand

Berit Tveter Alm

Arne Gundersen

##### **Priser:**

Årets travlag: Stokke og Omegn Travforening

Årets ildsjel: Nils Olav Holm

Årets opptur: Kristine Kvasnes

Årets prestasjon: Åsajerven

Årets oppdretterbragd: Team Øverdal

Oslo, mai 2010

Kjellaug Langaard   Nils Dagestad   Ulf Johansen

