



ÅRSBERETNING OG REGNSKAP

2015

DET NORSKE TRAVSELSKAP • BJERKE TRAVBANE EIENDOM AS • BJERKE TRAVBANE AS • NORSK TRAVSPORTSENTER AS



Järvsørappen



Glen Ord Superb



Brenne Rødi



This Is It



241 450

Trykksak

Det Norske Travelskap
Pb 194 Økern, 0510 Oslo
Org. nr. 957 524 524

Tlf: 22 95 60 00
post@travsport.no
www.travsport.no

Design og trykk:
Sax Media & Design as
www.saxmedia.no

Foto:
Shutterstock.com
Hesteguiden.com

INNHOLDSFORTEGNELSE

Det Norske Travselskap

Tilsluttede forbund/lag	4
Organisasjon	5
Æresmedlemmer og hederstegn	6
Årsberetning 2015	7
– Rapport fra Administrasjonen	12
– Lovbestemte komitéer	30
– Ungdommen samlet for fremtiden	34
Regnskap 2015	36
Understøttelsesfond	47
Revisjonsberetning 2015	48

Bjerke Travbane Eiendom AS

Årsberetning 2015	50
Regnskap 2015	51
Revisjonsberetning 2015	60

Bjerke Travbane AS

Årsberetning 2015	62
Regnskap 2015	73
Revisjonsberetning 2015	82

Norsk Travsportsenter AS

Årsberetning 2015	84
Regnskap 2015	85
Revisjonsberetning 2015	90

Det Norske Travselskap – Konsern

Regnskap 2015	92
---------------------	----

TILSLUTTEDE FORBUND/LAG

Oslo og Akershus Travforbund

203 Blaker Travsselskap
205 Fet Travkjørerselskap
209 Nes Travsselskap
210 Nitelven Travlag
214 Asker og Bærum Travklub
215 Aurskog-Høland Travsselskap
216 Oslo Travklubb
217 Follo Travlag
218 Øvre Romerike Travlag

Østfold Travforbund

302 Askim Travsselskap
303 Eidsberg Travkjørerselskap
305 Fredrikstad og Omegn Travsselskap
306 Skiptvet Travsselskap
307 Lyseren Travsselskap
309 Moss Fogderis Travsselskap
310 Råde og Onsøy Travlag
311 Rakkestad og Degernes Travsselskap
313 Rødenes og Øymark Travsselskap
314 Sarpsborg og Omegn Travsselskap
315 Skjeberg og Berg Travsselskap
316 Trøgstad Travkjørerselskap
317 Trømborg Travlag
318 Våler og Svinndal Travsport
319 Halden og Omegn Travsselskap

Hedmark Travforbund

401 Åsnes og Hof Travklubb
402 Brandval og Kongsvinger Travlag
403 Eidskog Travsselskap
404 Grue Travklubb
406 Ringsaker og omegn Travlag
407 Stange og Romedal Travsselskap
408 Odal Travklubb
410 Elverum og Omegn Travklubb
411 Nord-Østerdal Travlag

Oppland Travforbund

501 Eina Travlag
502 Gjøvik Travsselskap
503 Hadeland Travsselskap
504 Lillehammer og Omland Travsselskap
505 Randsfjord Travsselskap
506 Toten Travsselskap
507 Valdres Travlag
508 Vestopplandenes Travsselskap
509 Viken Travsselskap
510 Gudbrandsdal Travlag
511 Nord-Gudbrandsdal Travlag
512 Biri og Snertingdal Travlag
513 Jotunheimen Tråvlag
514 Sør Gudbrandsdal Travlag

Buskerud Travforbund

0601 Drammen og Opland Travsselskap
0603 Hurum og Strømm Travklubb
0604 Kongsberg Travsselskap
0605 Krødsherad Travsselskap
0606 Modum Travsselskap
0607 Prestfoss Travsselskap
0608 Ringerike og Hole Travsselskap
0609 Simoa Travsselskap
0611 Øvre Eiker Travsselskap
0612 Lier Travlag
0613 Hallingdal Tråvlag

Vestfold Travforbund

705 Holmestrand og Omegn Travforening
706 Horten og Omegn Travforening
709 Sande Travsselskap
710 Sandefjord Travforening
711 Stokke og omegn Travforening.
713 Tønsberg og Omegn Travforening
714 Lågen Travlag
715 Larvik Travlag
716 Re Travforening

Telemark Travforbund

802 Bamble Travlag
803 Bø Tråvlag
804 Drangedal Travsselskap
805 Gjerstad Travsselskap
807 Helgen og Holla Travklubb
809 Øvre Telemark Tråvlag
811 Lunde Travsselskap
812 Mælum og Solum Travklubb
813 Nes og Omegn Travsselskap
814 Porsgrunn og Omegn Travsselskap
815 Siljan Travklubb
816 Sannidal Travsselskap
818 Skien Travklubb
820 Øst-Telemark Travsselskap
821 Fyresdal Tråvlag

Rogaland Travforbund

901 Haugaland Tråvlag
902 Jæren Travklubb
904 Rogaland Travsselskap
905 Sandnes og Omegn Travklubb
907 Stavanger Travklubb
908 Strand Travklubb
909 Dalane og Omegn Travklubb
910 Sauda Travlag
911 Klepp og Omegn Travklubb

Vestenfjeldske Travforbund

1001 Bergen og Omegn Travsselskap
1002 Etne, Ølen og Vindafjord
Trav- og Hestelag
1003 Voss Tråvlag
1004 Hardanger Tråvlag
1005 Osterøy Tråvlag
1006 Nordhordland Travlag
1007 Os Travklubb
1008 Fana Trav- og Hestesportslag
1009 Sogn Travsselskap
1010 Sotra Trav- og Hestesportslag
1011 Nordfjord Travlag
1012 Sunnhordaland Tråvlag
1013 Arna Travlag
1014 Askøy Trav- og Hestesportlag
1015 Firda Travlag
1016 Kvinnherad Travlag

Agder Travforbund

1301 Åmli Trav- og Hestesportslag
1302 Arendal og Omegn Travsselskap
1303 Grimstad og Omegn Travsselskab
1304 Kristiansand og Omegn Travklubb
1305 Lillesand og Birkenes Travklubb
1306 Risør og Tvedestrand Travlag
1307 Setesdal Tråvlag
1308 Øyestad og Fjære Travklubb
1309 Lista Travsselskab
1310 Eiken og Omegn Travklubb
1311 Gyland Hestesportslag
1312 Mandal Travklubb
1313 Lyngdal Trav- og Hestesportslag

Nord-Norge Travforbund

1413 Bodø Travlag
1415 Harstad og Oppland Travlag
1417 Lofoten Travlag
1420 Ofoten Travlag
1421 Helgeland Travlag
1422 Indre Salten Travlag
1423 Sør-Varanger Travlag
1424 Midt-Finnmark Travlag
1425 Tromsø Travlag
1427 Midt-Troms Travlag
1428 Tana og Varanger Travlag
1430 Tanafjorden og Omegn Travlag
1431 Møysalen Travlag
1432 Karasjok Travlag

Midt-Norge Travforbund

1501 Averøy Travklubb
1502 Bjugn Travklubb
1503 Byneset Travlag
1504 Børsa og Skaun Traverlag
1505 Frosta Tråvlag
1506 Gauldal Travsportslag
1507 Hemne Travlag
1508 Hitra Travlag
1509 Hølonde Travlag
1510 Jøssund Travklubb
1511 Klæbu Travlag
1512 Kvål Travlag
1513 Leksvik Travlag
1514 Levanger & Omegn Travlag
1515 Lømsen Travlag
1516 Lånke Travlag
1517 Malvik Travlag
1518 Meldal Travlag
1519 Molde og Omegn Travklubb
1520 Namdal Tråvlag
1521 Orkdal Tråvklubb
1522 Orkland Travlag
1523 Rauma Travforening
1524 Rindal Travklubb
1526 Selbu Travlag
1527 Snåsa Travlag
1528 Soknedal Travlag
1529 Sparbu Travlag
1531 Steinkjer Travlag
1532 Stjørdal Travsportforening
1533 Sunndal og Omegn Travklubb
1534 Sunnmøre Travlag
1535 Surnadal Travklubb
1536 Tresfjord Travklubb
1537 Trondheim Travklubb
1538 Trøndelag Travsportforening
1539 Verdal Travlag
1540 Ørland Travklubb
1542 Åfjord Travklubb
1543 Rissa og Stadsbygd Travlag

ORGANISASJON

STYRET I DET NORSKE TRAVSELSKAP

Atle Larsen	Styreleder	Oppland
Per E. Garberg	Nestleder	Midt-Norge
Elin Bergseth	Styremedlem	Hedmark
Trygve Holtebekk	Styremedlem	Agder
Inger-Louise Dølvik	Styremedlem	Nord-Norge
Roy Kristiansen	Ansattes representant	DNT
Fredrik Eng	1. varamedlem	Hedmark
Trond Rønningen	2. varamedlem	Midt-Norge
Svein Norling	3. varamedlem	Telemark
Laila Stolpnes	Varamedlem ansattes rep.	DNT

Administrasjon

Rune Eivind Gustavsen
Tore Kristiansen
Jan Hedrén
Anders Järnerot
Kim Are Sveen
Anne V. Wangen

Generalsekretær
Organisasjonssjef
Sportssjef
Avlssjef
Leder DNT Banedrift, prosjektansvarlig Folkehesten
Sjefsveterinær (Hestevelferd og antidoping)

VEDTEKTSBESTEMTE KOMITÉER

Kontrollkomitéen

Aage Hvinden, leder
Arne Petter Kynningrød
Gunnar Eilefstjønn
Varamedlem: Gunnar Flåten

Avlskomitéen

Ole C. Ødegaard, leder (kaldblods)
Tone M. Blindheim (kaldblods)
Hans Emil Hansen (kaldblods)
Varamedlemmer for kaldblods: Gustav Larsen og Jan Roar Mjølnørød

Jostein Rekstad, leder (varmblods)
Per Erik Hagen, nestleder (varmblods)
Berit Tveter Alm (varmblods)
Varamedlemmer for varmblods: Haavel O. Sjaastad og Ingvild Seljord Eriksen

Domskomitéen

Jens Kr. Grønsand, leder
Inge Tonholm
Per Dag Hole
Varamedlemmer: Jens Ringen, Morten Valstad og Odd H. Johansen

Appellkomitéen

Thor Gerner Holager, leder
Bjørn Steinar Moe
Bjørn Vethe
Varamedlemmer: Tormod Skåre, Sigmund Skrede og Jan Larsstuen

Valgkomitéen

Jostein Grav, Østfold
Anette Isaksen, Hedmark
Jan Ottar Østring, Nord-Norge
Trond Olav Salte, Rogaland
Knut Weum, Buskerud
Varamedlem Svein Morten Buer, Oslo og Akershus
Varamedlem Gyri Kaasin, Telemark
Varamedlem Edmund Morewood, Midt-Norge
Varamedlem Elin Gumpen, Agder
Varamedlem Ingar Aarøe, Vestfold

DET NORSKE TRAVSELSKAP

ÆRESMEDLEMMER

Thorvald Skar, Vestfold (1987)

Leif Salte, Rogaland (1987) †

Gaute Gudmestad, Rogaland (1991)

Aagot Stordahl, Akershus (2001)

Per Tronstad, Midt-Norge (2007)

HEDERSTEGN

Åke Isberg, Sverige

Carl Andersen, Danmark

Arne Kristiansen, Oslo og Akershus

Kjell Norsted, Østfold †

Helge Gundersen, Agder

Bjørn Trandum, Buskerud

Vegard Thune, Oppland

Hans Petter Kvåle, Midt-Norge

Arve Rolstad, Oppland

Sigmund Hansen, Midt-Norge

Arne P. Kynningrød, Østfold

Brede Killingmo, Oslo og Akershus

Olav Stangeland, Rogaland

Terje Borstad, Oslo og Akershus

Gunnar Gjelsås, Vestfold

Anders Vikse, Rogaland

Ole Haug, Midt-Norge

Sverre Stang, Østfold

Ola Fossestøl, Agder

Ole H. Stastad, Oppland

Sonja Håvåg, Vestenfjeldske

Olav Henneseid, Telemark

Arne Fosse Refsdal, Telemark †

Arne Hamre, Vestenfjeldske

Martin Austevoll, Vestenfjeldske

Jan A. Enger, Vestfold

Håkon Moe, Vestfold

Ole Seigerud, Oppland

Reidar Birkeland, Oslo og Akershus

Johan Edland, Oppland

Terje Holm, Oslo og Akershus

Eli Landaas, Rogaland

Liv Haslie, Hedmark

Tore Fyrand, Buskerud

Arne W. Holm, Oslo og Akershus

Bjørn Kåre Herbjørnrød, Vestfold

Elling Gjesdal, Rogaland

Nils Dagestad, Vestenfjeldske

Torbjørn Frøysnes, Agder

Jens Kr. Grønsand, Vestfold

Berit Tvetter Alm, Oppland

Arne Gundersen, Hedmark

Mattis Asplin, Buskerud

Kari Blom, Rogaland

Terje Bøe, Nord-Norge

Øistein Eriksen, Oslo og Akershus

Odd H. Johansen, Oslo og Akershus

Finn Hagen, Buskerud

ÅRSBERETNING 2015 – DET NORSKE TRAVSELSKAP

Det Norske Travselvskap (DNT) har til formål å fremme en sunn og koordinert utvikling for norsk travsport og utvikling av slike hesteslag som ansees skikket til grunnlag for avl av en for landet nyttig hest. Arbeidet skal preges av frivillighet og være tuftet på travsportens grunnverdier; opplevelse, tillit, fair play og skikkelighet.

STYRET I DET NORSKE TRAVSELSKAP

Styret har i 2015 avholdt 9 styremøter. Det er protokollert 125 saker i 2015. Styret har innkalt til en travkonferanse og ett landsråd.

Styret har vært representert i følgende styrer/komiteer/utvalg:

UET: Atle Larsen

UET Generalforsamling: Atle Larsen

Nordisk Travkomité: Atle Larsen

Representanter til Norsk Rikstotos Råd:

Atle Larsen (leder) og Per E. Garberg

Styret i Norsk Hestesenter: Atle Larsen

Representantskap i Norsk Hestesenter: Elin Bergseth

MÅLOPPNÅELSE OG UTFORDRINGER

Styret har hatt Strategiplan Trav 2015 som styringsdokument. Trav 2015 er et omfattende og ambisiøst planverk som ble vedtatt på generalforsamlingen i 2009. Styret har i beretningsåret arbeidet med «Trav 2020» som er en videreutvikling av ovennevnte styringsdokument.

Styret har i beretningsåret hatt spesielt fokus på følgende områder i Trav 2015:

- Omstrukturering og effektivisering, jfr 6.1 og 6.5.
- Oppfølging og utvikling av premiematrisen og sportslig utvikling, jfr 6.2.1 og 6.2.2
- Rekruttering av hesteeiere, herunder Folkehesten, hesteeiere.no, «Til Start» og travskole, jfr 6.2.4
- Øke kvalitet og kvantitet i avlsarbeidet, jfr 6.2.5
- Økt kompetanse på funksjonærkorpset, spesielt dommerne, jfr 6.2.6

OMSTRUKTURERING OG EFFEKTIVISERING

Styret har innkalt til en travkonferanse og ett landsråd. Styret har i tillegg bestrebet seg på å delta på flest mulig av de forbundsvisе årsmøtene og høstkonferansene.

I desember 2011 mottok Norsk Rikstoto fornyet konsesjon fra Landbruks- og Matdepartementet gjeldende for femårs-perioden 2012–2016. Der poengeres behovet for kostnadseffektivisering av travsporten. DNT har nedlagt et stort stykke arbeid for å imøtekomme dette behovet, men ser at det fortsatt ligger store utfordringer foran oss.

OPPFØLGING OG UTFIKLING AV PREMIEMATRISEN

DNT overtok administrering av premiematrisen fra NR 1.1.2012. Premiematrisen har 2 hovedformål:

1. Størst mulig overføringer til hesteeierne over hele landet.
2. Legge til rette for best mulig spilleløp hele uken – skape best mulig forutsetninger for spill på hester.

Trav 2015 og Sportsplan 2015 er styrende for premiematrisen. Her vektlegges spesielt bedre vilkår for hopper og norskfødte hester. Utfordringen ved Sportsplanens mange mål ligger først og fremst i å styre mer penger til norskfødte hester.

REKRUTTERING OG KOMPETANSEUTVIKLING

PROSJEKT «TIL START»:

Målet med prosjektet er å få flere hester til start gjennom en sunn oppvekst, riktig foring, trening og oppfølging. Siden oppstarten i 2011 har mer enn 900 hester, med sine eiere og trenere, deltatt i prosjektet. Fra de 4 første prosjektene ble startet i 2011, ble det i 2015 arrangert «Til Start» prosjekter på 15 steder i landet. Fra Sørlandet Travpark i sør til Harstad Travpark i nord.

FOLKEHESTEN:

Folkehesten er DNTs satsingsprosjekt for rekruttering av nye hesteeiere. Konseptet Folkehesten ble foran 2015-sesongen modifisert slik at det ble åpnet for at hestene kunne være inntil 7 år mot tidligere kun 3-åringer. Etter den store suksessen til Folkehesten 2014, var det knyttet stor spenning til om dette bare var et blaff, eller om Folkehestene i 2015 kunne følge opp.

Hestene i 2015-sesongen startet hele 179 ganger, og var på trippelen i hele 98 av tilfellene. Antall seire økte til 37 (mot 34 i 2014), mens innløpte penger beskrev seg til 1,5 millioner kroner. Det ble flere seire i V75, og Solør Svarten (Folkehesten Forus), ble sågar den mestvinnende hesten i antall seire på norske travbaner uansett klasse og rase i 2015!

Etter at sluttauksjonen 22. november var over, lå over 2,85 millioner kroner til fordeling blant andelseierne hvilket er det høyeste utbytte som hittil har blitt utdelt etter en sesong.

Folkehestauksjonen var for øvrig mer populær enn noen gang, og de 11 hestene ble solgt for til sammen 1,5 millioner. To av hestene ble ropt inn av DNTs andelslagskonsept hesteeiere.no på vegne av tidligere Folkehesteiere.

HESTEEIERE.NO:

Ved utgangen av året driftet DNTs andelslagskonsept 13 travhester. Det er på samme nivå som året tidligere. Tre hester har gått ut av konseptet, mens tre nye har tilkommet hvorav to fra Folkehestauksjonen. Antall andelseiere var ved utgangen av året 180. Hesteeiere.no omsatte i 2015 for 3,2 millioner kroner.

PONNI:

Ponnitravet i Norge viste en liten økning i 2015. Det ble registrert 76 nye ponnilisenser og 69 nye ponnier.

Det ble for første gang arrangert ungdomssamling i ponnitravet for ungdommer mellom 12 og 16 år.

INTERNETT OG SOSIALE MEDIER:

DNT vedtok høsten 2015 å etablere en egen Facebookside. Bakgrunnen for beslutningen var at man ønsket en raskere og mer dynamisk kommunikasjon med medlemmer og publikum, en forbedret «kundeopplevelse», samt at Facebook gir muligheter for å diskutere publiserte saker direkte på en måte som ikke ivaretas av tradisjonell nyhetsformidling.

ØKE KVALITET OG KVANTITET I AVLSARBEIDET

Reglementet ble revidert med virkning fra 2015 i samarbeid med avlskomiteén. DNTs styre har gitt sin godkjenning til reglementet.

DNT startet i 2015 med å offentliggjøre transformert statistikk på www.travsport.no.

Grensepasseringer og spørsmål omkring dette har vært et område som avdelingen arbeider svært mye med. Dette arbeidet fortsetter i 2016.

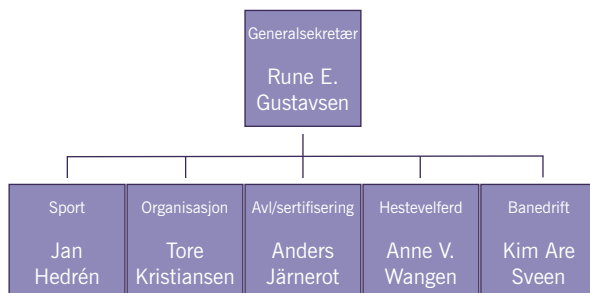
ØKT KOMPETANSE PÅ FUNKSJONÆRKORPSET

Det er i 2015 gjennomført to funksjonærkurs som har utdannet tilsammen 16 nye funksjonærer som kan fungere på både totalisator- og registrerte premiekjøringer. Ett kurs for å utdanne nye dommere var satt opp, men ble avlyst grunnet for liten påmelding.

Det har i tillegg vært gjennomført samling for dommere og dommersekretærer, samt startere.

ADMINISTRATIVE RESSURSER

Følgende lederstruktur har vært gjeldende i 2015.



Det Norske Travselskaps administrasjon (sentralt og forbundssekretærer) har hatt totalt 23,7 årsverk for 2015 der årsverkene er fordelt slik:

Sentralforbundet: 19,3 årsverk
Forbundssekretærer: 4,4 årsverk

DNT praktiserer full likestilling.

ARBEIDSMILJØ

Det har ikke forekommet eller blitt rapportert alvorlige arbeidsuhell eller ulykker i løpet av året, som har resultert i store materielle skader eller personskader. Sykefraværet for 2015 har vært 3,7 %. Arbeidsmiljøet er godt.

YTRE MILJØ

DNT har ikke virksomhet som medfører skadevirkninger for det ytre miljø og følger de pålegg for renovasjon som foreligger.

ØKONOMI

DNTs økonomi baseres i hovedsak på overføringer fra hestesportens spillselskap Norsk Rikstoto. DNT hadde i 2015 et positivt resultat på kr 1 411 762,-.

Konsernregnskapet for Det Norske Travselskap og datter-selskapene Bjerke Travbane AS, Bjerke Travbane Eiendom AS, Norsk Travsportsenter AS, Sørlandets Travpark AS og Bergen Travpark AS viser et overskudd på kr 865 208,-.

Kredittrisiko

Risiko for at motparter ikke vil ha økonomisk evne til å oppfylle sine forpliktelser anses som lav.

Finansiell risiko

DNTs bankinnskudd er plassert i en konsernkonto som er garantert av Norsk Rikstoto. Basert på den risiko dette medfører er midlene oppført som fordring, men ut fra den egenkapitalen Norsk Rikstoto innehar, ser styret ingen risiko i en slik plassering.

Fortsatt drift

Styret og generalsekretæren bekrefter at forutsetningen for fortsatt drift er tilstede.

VIKTIGE UTFORDRINGER I 2016

- Samarbeid med NR og øvrig organisasjon med tanke på ny konsesjon for norsk travsport i fra 1/1-2017
- Videreføring av Banedriftsrelaterte tiltak med henblikk på å ytterligere styrke fellesskapsverdier
- Videreutvikling av nordisk samarbeid
- Beslutning om fremtidens travsport anlegg i Midt-Norge
- Et fortsatt arbeid for et samlet norsk hestesport for en fjerning av totalisatoravgiften
- God kostnadskontroll vil også være viktig i 2016

ÅRETS OPPDRETTERBRAGD

Årets oppdretterbragd ble tildelt Egil Stensrud. Vurderingen ble gjort med tanke på Papagayo E.'s fantastiske suksesser med seier i VM som den fremste.

ANLEGG

Det er i 2015 bevilget til sammen 1 million kroner i DU-tilskudd til investeringer, og 2 303 000 kroner til banebidrag og vedlikehold.

INTERNASJONALT ARBEID

Nordisk Travkomité ble 2012 endret ved at den består av generalsekretærene i de fire nordiske land Norge, Sverige, Danmark og Finland. Møtene finner sted ca annenhver måned. Hovedtema er harmonisering av sporten i alle ledd, og utveksling av informasjon for gjensidig nytte.

Spesialistkomitéene NEMAC (antidopingarbeid), reglement & utstyr, avl og hestevelferd rapporterer til Nordisk Travkomité.

Norge er representert i styret i den europeiske travunion UET, hvor styreleder Atle Larsen deltok som styremedlem og generalsekretær Rune E. Gustavsen som observatør. DNT var også representert i UETs undergrupper som håndterer utstyr, reglement, avl og hestevelferd.

NEMAC

NEMAC er en forkortelse for Nordic Equine Medication and Antidoping Committee. NEMAC arbeider med antidoping og dyrevelferdsaker for trav- og galoppporten i Danmark, Finland, Norge og Sverige. Norges representant var sjefsveterinær Anne V.Wangen.

NEMAC arbeider med karenstider, analysesamarbeid, doping/medisineringssaker, juridiske problemstillinger, harmonisering, felles arbeid og holdninger i EHSLC (European Horseracing Scientific Liason Committee). Norden/NEMAC er medlem som en felles gruppe i EHSLC.

UTVALG

DU-UTVALGET

DU-utvalget har i 2015 bestått av leder Geir Stangeland, Ingrid Gauslaa, Frank Westberg, Gunnar Gjerstad og varamedlem Knut Erik Leknes. Knut Olav Dahl har fungert som sekretær.

Utvalget har i løpet av året avholdt 2 møter, og behandlet 11 saker.

DU-utvalget har fordelt følgende midler i 2015:

- Kr 1 250 000 løpsbidrag lokalkjøringer og tilskudd hestens dag.
- Kr 2 303 000 banebidrag.
- Kr 1 000 000 DU-tilskudd.

DU-TILSKUDD:

Etter et unntaksår i 2014 med kr 100 000 i DU-tilskudd, ble kr 1 000 000 igjen avsatt for 2015. 21 DU-søknader ble mottatt i 2015.

BANEIDRAG:

Rammen for vedlikeholdstilskudd til landets 120 registrerte treningsanlegg i travlags regi, ble for 2014 redusert med 50 %, men for 2015 var beløp satt opp igjen.

ANLEGGSKONTAKTENE:

Anleggskontaktene er viktige samarbeidspartnere for DU-utvalget. Anleggskontaktene har vært samlet til et årlig seminar med befaring på noen utvalgte treningsanlegg, men i 2013, 2014 og 2015 ble det ikke avsatt midler til dette i budsjettene. Vi håper å få til en samling i løpet av 2016.

PROSJEKT «TIL START»:

Målet med prosjektet er å få flere hester til start gjennom en sunn oppvekst, riktig foring, trening og oppfølging. Siden oppstarten i 2011 har mer enn 900 hester, med sine eiere og trenere, deltatt i prosjektet. Fra de 4 første prosjektene ble startet i 2011, ble det i 2015 arrangert «Til Start» prosjekter på 15 steder i landet. Fra Sørlandets Travpark i sør til Harstad Travpark i nord. Resultatene har så langt vært imponerende.

De fleste prosjektene har 70–80 % godkjente mønstringsløp, og startprosenten for de hestene som har rukket å bli 3 år, ligger i flere regioner rundt 50 %. Landsgjennomsnittet for mønstringsløp ligger under 50 %, og startprosenten mellom 30–40%. Spesielt artig er det at flere nybegynnere deltar, og for hvert nytt prosjekt som startes, kommer flere og flere nybegynnere med. At mange erfarne hestefolk er med, er viktig ettersom disse setter standarden, og ikke minst er inspiratorer og mentorer. Som en oppfølging av «Til Start», jobbes det nå også med «Til Start» for eldre hester.

LOVUTVALGET

Lovutvalget skal avgi uttalelser om innkomne lovforslag, bestemmelser og reglement, samt fortolkningsspørsmål som styret i DNT forelegger. Lovutvalget kan også selv fremkomme med forslag.

Lovutvalget har i beretningsåret bestått av: Tove Paule (leder), Arne J. Salberg og Tore E. Brath med Inger-Louise Dølvik og Kjell G. Gaarder som varamedlemmer. Tore Kristiansen har vært utvalgets sekretær.

Lovutvalget har avholdt 5 møter med totalt 24 sakspunkter i beretningsåret. Styret i DNT ga lovutvalget oppgaven med å utarbeide forslag til ny lov som fremmes på generalforsamlingen 2016. Utvalget inviterte organisasjonen til å komme med innspill og behandlet disse samt egne vurderinger, under et 2-dagers møte i oktober.

Andre saker som lovutvalget har vurdert og gitt sin uttalelse til, er:

- Ekstraordinær generalforsamling Midt-Norge Travforbund 21.12.14
- Ekstraordinær generalforsamling Midt-Norge Travforbund region Nord 6.1.15
- Habilitet for komitémedlemmer
- Dopingreglementet
- «Nye Leangen»

Referat fra utvalgets møter er sendt styret i DNT. Den øvrige kontakt med styret har vært via DNTs generalsekretær.

Oslo, 18. mars 2016
Styret i Det Norske Travselskap



Atle Larsen
Styreleder



Per E. Garberg
Nestleder



Elin Bergseth
Styremedlem



Trygve Holtebekk
Styremedlem



Inger-Louise Dølvik
Styremedlem



Roy Kristiansen
Ansattes rep.



B.B.S. Sugarlight og kusk Peter Untersteiner etter seieren i VG Oslo Grand Prix 2015.

RAPPORT FRA ADMINISTRASJONEN

ORGANISASJONAVDELINGEN

Avdelingen har ansvar for å bistå samt utvikle foreningsdelen og rekruttering, og har 4,3 årsverk sentralt på Hestesportens hus samt 3,8 årsverk lokalt (forbundssekretærer). I tillegg kjøper DNT forbundssekretærtjenester fra følgende travbaner; Bjerke (Oslo og Akershus), Forus (Rogaland), Sørlandet (Agder) og Drammen (Buskerud).

I løpet av beretningsåret har andelagskonseptet «Hesteeiere.no» blitt overført til DNT Banedrift.

Det ble i beretningsåret tildelt totalt kr 1,4 millioner kroner i driftstilskudd til travforbundene. I tillegg ble det gitt økonomisk tilskudd til lokalkjøringer, Hestens dag-arrangement og forbundenes ponni-grupper. DNT bekostet 3-års pokalene til alle lokalkjøringene og arrangørene av Hestens dag har kostnadsfritt fått tilsendt effekter til å promotere arrangementet.

Avdelingen er ansvarlig for innsending av søknad om momskompensasjon for DNT sentralt, forbund og lag til Lotteritilsynet. Vårt søknadsgrunnlag er mottatte årsrapporter. Alle søkerorganisasjonene fikk kompensasjonen avkortet med 21,7 % i forhold til det godkjente søknadsbeløpet - mot 17 % året før. Kompensasjon for alle organisasjonsledd innen DNT gjeldende 2014 ble mottatt medio desember og ble overført samme måned. Forbundene og travlagene fikk totalt overført 1 356 607 kr.

REPRESENTASJON

Knut Olav Dahl representerer DNT i Vegdirektoratets arbeidsgruppe «Hest i trafikken». Organisasjonssjefen representerer DNT i henholdsvis Utdanningsrådet og Representantskapet på Norsk Hestesenter. Organisasjonssjefen har også vært delaktig i uttaksprøver til travtrenerskolen.

MEDLEMMER

Antall travlag tilknyttet DNT var ved årsskiftet 174. I løpet av beretningsåret har Kvinnherad travlag (Vestenfjeldske travforbund) blitt medlem, mens Midt-Østerdal travlag (Hedmark travforbund) er nedlagt.

MEDLEMSREGISTER

Travlagene har egen tilgang til medlemsregisteret for sitt lag. Tilgangen gjør at laget hele tiden har oversikt over hvem som er medlem.

Medlemsregisteret inneholder dessuten flere funksjonaliteter som gjør administrasjonen enklere og mer kostnadsbesparende. Forbundssekretærene avholder kurs og bistår lagene med opplæringen i medlemsregisteret og dets funksjoner.

UTDANNING/KOMPETANSEHEVENDE TILTAK

Organisasjonsavdelingen har tilbudt forbund og lag, økonomisk og/eller faglig støtte på følgende områder:

- Tillitsmannskurs
- Medlemsregisterkurs
- Regnskapskurs
- Websidekurs
- Lagsutvikling (Travlaget i sentrum)
- Til start!
- Ungdomssamling
- Kurs/samling for nye og etablerte ponniinstruktører

MEDLEMSOVERSIKT SISTE 2 ÅR

	2015				2014			
	Lag	Medl.	Kvinneandel	u/16 år	Lag	Medl.	Kvinneandel	u/16 år
Oslo og Akershus	9	930	315	31	9	1029	385	33
Østfold	15	1087	408	52	15	1115	409	64
Hedmark	9	801	311	11	10	837	323	12
Oppland	14	1004	312	12	14	1016	320	9
Buskerud	11	842	334	40	11	897	362	61
Vestfold	9	1270	503	115	9	1329	537	151
Telemark	15	1060	380	34	15	1095	390	44
Rogaland	9	1102	372	43	9	1123	362	42
Vestenfjeldske	16	1021	447	35	15	1060	463	51
Agder	13	1005	505	120	13	1071	543	149
Nord Norge	14	989	544	163	14	1077	595	204
Midt-Norge	40	2366	993	97	40	2392	995	128
Totalt	174	13477	5424	753	174	14041	5684	948



Det er avholdt tre fagsamlinger for forbundssekretærene der personlig utvikling har vært i fokus.

INFORMASJON

INTERNETT OG SOSIALE MEDIER

Travsport.no ble i 2015 besøkt hele 607 787 ganger (+5,7 % i forhold til 2014), og hadde totalt 36 026 392 sidevisninger (+7 %) gjennom året. Det høyeste antallet unike brukere i løpet av en måned, beskrev seg til 70 865.

Av de besøkende, har 91,51 % tilholdssted i Norge, 4,02 % i Sverige, 1,23 % i Danmark, mens Finland, Spania, USA og Tyskland følger på plassene bak. Alt i alt ble det registrert besøk i fra 164 land. 54,15 % av de besøkende er menn, 45,85 % er kvinner.

I Norge kommer 36 % av alle besøk fra Oslo og Akershus, 10 % fra Trøndelag, 9 % fra Rogaland, 7,5 % fra Hordaland, 6 % fra Vestfold, 5,5 % fra Telemark, 5 % fra Oppland, 4,5 % fra Østfold, Agder og Buskerud, mens til sammen 3 % kommer i fra Nordland, Troms og Finnmark.

Flere bruker nå mobilen til å besøke våre nettsider. Antall besøk i fra pc falt fra 58 % i 2014 til 50,7 % i 2015, mens oppslag fra mobil steg fra 25,2 % til 31,3 %. Besøk i fra nettbrett steg fra 16,7 % til 18 %.

Utover besøk til førstesiden (travsport.no) som viser nyhetssaker, er de mest benyttede tjenestene startlister, resultatlister, samt søk etter løp og søk etter hester.

61 % av brukerne er 34 år eller yngre. 43,5 % aksesserer travsport.no direkte, 32,3 % kommer via en søkemotor (eks: Google), 17,9 % kommer via øvrige nettsider som trav24.no, tgn.no, rikstoto.no, totobanenes egne nettsider m.v., mens 6,3 % kommer via sosiale medier hvorav Facebook står for 90 % av disse besøkene.

FACEBOOK

DNT vedtok høsten 2015 å etablere en egen Facebookside. Bakgrunnen for beslutningen var at man ønsket en raskere og mer dynamisk kommunikasjon med medlemmer og publikum, en forbedret «kundeopplevelse», samt at Facebook gir muligheter for å diskutere publiserte saker direkte på en måte som ikke ivaretas av tradisjonell nyhetsformidling som f.eks. travsport.no og det tidligere månedlige nyhetsbrevet. Man trenger ikke å være medlem av Facebook for å lese DNT sin Facebookside. Det er mulig å sende meldinger direkte til DNT via siden, eller skape debatt ved å publisere egne innlegg.

Siden har vært operativ siden 8. oktober 2015, og hadde ved utgangen av året rett i overkant av 3 000 følgere.

DYRSKU'N

Norsk Hestesenter, Norsk Rikstoto, Telemark Hesteeierforening, Telemark Travforbund, Øvre Telemark Tråvlag, Lunde Travlselskap, Klosterskogen Dametrav og DNT samarbeider om trav- og hestesportens arrangementer.

I tillegg til unghest- og hoppeutstilling, hesteoppvisning inne på utstillingsområdet – Fjoset – er det på hestesportens stand – Travbanen – stor aktivitet og mange besøkende. På standen er det blant annet hesteskokasting, presentasjoner, salg av kaffe og vafler, og ikke minst spill med Rikstoto Direkte. Spesielt hesteskokastingen er populær og der er det stor deltagelse med kø av deltagere fra tidlig morgen, til finalene er spilt sent på ettermiddagen alle dager. En kuriositet verdt å nevne er at en av de trofaste deltagerne i hesteskokastingen Olav Ettestad fra Drangedal fylte 100 år i 2015. Dette feiret vi med bløtkake, gaveoverrekkelse og taler. Tale blant annet av ordfører i Seljord kommune Jon Svartdal.

På de tre dagene i september er det hvert år over 70 000 besøkende på Dyrsku'n, og mange tusen av dem er innom hestesportens stand og overværer hesteutstillingen og oppvisningene. Hvert år er det også mange celebre gjester på Dyrsku'n, og mange av dem er innom standen vår og deltar på våre aktiviteter. Spesielt er det mange trav- og hesteinteresserte som år etter år er innom oss og har travsportens stand som utgangspunkt for besøket på Dyrsku'n.

Dyrsku'n er et arrangement med lange tradisjoner og som hesten og hestefolket bestandig har vært en viktig del av. En Dyrsku'n uten hest er utenkelig, og da er det viktig at vi som hesteorganisasjon vet å stille opp, og ikke minst presentere oss.

I 2016 feirer Dyrsku'n 150 år, og dette skal feires med mange spennende arrangementer gjennom hele Dyrskuhelgen. Mange prominente gjester er invitert og vil delta på arrangementene.

SAMARBEIDENDE ORGANISASJONER

Følgende organisasjoner er offisielt godkjent som DNTs samarbeidende organisasjoner: Norsk Travtrenerforening, Norsk Travamatorforening, Norsk Hesteeierforbund, Norsk Dametravforbund, Veikle Balder og Avlsforeningen for norske varmblodstravere (Travavl.no). I tillegg til økonomisk støtte og veiledning, gjennomføres kvartalsvise møter mellom organisasjonene og DNTs administrative ledergruppe.

REKRUTTERING

HESTENS DAG

Det ble gitt tilskudd til alle som søkte og gjennomførte arrangement i 2015, totalt 20 arrangement. I tillegg til økonomisk støtte har arrangørene også fått tilsendt diverse profileringsmateriell kostnadsfritt.

UNGDOMSSAMLING

DNT arrangerte for tredje året på rad ungdomssamling. Målet med disse samlingene er at det settes fokus på travsportens fremtidige ledere og skal fungere som en arena for:

- Læring og organisasjonsforståelse
- Omdømmebygging
- Sosialt/inkluderende – relasjonsbygging

Dette var første gang vi dro utenlands – Gøteborg, Sverige. Samlingen gikk over tre dager og bestod av:

- Nytt strategidokument – TRAV 2020, inkludert gruppearbeid med presentasjon
- Foredrag ved daglig leder på Åby travbane Nils Andreasson og omvisning på banen
- V75 på Åby travbane
- Besøk hos Preben Søvik på hans arbeidsgiver, Robert Berghs, nye treningsanlegg

Det var totalt 45 ungdommer (16–26 år) som deltok – 42 jenter/3 gutter. Både ut fra tilbakemeldinger gitt under samlingen, samt evalueringssvarene i etterkant, kan vi si at samlingen var vellykket. Alle deltakerne var engasjerte og bidro til dette.

Flere av deltakerne har verv i sine travlag. Generalforsamlingsvedtaket fra 2014 som sikret ungdomsrepresentasjon har bidratt positivt!

De fleste deltakerne fikk i oppgave av sine travlag å skrive reisebrev/fortelle om samlingen i aktuelle fora (medlemsmøter, styremøter, konferanser osv.). I tillegg publiserte alle en rekke positive statuser om samlingen og norsk travsport på Facebook-profilene sine.

DNT vil fortsette med slike samlinger, og det er gledelig å se at dette også utvikler seg på forbundsplan. Rogaland travforbund har utviklet eget konsept og det er også andre travforbund som vurderer egne opplegg.

MÅNEDENS HESTEEIER

Utmerkelsen er ment som en oppmuntring og anerkjennelse for hesteeieren, og gis på bakgrunn av den glede og positivitet som vises gjennom sitt travsportengasjement. Premien er en innrammet diplom med DNTs emblem og juryens begrunnelse. Det gjøres intervju av vinneren som publiseres på travsport.no og facebook-siden. Alle kan nominere kandidater, det eneste formelle kravet er at den nominerte er travlagsmedlem.

Følgende er blitt månedens hesteeier i 2015:

Januar: Merete Viksås

Februar: Rune Flaskerud

Mars: Ivar Herre

April: Bernt Øksnevad

Mai: Tom Andersen

Juni: John Einar Theodorsen

Juli: Øyvind og Morten Strand

August: Ernst Karlsen

September: Erik Sandbæk

Oktober: Morten Wiik

November: John Ragnvald Ness

Desember: Siv Marie Kittelsen

HESTEEIERE.NO

Ved utgangen av året driftet DNTs andelslagskonsept 13 travhester. Det er på samme nivå som året tidligere. Tre hester har gått ut av konseptet, mens tre nye har tilkommet hvorav to fra Folkehestauksjonen. Det er et mål for DNT å øke antall hester i 2016 hvor også en ny, bedre og mer tidsriktig hjemmeside er forventet på plass i løpet av første kvartal. Antall andelseiere var ved utgangen av året 180. Hesteeiere.no omsatte i 2015 for 3,2 millioner kroner.

Alle hestene er etablert med egne lukkede grupper på Facebook, og det er en tiltagende tendens at det ikke bare leveres tekstoppdateringer rundt hestene, men også både bilder og video hvilket gir et mer levende nyhetsbilde.

Andelseierne mottar som tidligere månedlige rapporter som gir en økonomisk oversikt i tillegg til at trenerne gir en skriftlig tilbakemelding på hestens progresjon.

FOLKEHESTEN

Etter den store suksessen til Folkehesten 2014, var det knyttet stor spenning til om dette bare var et blaff, eller om Folkehestene i 2015 kunne følge opp.

Hestene i 2015-sesongen startet hele 179 ganger, og var på trippelen i hele 98 av tilfellene. Antall seire økte til 37 (mot 34 i 2014), mens innløpte penger beskrev seg til 1,5 millioner kroner. Det ble flere seire i V75, og Solør Svarten (Folkehesten Forus), ble sågar den mestvinnende hesten i antall seire på norske travbaner uansett klasse og rase i 2015!

Etter at sluttauksjonen 22. november var over, lå over 2,85 millioner kroner til fordeling blant andelseierne hvilket er det høyeste utbytte som hittil har blitt utdelt etter en sesong.



Hele 180 av i alt 200 travlag, travforbund og øvrige samarbeidende organisasjoner mottok «grasrotmidler» etter å ha vervet andeler til årets sesong, og til sammen mottok lagene mer enn 183 000 kroner. Best var Bodø Travlag som vervet hele 367 andeler, og med det sikret laget en utbetaling på 20 770 kroner. Nord-Norge ble beste forbund der de tre beste lagene til sammen vervet 490 andeler.

Vinneren av Folkehesten 2015 ble Solør Svarten tilhørende stall Forus og trent av Geir Gudmestad. Hesten vant hele 13 løp, blant annet 2 V75-løp, samt kvalifiseringen til Dubbelcupen på Åmål-travbane i Sverige. Han senket rekorden sin fra 30,1 til 24,9a i løpet av sesongen og sprang inn 342 760 kroner. Så flott inntrykk gjorde hesten, at den ble solgt for hele 480 000 kroner da Folkehestauksjonen gikk av stabelen i november.

Folkehestauksjonen var for øvrig mer populær enn noen gang, og de 11 hestene ble solgt for til sammen 1,5 millioner kroner hvilket gir en snittpris på over 136 000,-. To av hestene ble ropt inn av DNTs andelslagskonsept hesteeiere.no på vegne av tidligere Folkehesteiere.

FAKTA – FOLKEHESTEN 2015

37 seire, 98 ganger blant de tre beste og mer enn 1,5 millioner kroner innkjørt er de flotte tallene etter 2015-sesongen. Det gir en trippelprosent på over 55, og i snitt kjørte Folkehestene inn nesten 8 400 kroner i hver eneste start!

LITT OM ANDELSEIERNE

– 5 703 mennesker eide de 11 000 andelene. Det er 297 flere enn i 2014-sesongen, men da var antallet hester 10 kontra årets 11. Antall andeler pr. eier blir da i snitt drøyt 1,92 som er marginalt høyere enn i 2013.

– En andelseier fikk 50 andeler i Folkehesten Forus i gave til sin bursdag. Det ga mange utrolige opplevelser, og nesten 40 000 kroner tilbake igjen når sesongen ble avsluttet.

– På Momarken var en barnehage fast innslag de gangene Nordby Balder stilte til start under lunsjtrav, og de var også flere ganger og besøkte hesten i stallen.

– Forus Travbane hadde over 100 mennesker på sere-moniplass etter en av seierne til Solør Svarten.

– Cirka 2100 mennesker var innom Folkehestarrangementene i løpet av sesongen. Det er på samme nivå som tidligere år.

– Forut for auksjonen ble det tegnet andeler for nesten en million kroner av Folkehesteiere som ønsket å følge med hestene sine videre gjennom hesteeiere.no. De fikk med seg EnjoyTheFuture S.C. og Nordby Balder, men måtte se seg slått i kampen om å få kjøpe Solør Svarten.

PONNI

Ponnitravet i Norge har holdt seg stabilt i 2015. Det er fortsatt noen forbund som ikke har ponniaktivitet. Vi har registrert 76 nye ponnilisenser og 69 nye ponnier. Det har vært avvirket hele 265 løp på totobane og ca. 65 lokalkjøringer med løp for ponnier. I 2015 har vi 328 ponnier som har deltatt i løp og 318 aktive ponnikusker. Alle tall viser en liten økning fra 2014.

Vi har mange flinke utøvere med gode prestasjoner. Det har vært satt nye Norgesrekorder i 2015.

I kategori A ble en gammel god rekord slått, 6 årig eldre hingst/vallak. Liss Julius Umuligius, eier Jorunn Okkenhaug og kusk Liv Anita Iversen, satte ny norgesrekord med tiden 2.19,0 på Leangen Travbane.

Vi fikk også ny rekord på kategori B, 5 årig hingst/vallak. Felix III med sin eier og kusk, Wilde Orstad, satte ny norgesrekord på tiden 1.59,3 på Forus Travbane.

Lilla Elitloppet i Sverige hadde vi en invitert deltager. June Leire med sin Zlatan Nick, fikk en flott 5. plass på tiden 1.45,1.

FAKTA – FOLKEHESTEN 2015

STALL	HEST	TRENER	INNkjØRT	SALGSSUM
BERGEN	BRENNE VIKING	RONNY HALVORSEN	60 500	110 000
BIRI	FANTASY D'ESTINO	JO SVENSTAD	120 000	55 000
BJERKE	DIVIDED LOVE	BO WESTERGAARD*	73 000	30 000
DRAMMEN	ENJOYTHEFUTURE SC	TROND ANDERSSEN	105 500	180 000
FORUS	SOLØR SVARTEN	GEIR GUDMESTAD	342 760	480 000
JARLSBERG	FINNSKOG ODIN	EIRIK HØITOMT	113 000	55 000
KLOSTERSKOGEN	MJØLNER ODA	KJETIL ROE	144 500	85 000
LEANGEN	CHERUBINO	MONIKA FREMSTAD	148 000	170 000
MOMARKEN	NORDBY BALDER	ODD ARNE SAGHOLEN	178 111	180 000
NORD-NORGE	THAI GUCCI	GRY KANSTAD	85 069	80 000
SØRLANDET	CRISTAL B.R.	ØYSTEIN TJOMSLAND	133 000	75 000
			1 503 440	1 500 000

* Evy Marie Brinch trente hesten fra medio august og ut året



Vinner i Nordisk kategori A, Bjørn Arvid Sæle og Amalie Tjomsland.



En sterk 2. plass til Fantastic og Mari Ann Skålien i kategori B.



Fra ponnilandsleiren på Sørlandets Travpark.

Aalborg store pris i Danmark var det invitert tre norske deltagere. Dette var Brianna som med sin kusk og eier Bjørn Arvid Sæle, tok en flott seier, med tiden 1.45,8, Hults Bonito og Celine Talbot og Karamellen og Eva C. Brandt Andersen. Hults Bonito og Celine fikk 4. plass på tiden 1.48,8, mens Karamellen fikk 5. plass på tiden 1.52,8.

Unionstravet på Färjestad som ble arrangert i september, deltok seks norske ekvipasjer. Her fikk vi dobbelt norsk! 1. plass til Jatack og Stian Stoum, 2. plass til Øverste Dar og Tove Brevik Muhle og 4. plass til Gummik og Kari Heimsbakk. Uplassert ble Lojstayulian og Sofie Abusdal, Adde og Linda Engen og Penjarve Tornado og Julie L. Engen. Alle gjorde en flott innsats!

Norgesmesterskap for ponniekvipasjer ble i år arrangert på Biri travbane. Vinner i kategori A ble Månstorps Krafft med eier/kusk Amalie Tjomsland. I kategori BCD, vant Brianna med eier/kusk Bjørn Arvid Sæle.

Dette ble et flott arrangement! Takk til Biri Travbane og Oppland og Hedmark travforbund.

Nordisk Mesterskap ble for første gang arrangert i Norge. Det var 6 norske og svenske deltagere, og 5 danske og finske ekvipasjer. Det er fritt opp til hvert land om de sender fullt lag (fullt lag er 6 fra hvert land – 3 i hver kategori A og B). De Norske ponnienene gjorde en flott innsats! Våre representanter var i kategori A; Skorpan C.C på en flott 6. plass med kusk Hans Martin Rød, 9. plass Max Factor og kusk Marthe Kristofferstuen, mens Lille Lakritz og Angunn Gudmestad dessverre ble disket.

I kategori B fikk vi en sterk 2. plass til Fantastic og Mari Ann Skålien, 3. plass til Ångman og Vilde Helgestad og 8. plass til Pegasus og Tord Salte. Begge løpene ble vunnet av Sverige, A løpet vant Amorillo Doll og Freja Borg, og B løpet ble vunnet av Kajsa Lindsö og Ljungens Tindra.

Bjerke Travbane arrangerte løpene mens DNT tok seg av premieutdeling og den sosiale delen.

I 2015 var ponnilandsleiren på Sørlandets Travpark. Her var det 103 deltagere + foresatte/søsken. Det ble kjørt hele 22 løp, 4 rekruttløp. Det er ingen tvil om at dette er årets høydepunkt for mange i ponnitravet.

Takk til Sørlandets Travpark og Agder Travforbund med alle sine medhjelpere for et flott arrangement!



Vi har for første gang arrangert ungdomssamling i ponnitravet for ungdommer mellom 12 og 16 år. Dette ble holdt på Starum med god hjelp av Øystein Bakken. Ungdommene ble vist rundt på Starum, fikk være med på ridetimer, kjøre to-spenn, agility, litt teori fra nybegynner til ekspert og travskolestudentene fortalte om hvordan det var å være student på NHS. Det ble fortalt om DNTs organisasjon, handikapping og ponni-dataprogrammet. Det var en spent og fornøyd gjeng på 23 deltagere. Her ble det både påfyll av kompetanse og knyttet mange nye vennskap.

Det har i 2015 vært arrangert inspirasjonskurs for godkjente ponniinstruktører. Her var det 18 deltagere fra de forskjellige forbund i Norge. Dette ble lagt til Unionstravet på Färjestad. Vi fikk omvisning på travskolen og et innblikk i hvordan de driver sin travskole. Vi hadde også temaer som reglement, nye ponnipremier og utveksling av erfaringer fra våre ponniutvalg rundt omkring i Norge. Disse samlingene er viktige for å utveksle erfaringer og få faglig påfyll.

Nye ponniinstruktører er også utdannet. Her samarbeider vi med NHS, og kravet for å bli ponniinstruktør har blitt høyere de senere årene. Man må bestå både teoretisk og praksis eksamen for å bli godkjent. Skal man være instruktør og undervise våre ivrige barn må kravene økes noe så vi beholder en god kvalitet. De 15 som deltok på kurset ble alle godkjent.

TRAVSKOLER

Travskolene Sørlandet og Forus driver fortsatt bra. Våre grunnkurshefter er flittig brukt og vi får mye ros for disse. I tillegg til grunnkursene har travskolene knøttekurs, voksenkurs, korte kurs med agility, familiedager og bursdager. DNT og travskolene videreutvikler flere typer kurs som travskolene skal holde.

Travskolen Sørlandet har hatt ett litt trøblete 2015, men er på rett vei igjen. Travskolen har dette året hatt 20 elever og 10 ponnier. Det har vært arrangert bursdagsfeiring og høstleir i tillegg til vanlige kurs. De har sommeren 2015 ansatt ny travskoleleder og jobber seg sakte, men sikkert opp igjen.

Travskolen Forus har hatt god fremgang i 2015. De har hatt 40 elever og 6 ponnier pluss to store på lån noen timer i uka. I tillegg til vanlige kurs har de arrangert familiedager, dagleir, ponnitreninger, runderidning, folkehestaktivitet og bursdagsfeiring.

SPORTSAVDELINGEN

HISTORISK ÅR FOR NORSK TRAVSPORT

2015 gikk over i historien som det beste sportslige året noensinne for norsk travsport. 29 år etter Rex Rodneys OGP- og Elitloppsseier og Ulf Thoresens historiske USA-dobbel ved å vinne Hambletonian med Per Henriksentrente Nuclear Kosmos og VM med Roger Walmantrente Habib, har igjen Norge gjort seg bemerket internasjonalt. Ikke med én hest, men hele fem. Fire varmblodshester og en kaldblods har stjålet overskriftene i både norske og internasjonale medier, det har ikke skjedd siden 1986.

Fenomenet Lannem Silje bekreftet sin stilling som sin årgangs suverene stjerne og historiens beste kaldblodshoppe. Nye 16 seire ble bokført, og igjen kjørte hun inn over to millioner. Oppvisningen i Elitkampen, hvor Super-Silje travet 18,8/1609 foran 30 000 tilskuere, var utvilsomt årets kaldblodsprestasjon. Hva framtiden vil bringe for Ola M. Skrugstads stjerne er usikkert. Hun pådro seg en alvorlig gaffelbåndskade på tampen av sesongen, og når disse linjer skrives vet ingen om hun kommer tilbake i løpsbanen.


VM-SEIER I NEW YORK

På varmblodssiden har Norge fostret fire verdensstjerner i løpet av 2015, tre av dem norskfødte. Papagayo E. vant VM på Yonkers Raceway i New York og tjente 5,5 millioner i 2015. Lionel ble sendt til Frankrike på begynnelsen av året. Fortsettelsen ble fantastisk. Ni seire og 4,3 millioner innkjørt endte den røde 5-åringen opp med. Support Justice slet med å få klaff i de største løpene på innledningen av sesongen, men viste sin klasse ved å vinne Åby Stora Pris. B.B.S. Sugarlight vant bare to løp i 2015, men det var til gjengjeld Gr. 1-løpene Olympiatravet og Oslo Grand Prix med 1,5 millioner i førstepremie. Totalt ble det 4,5 millioner innkjørt, og samlet travet våre fem stjerner inn hele 19 millioner i 2015. Hvilket år for norsk travsports flaggskip!

KALDBLODS

3-ÅRINGER

Kaldblodshestens utvikling har vært rekordartet de siste årene. Mens vi i 2014 hadde to store stjerner, Smedheim Solan og Jærsvørappen, som rasket med seg det meste av storløpene, var bredden i 3-årstoppen større i 2015. Ingbest innledet sesongen forsiktig, men tok sitt monn igjen det siste halvåret og vant både Kriteriet, Biri Oppdretningsløp og Sørlandets 3-års Cup. Det ga over 1,1 millioner på kontoen, og plassen øverst på rangeringen over de beste kaldblods 3-åringene.



Like bak, pengemessig, havnet den svenske Kriterie-vinneren Galileo, som hadde en strålende sesong med over million innkjørt sammen med trener og kusk Geir Flåten. Galileo vant også Spenters Æresløp på Bjerke. Jarlsberg-trener Flåten klarte også kunststykket å få fram nok en årgangstopp i form av Sjø Kongen. Han tjente over 560 000 kroner ved å vinne både 3-års Stjernen og Nils A. Skjolds Æresløp. Han tapte også knepent det norske Kriteriet etter å ha travet mesteparten av løpet i dødens. Også Tangen Piril hadde en strålende sesong med 780 000 kroner innkjørt, seier i Alm Rau Jos Æresløp og annenplass i det svenske Kriteriet var høydepunktene.

Bak disse finnes en rekke andre topphester som den trønderske seiersmaskinen Tina Blessen, rogalendingen Kleppe Fanden og lovende emner som Sigmunn, Moe Garm, Horgen Ulven og ØK-duoen Tripsson og Spymo Ø.K.

Tangen Jerkila best

Om det var jevnt på hingstesiden, viste Tangen Jerkila seg som den klart beste av hoppene og vant både Oaks og Hoppe-Kriteriet. Totalt i pengeveien ble det hele 888 000 kroner på kontoen. Bak den foreløpige årgangseneren skiller Solvik Faksa og Aase seg ut. Sistnevnte vant fire av fem, deriblant Kriteriestoet i Sverige, men fikk aldri noen hel sesong. Solvik Faksa slo Tangen Jerkila på ærlig vis i hoppeavdelingen av Biri Oppdretningsløp, og er et spennende kort for 2016.

4-ÅRINGER

I fjor måtte Jærsvørappen finne seg i å stille i skyggen av Smedheim Solan til tross for at han tjente nesten en million kroner. I 2015 var plassene byttet om. Jærsvørappen vant 12 av 15 løp, deriblant både Derby i Norge og Sverige, og tjente over 2,1 millioner kroner. En fantastisk sesong for eier Jon Nergård og trener/kusk Jomar Blekkan. Det skal bli spennende å se om den fotrappe trønderen også kan ta steget helt opp i den eldre eliten i 2016. Smedheim Solan var best i 2014, men måtte se ryggen på Jærsvørappen i mange av årets starter. Rogalendingen var god da han vant Kongepokalen, og han var også veldig nær triumf i svensk Derby. Totalt ble det tre seire og 828 000 kroner innkjørt for hesten som ble trent av Kjetil Djøseland.

Ettersom Jærsvørappen tok seg av det meste av storløp, ble det lite med pokaler igjen til de andre. En hest som viste elitepotensial var utvilsomt Teddy Gutten Støen, som leverte en rekke topplop i løpet av sesongen. Blant annet travet 4-åringen et kjempeløp til tredje i Derby, og han vant finalen

av Veikle Balder Cup. Andre spennende hester i årgangen er Kolnes Kjell, Tomeld Ø.K., Sjø Odin, Myhreng Jerker og Reiu, sistnevnte vant DNTs Høstfinale på tampen av sesongen.

Jevnere i toppen

Brenne Rødi vant alt av storløp som 3-åring, men fikk hardere kamp denne sesongen. Hun var imidlertid best da det gjaldt som mest og vant Hoppe-Derby. Pengemessig ble det nesten 800 000 kroner innkjørt, og hun tok sju seire. Tre andre hopper nærmet seg imidlertid dronningen gjennom hele sesongen. Patsi var på topp da sola sto høyest på himmelen og vant både DNTs Hoppechampionat og Derbystoet i Sverige. Det ga nesten 700 000 på kontoen. Tante Ragnhild vant bare ett løp, Oaks Revansjen, men kjempet hele tiden i toppen og tjente 625 000 kroner. På tampen av sesongen fant også Ness Tjo Stjerna toppformen. Hun ble toer i Hoppe-Derby, men knakk Brenne Rødi fra dødens i Guttorm Brekkes Pokalløp. Hoppa viste at hun er mer enn god nok til å etablere seg i hoppeeliten.

ELDRE

Tre hester satte sitt store preg på løpene for den eldre eliten. Å rangere de innbyrdes er vanskelig ettersom det er snakk om en eksepsjonell trio. Lannem Silje var historiens beste kaldblodshest som 3- og 4-åring, og hun fulgte opp med å dominere også den eldre eliten som 5-åring. Lars Laumbs Løp, Troll Jahns Æresløp, Elitkampen på Solvalla og NM for hopper gikk til Super-Silje fra Dovre og hennes eier, trener og oppdretter Ola M. Skrugstad. Historisk raske 18,8 i Elitkampen og 20,1 volte på Leangen må også nevnes i en sesong som inneholdt 16 seire på 19 forsøk og fire norgesrekorder. Dessverre ble Lannem Silje gaffelbåndskadet på tampen av sesongen, og når disse linjer skrives er hennes framtid usikker.

Tekno Odin og Lome Brage hadde også strålende sesonger. Tekno Odin tok sin tredje strake NM-seier på hjemmebane. I tillegg vant han Trøndelagspokalen og Nordisk Mesterskap i Finland, han tjente 1,5 millioner og satte tre norgesrekorder. Lome Brage hadde sitt definitive gjennombrudd i eliten. Han viste ved seieren i Alm Svartens Æresløp, hvor han slo både Tekno Odin og Lannem Silje, i Gaute Gudmestads Æresløp og Unionskampen på Färjestad at han er god nok til å tukte alle. Totalt tjente 8-åringen nesten 800 000 kroner.

DNTs 5-årsløp med 500 000 kroner i førstepremie gikk til Fjord Jerven, som med det endelig fikk sin storløpsseier.

MONTÉ

Ulsrud Tea måtte vike plassen på hoppetoppen til fordel for Lannem Silje, men Tea hadde nok en kjempesesong med elleve seire og 670 000 kroner innkjørt. Hele sju av seirene kom i monté, og den fottrappe hoppa til Anita Wergeland er ubeseiret i den konkurranseformen. Blant mange imponerende seire i monté må triumfen på Jarlsberg i juli trekkes fram. Da travet hun 20,4/1609, et imponerende løp. Hennes beste travløp kom ved seieren i Jacob Mælands Pokalløp hvor hun enkelt slo hingstene med Tekno Odin i spissen. Ulsrud Tea skal også fortsette karrieren i 2016. Om ikke Lannem Silje kommer tilbake neste sesong, vil ventelig Ulsrud Tea bli den store, sportslige hoppeprofilen i kaldblodsklassen.

VARMBLODS

3-ÅRINGER

Nivået blant årets 3-åringer har vært jevnt høyt, uten at noen hester har skilt seg betydelig ut og mange hester har delt på storløpsseierne. Det nyinnstiftede storløpet Hans Petter Tholfsens Minneløp/DNTs vårfinale ble kjørt på Jarlsberg i mai, og fikk en sterk vinner i form av Cash Okay. Han fulgte opp med seier i Tamin Sandys Æresløp, men galopperte seg bort i Kriteriet. Han avsluttet sesongen med å bli tredje i EM i Frankrike. El Toro B.R. kom sent i gang med sesongen, men var best da det gjaldt som mest og vant Kriteriet. Divided By Zero timet også formen bra. Hans to seire kom i kvalifiseringen og finalen av Prinsesse Märtha Louises Pokalløp på Biri. El Diablo B.R. innledet sesongen i USA, men fortsatt karrieren i Norge ved å vinne to løp. Han var storfavoritt til å vinne Kriteriet, men galopperte seg bort og har ikke startet etterpå. Photo Lavec, fjerde i EM, Greyhound d'Estino, vant 3-års Stjernen og Thai Cashflow, toer i Märtha-løpet, har alle vist at de hører hjemme i årgangstoppen.

Jevnt blant hoppene

På hoppesiden har det også vært jevnt. Anazai vant hoppeavdelingen av Prinsesse Märtha Louises Pokalløp og Oaks på Momarken og tjente 650 000 kroner for sin eier og trener Ernst Karlsen. Thai Goodwill og Magnus Teien Gundersen var best da årets viktigste årgangsløp ble kjørt da de vant Hoppe-Kriteriet. USA-fødte Gematria har vist at hun matcher de beste hingstene i årgangen, og vant både Klosterskogens 3-års Elite og Bergens 3-års Festival. Kapasitetsmessig er hun kanskje den beste. Nevnes skal også Brandy, som var best første halvdel av sesongen, og Valla d'Estino, som avsluttet sesongen ved å vinne DNTs Høstfinale.

4-ÅRINGER

Glen Ord Superb innledet sesongen glimrende, men ble syk og måtte stå over Jarlsberg Grand Prix. Fant storformen til Derby, som han vant på enkleste vis på norgesrekordtiden 13,8/2600. Det var også Geir Vegard

Gundersens tredje strake seier i varmblods-Derby. Hesten vant også DNTs Høstfinale og 4-års Stjernen, og tjente over 1,3 millioner. Victory Lap hadde en strålende sesong med annen i Derby og seier i Jarlsberg Grand Prix fra dødens. Han kjørte inn 950 000 kroner. Tredje best av norskfødte 4-åringene var Thai Navigator, som vant både Haakon-løpet i Drammen og Stavangerløpet på Forus. Han ble også toer i JGP og treer i Derby. Bak de norskfødte har Kapow Hanover, Choco Sun, Special Envoy og Global Republic vist fin kapasitet.

Høyt hoppe-nivå

Det har vært høy klasse på årets 4-års hopper, og mange av dem vil i 2016 etablere seg i den eldre hoppeeliten. Nelson Nora vant ikke de største løpene, men har vært utrolig jevn og ikke vært utenfor trippelen. Diadora B.R. vant hoppeavdelingen av JGP og satte da norgesrekord. This Is It vant Hoppe-Derby og satte norgesrekord i samme slengen. Supernova T.Y. vant DNTs Hoppechampionat og ble toer i JGPs hoppeavdeling. Felles for alle fire var at de ble trent av Bo Westergaard. Explosive Lane tok hele elleve seire på Vestlandet i 2015, og er et svært spennende kort i år. Kanskje blir hun den beste i 2016?

ELDRE

Som tidligere nevnt har 2015 vært et fantastisk år for våre eldre varmblodshester. Aldri tidligere har vi hatt et sterkere internasjonalt lag, og det fantastiske er at tre av våre stjerner er norskfødte! Vears Papagayo E., eid av Tom Andersen og Claes Sjølin og trent av Jan Kristian Waaler, vant VM på Yonkers Raceway i New York og tjente 5,5 millioner i 2015. En bragd som igjen fikk norsk travsport inn på førstesiden i mange aviser. Lionel, eid av Gøran Antonsen og Kjell Arne Ness, ble sendt til Frankrike på begynnelsen av året. Fortsettelsen ble fantastisk. Ni seire og 4,3 millioner innkjørt endte den røde 5-åringen fra Mysen opp med, og han ble på kort tid en av Europas beste hester. Support Justice, eid av Arne Sandbæk jr. og trent/kjørt av Geir Vegard Gundersen, slet med å få klaff i de største løpene i innledningen av sesongen, men viste sin klasse ved å vinne Åby Stora Pris. En prestasjon som for bare få år siden ville blitt sett på som årets aller største travbragd. B.B.S. Sugarlight er historien om den lille «spurven» som ble verdensstjerne i regi av sin amatørtrener/deleier Fredrik Solberg. Fredrikstads stjerne, eid av pensjonistene Gunnar Karlsen og Knut Grønlie, vant to løp i 2015, men det var til gjengjeld Gr. 1-løpene Olympiatravet og Oslo Grand Prix med 1,5 millioner i førstepremie. Totalt ble det 4,5 millioner innkjørt, og samlet travet våre fire beste inn 17 millioner i 2015. Hvilket år! Og i kjølvannet av disse har også Viking Va Bene begynt å gjøre furore i Frankrike. Vi ser i spenning fram mot 2016 med et stjernelag som både svensker og franskmenn misunner oss.

HOPPER

Den eldre hoppetoppen var svært jevn i 2015. Angelina B.R. har slitt med mye problemer, men har kommet tilbake gang på gang. 2015 ble et oppløftene år, og hvor NM-seieren for hopper på Biri var høydepunktet. Fleetfoot Hanover har de siste sesongene konkurrert i Sverige. Hun tilhører den absolutte hoppetoppen i Sverige, og travet 09,9. Premance Simoni er ei knalltøff hoppe som alltid går til mål. Det samme kan sies om Denise F. Boko, som vant hele åtte løp i 2015 og tjente 720 000 kroner. Patricia Hastrup fikk en nyttening i 2015, og Ruth Reerstrup var sterk ved to seire i Sverige. Også H.M. Monocerus har tjent gode penger i Frankrike og fikk en voldsom tenning etter at hun ble flyttet til sørlige breddegrader.

MONTÉ

Om elitenivået er høyt blant våre norske varmblodige elitehester, er ikke tilfellet det samme på monté-siden. Ubert Mouroutais er et unntak, og han tok åtte monté-seire på rad før han ble skadet. Andre hester som har blomstret opp under sal er Quarnac de l'Iton, Big City Rambler, Cantabharmony og Forick Hall.

KUSKER, TRENERE OG RYTTERE

2015 ble nok et stort år for Eirik Høitomt, som tok et nytt landschampionat med 230 seire. Det var 49 flere enn Tom Erik Solberg på annen, og Høitomts niende siden 2005. I pengeveien ble det 12,8 millioner kroner. Høitomt tok tre banechampionat, Bjerke, Jarlsberg og Momarken, men en enda større prestasjon var da han 23. september ble den femte, norske kusken til å passere 4 000 seire. Senere i sesongen passerte han Ulf Thoresen, og nå er det kun Gunnar Eggen, Asbjørn Mehla og Jomar Blekkan som ligger foran ham på adelskalenderen. Høitomts største seier for året var da han vant Prinsesse Märtha Louises Pokalløp på Biri med egentrente Divided By Zero.

Pengemessig kjørte Geir Vegard Gundersen inn mest med 13 millioner. Han vant også de to største førstepremiene av en norsk kusk i 2015 ved Glen Ord Superbs Derby-seier og triumfen til Support Justice i Åby Stora Pris. Glen Ord Superbs seier var også den tredje strake Derby-triumfen til GV, en prestasjon bare Gunnar Eggen har klart før ham.

Kvasnes og Wassberg suverene

Svein Ove Wassberg regjerer som vanlig på toppen av listen over mestseirende stallmannskusker. I 2015 ble det 95 seire, og ingen kusker klarte å vinne flere på hjemmebanen Bergen. Kristine Kvasnes tok sitt første monté-championat i 2014, og hun fulgte opp med en suveren tittel i 2015, hele 13 foran Siv Emilie Løvvold. Atskillig jevnere var det blant amatørerne, hvor til slutt Erlend Rennesvik

dro i land seieren foran trønderne Thomas Mjøen og Edvard Kristiansen. For Mjøen ble likevel 2015 et begivenhetsrikt år ettersom han vant Nordisk Mesterskap for amatører.

Hamre, igjen

Frode Hamre har hatt et solid grep om den norske trenertronen de siste årene, og gikk til topps også i 2015 med 155 seire og 10,5 millioner innkjørt. Det var 48 seire mer enn Bo Westergaard, men kun 500 000 kroner mer i innkjørte penger. Geir Vegard Gundersen kjørte inn nesten 7 millioner på bare 181 starter. Til sammenlikning hadde stall Hamre 714 starter og Bo Westergaard 518. Øystein Tjomsland hadde igjen en flott sesong med 105 seire og 6,6 millioner innkjørt. Trond Anderssen var også nær ved å passere 100 triumfer med sine 96. Ser vi på antallet V75-seire så er styrkeforholdet det samme, Hamre 32, Westergaard 22 og Gundersen 14.

NM til Stensen

Kuske-NM på Leangen ble et meget spennende mesterskap hvor Andre Henning Stensen til slutt trakk det lengste strået tett fulgt av Lars Anvar Kolle og Vidar Hop. Det var Biri-kuskens første NM-trumpf.

NM for stallansatte i Bergen ble også et jevnt og spennende mesterskap hvor til slutt Ole-Christian Kjenner vant ett poeng foran Ragnhild Bjørnbeth og Silje Kristian Eilertsen.

Silje Hogner tok en overlegen seier i NM for montéryttere i Drammen. Hun vant foran Kristine Kvasnes og Amanda Robertsen.

Amatør-NM i Harstad ble i 2015 vunnet av Tommy Fløysand. Han sikret seg seieren foran Ernst-Petter Knutsen og Oddvar Mæland.

Elisabeth Storetvedt deltok i sitt første NM for damekusker, men lot seg ikke skremme av den grunn og tok en sikker seier foran Amanda Robertsen og Anette Frønes.

Høitomt jr. vant EM

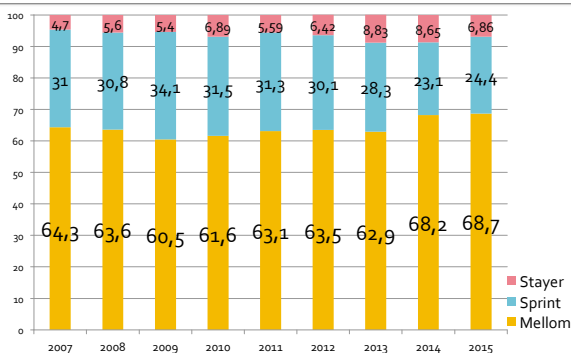
Marius Høitomt sto for en sterk prestasjon da han vant EM for stallansatte i Moskva. Unge Marius lå på sjetteplass etter første dag, men hadde en strålende avslutning og ble Norges første EM-vinner siden Gunnar Austevoll vant i 1991. Det var Norges andre internasjonale tittel i 2015 ettersom Thomas Mjøen ble Nordisk amatørmeister.

SPORTSPLANEN 2011-2015

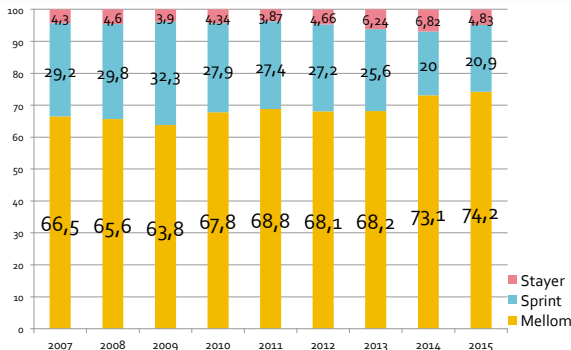
Sportsplanen som det Norske Travselskap etablerte for perioden 2011-2015 gir en del svært interessante tall som er verdt en nærmere kommentar.

Om vi begynner med fordelingen av løp på de ulike distansene, så er trenden klar: Både i varmblodsløp og i kaldblodsløp har det blitt en reduksjon av sprintløp til fordel for løp over full distanse. Andelen stayerløp har for begge raser gått ned i 2015 kontra de to foregående årene, men viktigst er at sportsplanens intensjon om flere løp over full distanse er oppfylt.

Løp fordelt på distanse, varmblods



Løp fordelt på distanse, kaldblods



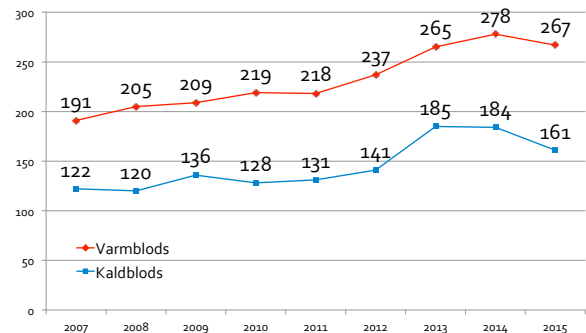
Satsing på hoppene

DNT har i mange år hatt som mål å styrke hoppenes inntjening, for å få dem raskere over i avlsboksen og dermed fornye og forbedre avlsmateriellet og nye løpshester. Siden 2007 har antall hoppeløp i varmblodsklassen hatt en jevn økning – og med to solide toppår i 2013 og 2014. Også for kaldblodshoppene var 2013 og 2014 desiderte toppår, men her var utviklingen i årene forut noe mer ujevn. I 2015 har både varmblodshoppene og kaldblodshoppene hatt noen færre løpstilbud.

– Dette skyldes først og fremst at vi tidlig innfridde målet om ti prosent utskrevne hoppeløp av totalen, sier Jan Hedrén, sportssjef i DNT.

– Gledelig er det at vi har ligget godt over måltallene for andelen hoppeløp for begge raser helt siden 2007. 2015-tallene er også omtrent midt i blinken i forhold til måltallene, fortsetter Jan Hedren.

Antall kjørte hoppeløp



Antall kjørte hoppeløp, varmblods

År	Antall kjørte hoppeløp for varmblods	Prosent av alle kjørte varmblodsløp
2007	191	7,5% Måltall
2008	205	7,6%
2009	209	7,4%
2010	219	7,8% 4,4%
2011	218	7,8% 5,0%
2012	237	9,1% 6,1%
2013	264	10,2% 7,1%
2014	278	11,2% 8,6%
2015	267	10,7% 10,0%

Antall kjørte hoppeløp, kaldblods

År	Antall kjørte hoppeløp for kaldblods	Prosent av alle kjørte kaldblodsløp
2007	122	6,3% Måltall
2008	120	6,1%
2009	136	7,1%
2010	128	6,8% 4,2%
2011	131	7,0% 5,0%
2012	141	7,8% 6,1%
2013	185	10,4% 7,1%
2014	184	11,0% 8,6%
2015	161	9,6% 10,0%

Når det gjelder innkjørte penger, så tjente varmblodshoppene 47,7 millioner kroner i 2015. Dette var i underkant av 34 prosent av hva varmblodshestene tjente totalt, og dette var noen prosentpoeng under DNTs måltall på 40 prosent. Samme trend ble kaldblodshoppene til del. Hoppene tjente drøyt 30 millioner kroner, eller 33,6 prosent av den totale kaldblodspotten, men også her var DNTs måltall 40 prosent av den totale potten:

– Det er veldig viktig at unge hopper trenes, kommer til start og blir brukbare løpshester, og dermed en viktig del av spillproduktet. Hoppene skal deretter forhåpentlig ta steget inn i avlsboksen og levere nye løpshester. Derfor må både oppdrettere og eiere av unge hopper få muligheter til inntjening som både er tidlig og høy. Vi ser at det tar

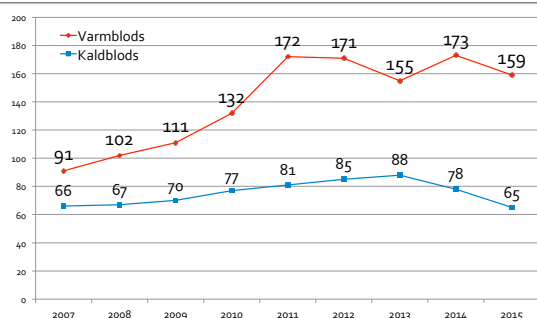
lang tid for å nærme seg måltallet om 40 prosent av den totale premiekaken, for begge raser, men vi er godt på vei. Ambisjonen må fortsatt være å skru opp premiene enda mere i de hoppeløp som avvikles på norske travbaner, sier Jan Hedrén.

Travritt

Når det gjelder travritt, så har antallet vokst mye i perioden 2007–2011. I 2011, 2012 og 2014 ble det notert toppnoteringer med henholdsvis 172, 171 og 173 travritt i løpet av sesongen, mens det i 2013 og 2015 var henholdsvis 155 og 159 montéløp.

– I forhold til måltallene ligger både antall kaldblodsløp og antall varmblodsløp i monté noe under, men samtidig virker det som at tilbudet og etterspørselen har stått bra i forhold til hverandre, fortsetter Jan Hedrén. Fremover vil man ha et økt fokus på at montégrenen ikke skal bli en gren som utvikler en rytter-elite, men at det i enda større grad blir en rekrutteringsgren for nye aktive til sporten.

Antall montéløp i 2007-2014



Antall montéløp, varmbloods

År	Antall montéløp varmbloods	Prosent av alle varmbloodsløp
2007	91	3,6% Måltall
2008	102	3,8%
2009	111	4,0%
2010	132	4,7% 4,7%
2011	172	6,2% 5,0%
2012	171	6,7% 5,5%
2013	155	6,0% 6,0%
2014	173	6,9% 7,0%
2015	159	6,3% 8,0%

Antall montéløp, kaldblods

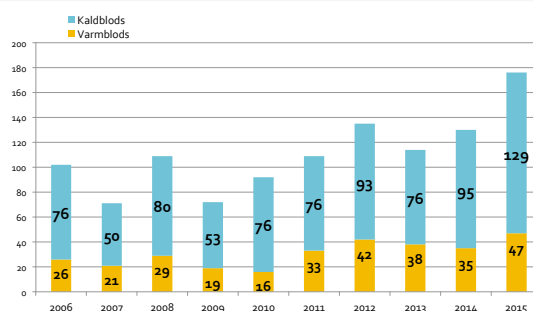
År	Antall montéløp kaldblods	Prosent av alle kaldblodsløp
2007	66	3,4% Måltall
2008	67	3,4%
2009	70	3,7%
2010	77	4,2% 4,2%
2011	81	4,4% 4,5%
2012	85	4,7% 5,0%
2013	88	4,9% 5,5%
2014	78	4,7% 6,0%
2015	65	3,9% 7,0%

Satsing på norskfødte

Sportsplanen for 2011–2015 har hatt en spesiell dreining mot å satse på norskfødte hester. Dette har gitt seg utslag i at norskfødte hester har gått fra å ha en andel av premiepotten for varmbloods i 2008 på 11,5 % til et nivå godt over 20 % i både 2012, 2013 og 2014, mens tallet for 2015 endte akkurat på måltallet, rett under 21 %.

– Satsingen har resultert i at eierne av norskfødte hester har fått en betydelig bedre inntjening, og det har vært i tråd med DNTs politikk, understreker Jan Hedrén. Denne satsingen har vært mye diskutert i flere år men nå med fasit i hånd må vi kunne si at den har vært med å produsert norskfødte topphester på rekke og rad. I 2015 har norskfødte hester vunnet storløp over hele verden, hester som ble født da satsingen på norskfødte hester nettopp startet. Det er ikke noe tvil om at norsk travsport kommer til å fortsette sin satsing på egenproduserte topphester som skal kunne hevde seg også internasjonalt. I denne sammenhengen viser tabellen under at stadig flere norskfødte hester eksporteres:

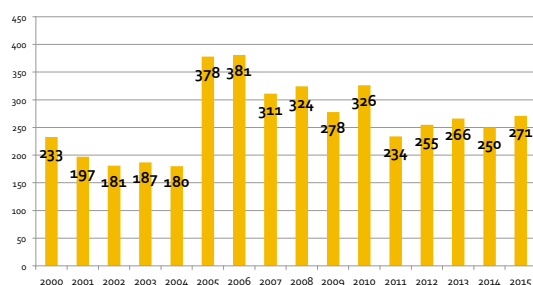
Eksporterte NF-hester fra Norge



Importer til Norge

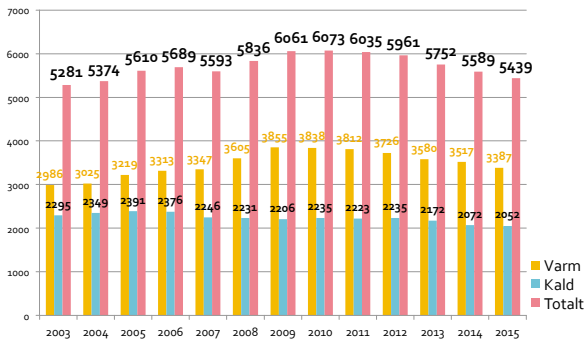
Tabellen over import av varmbloods hester til Norge viser at perioden 2000–2004 var laber, med under 200 importerte i fire av de fem årene. I perioden 2005–2010 steg antallet importerte vesentlig og lå på mer enn 300 i fire av de fem årene. I sportsplanens periode fra 2011–2015, med ekstra satsing på norskfødte har antallet importerte ligget på rundt 250 hester per år.

Importerte varmbloods til Norge



Starthester i norske løp

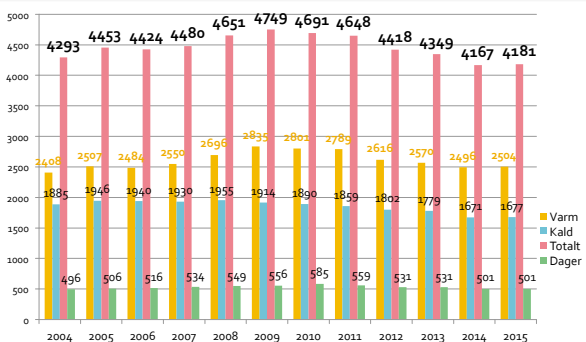
Antall starthester i norske løp



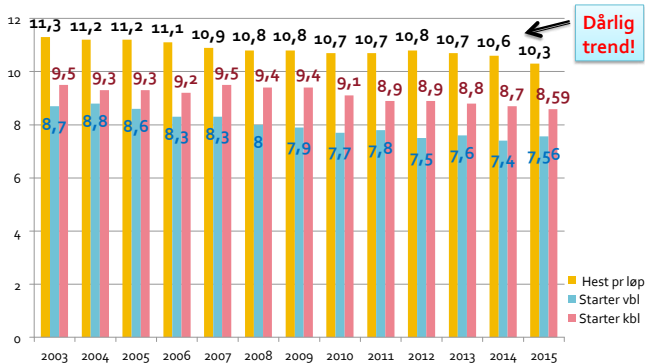
Norske løp og løpsdager

Antall løpsdager i Norge har de siste årene sunket fra toppåret 2010 (585 løpsdager), via 559 i 2011, til 531 i 2012/2013 og 501 løpsdager i både 2014 og 2015.

Antall norske løp og løpsdager



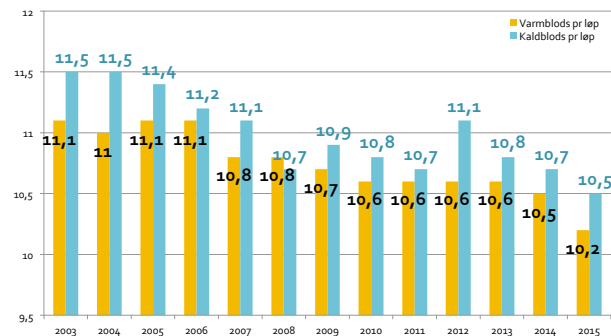
Antall hester per løp og antall starter per hest og år



– Vi har tilpasset antallet løpsdager i forhold til hestemateriellet vi rår over. Vi skulle gjerne hatt flere løpsdager, men samtidig må vi forsøke å tilby så attraktive løp som mulig. I den sammenhengen er det ikke gunstig

at antallet hester per løp i 2015 var på sitt laveste nivå noensinne (10,3 hester per løp). Vi skulle veldig gjerne også hatt gjennomsnittlig antall starter per hest til å øke, vurderer Jan Hedrén.

Antall hester per løp og rase

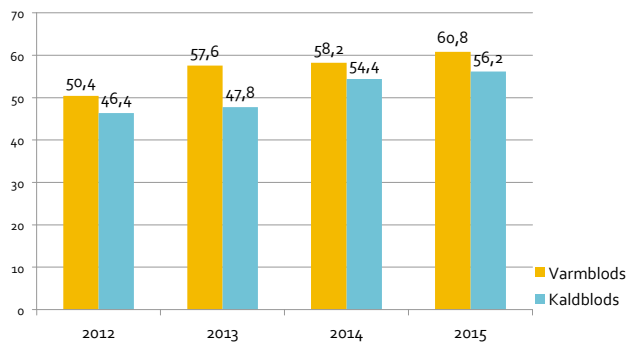


Mønstringsløp

Andelen hester som kommer til start i mønstringsløp har vist en stigende trend de fire siste årene.

Mønstringsløp og startprosent

(minst et mønstringsløp regnes inn)



Flott økning i startprosent!

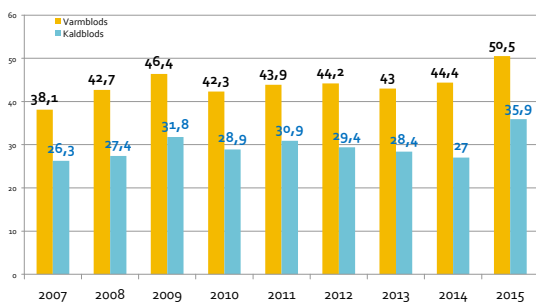
Når det gjelder startprosenten for 3-åringer, så gjorde den et gledelig byks i 2015 for begge rasene:

– Forklaringen på denne økningen er en bevisst satsing på både topp og bredde, sier Jan Hedrén. De beste i hver rase er så gode at de lett skremmer vekk de andre. Vi har derfor satt opp et løpstilbud som er tilpasset både eliten og bredden. DNT-Rekrutten for kaldblods er tilbake. Den retter seg mot de svakeste kaldblodsene, med lavere premier og en sosial premieprofil. Samtidig har vi i DNTs Unghestserie for treåringer innført åtte faste premier og fra 2016 med 5 000 kr i sistepremie. Dette stimulerer helt naturlig til både tidlig trening og start. De aller beste og største talentene har fått nye storløp å rette fokus mot. Hans Petter Tholfsens Minneløp for 3-årige varmbloods med 300 000 kr er et slik, nytt løp som kjørtes første gang i 2015. Det nye Oppdrettingsløpet for 2-årige varmbloods

er et annet, med 175 000 kr i førstepremie. Samtidig håper vi at lanseringen av «Premiesjansen» skal bli enda en gulrot som hjelper til å forbedre både inntjening og startprosent for treåringene i fremtiden. Dessuten har DNTs «Til-Start-prosjekt» vært med på å bidra til en meget positiv utvikling vedrørende startprosenten i mønstringsløpene, og ikke minst for treåringene.

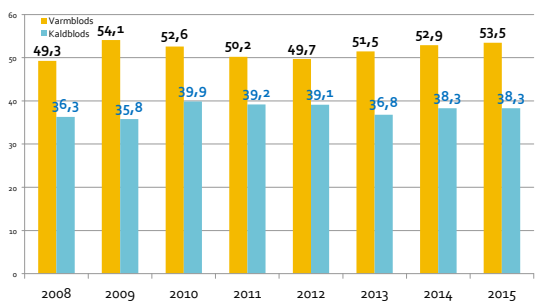
Startprosent 3-årige norskfødte

(starter i Norge og utenlands regnes inn)



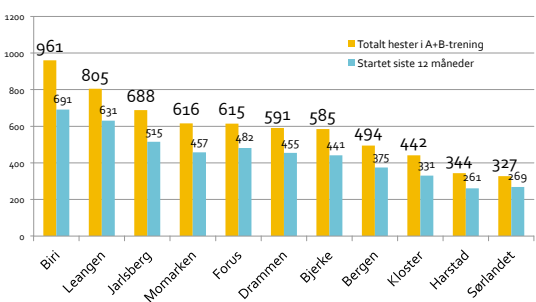
Startprosent 4-årige norskfødte

(starter i Norge og utenlands regnes inn)

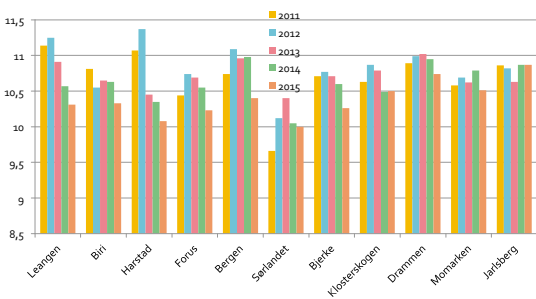


Hvor er starthestene pr. bane

(4,908 starthester, 6,468 totalt - statistikk per 2015-10-01)



Antall hester per løp og bane

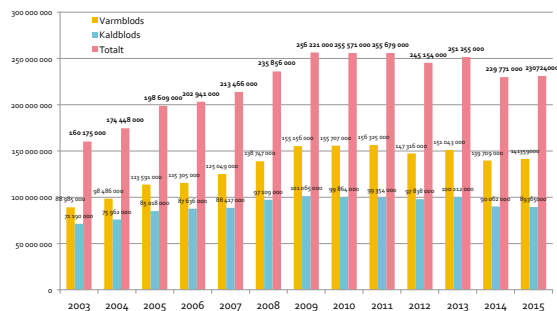


Utbetaling av premier

Tabellen under viser utviklingen i utbetalinger i premier (her er mønstringsløp og oppdretterpenger ikke inkludert):

Utvikling premier i norsk travsport

(mønstringsløp og oppdrett etc. regnes ikke inn her)

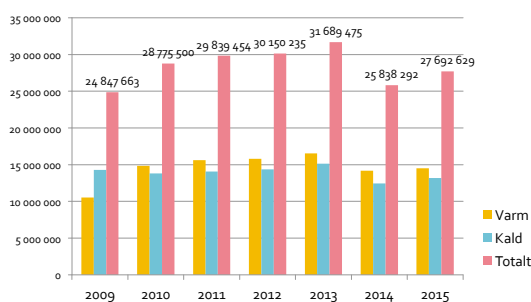


– I 2015 lå overføringene til de aktive på omtrent samme nivå som året før, og det var i tråd med budsjettet og de rammene vi hadde til rådighet. Tabellen viser at varmbloodshestene fordelt drøyt 141 millioner kroner i 2015, mens tallet for kaldbloodshestene var i underkant av 90 millioner, sier Jan Hedrén.

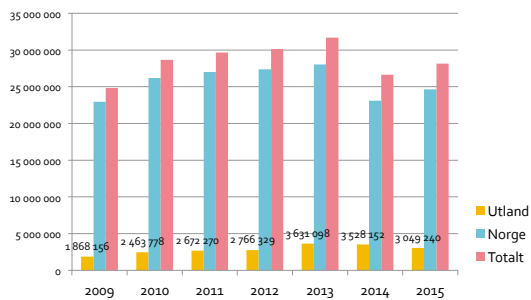
Oppdretterpremier:

Utbetalte oppdretterpremier

(opptjent i Norge og i alle andre land)



Oppdretterpremier Norge vs. utland



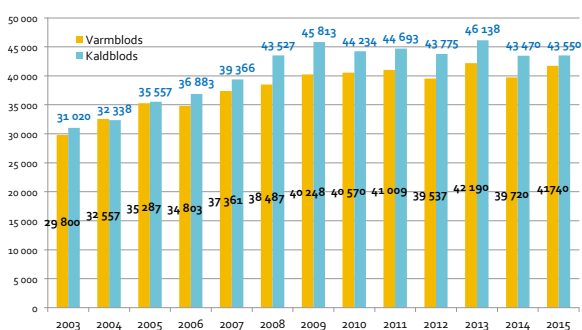


Begge raser over 40 000

Når det gjelder innkjørt per starthest i 2015, så viser tallene at både varmblodstraveren og kaldblodstraveren maktet en gjennomsnittlig inntjening på mer enn 40 000 kroner:

– Her har den største økningen vært blant kaldblodshestene, hvor inntjeningen har vært den nest beste noensinne i nominelle kroner, mens også varmblodshestene har hatt et lite hopp hva gjelder inntjening, kommenterer Jan Hedrén.

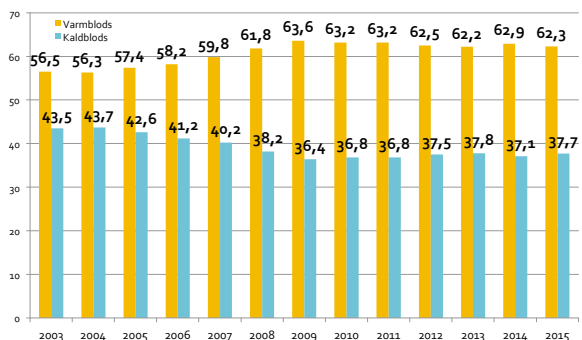
Premier per starthest per rase



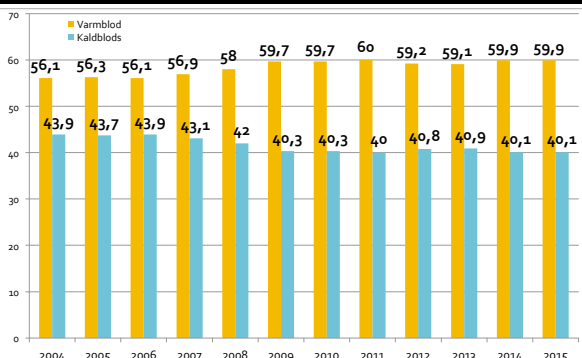
Fordelingen av starthester

Fordelingen starthester varmblods mot kaldblods viser at det fortsatt er langt flere varmblodshester enn kaldblodshester å spille på.

Andel starthester varm vs. kald



Andel løp varmblods vs. kaldblods

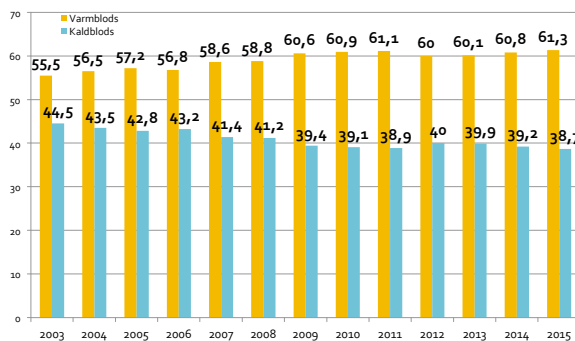


Premiefordelingen

Samme bilde viser seg når man ser på hvem som sikrer seg den største andelen av den totale premiekaka:

– Varmblodshestene forsynes seg med mest penger, men her har tallene vært temmelig stabile i mange år, vurderer Jan Hedrén.

Hvilken rase tar premiene?

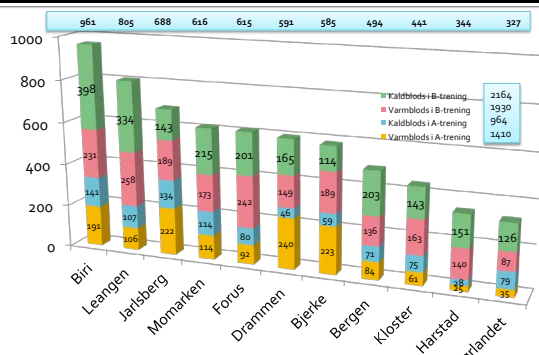


Hvor trenes hestene?

Tabellen under viser hvor hestene står i trening:

Hvor trenes alle 6.468 hester?

(og 4.908 starthester - statistikk per 2015-10-01)

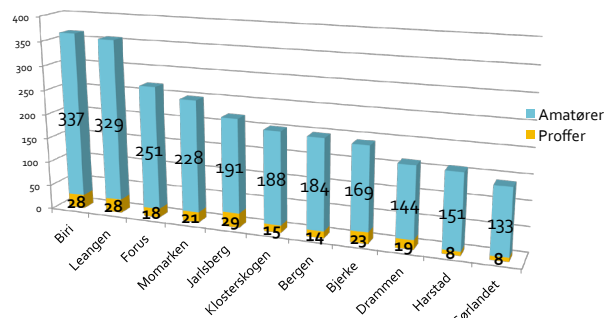


Hvor er trenerne?

Tabellen under viser hvor i landet alle landets A- og B-trenere har fordelt seg:

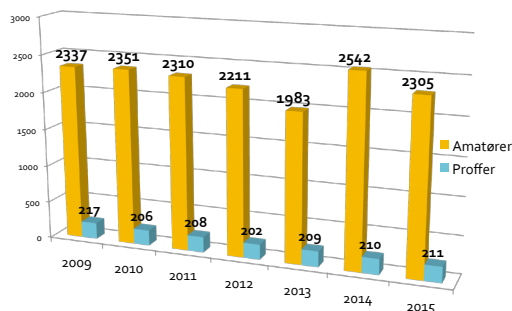
Hvor finns alle 2.516 A+B-trenere?

(statistikk per 2015-10-01)



Hvor mange har norsk trenerlisens?

(statistikk pr. oktober hvert år)



– Mye av jobben med sportsplanen for 2011–2015 er oppnådd. Men arbeidet med å utvikle sporten stopper ikke opp her, nå skal vi fortsette å satse videre, avrunder Det Norske Travelskaps sportssjef, Jan Hedrén. Det er viktig å være klar over at vi er avhengig av både topp og bredde, at det finnes noe for alle i denne sporten, uansett nivå man befinner seg på. Travsport skal være en fin hobby for så mange som mulig og som skal by på opplevelser utover det vanlige. Samtidig må det være orden og rede og stabilitet. Vi har sett en positiv trend i det siste, jeg er derfor optimist og tror fortsatt på mange gode år for norsk travsport.

AVL- OG NÆRINGS AVDELINGEN

HESTEHOLD

I 2015 ble det bedekt 742 (741) varmblodshopper og 873 (846) kaldblodshopper. Det er gledelig at den negative trenden er brutt, men fremdeles har vi en stor utfordring for å få fram tilstrekkelig antall hester i fremtidige løp. De mest brukte varmblodshingstene var Orlando Vici (76), Thai Tanic (54) og Revenue (35). På kaldblodssiden topper Bork Odin (84), Moe Odin (80) og Smedheim Solan (80). Antall registrerte føll pr. d.d. er 487 (489) varmblodsføll og 566 (568) kaldblodsføll.

106 (111) varmblodshingster og 53 (62) kaldblodshingster ble brukt under 2015.

DNT hadde registrert 39 avlsstasjoner, 4 seminastasjoner og 62 mottaksstasjoner.

DRIFTSOPPGAVER

ARTIKLER

Et flertall artikler har blitt publisert i TGN angående avl. Dette for at oppdretterne skal være oppmerksom på hva som skjer innenfor forskningen. Vi har et samarbeid med NMBU for å være informert om deres forskning. Artikler finns også på DNTs hjemmeside.

AVLSRÅDGIVNING

I begynnelsen av 2012 startet vi tjenesten avlsrådgivning. I 2015 har ca 35 personer benyttet tjenesten.

AVLSVURDERING

I 2015 var første året med den nye avlsvurderingen av varmblodshester i samarbeid med avlskomitéen og Norsk Hestesenter. 15 norske hingster ble vist og ca 35 hingster som er tilgjengelige på importsæd ble vurdert.

BEDEKNINGSLISTER

Bedekningsrapporter mottas hver måned fra hingsteholderne og bedekninger blir fortløpende registrert i sportssystemet.

DNTS ELITEAVLSHOPPE

I 2012 ble hedersbevisningen DNTs Eliteavlshoppe innført. I 2015 ble syv hopper utnevnt og deres eiere ble hedret med en seremoni under Oslo Grand Prix.

EIERSKIFTER

Det har blitt registrert 5 090 (5 010) eierskifter.

EKSSPORT OG IMPORT

Det ble eksportert 202 (146) hester og importert 245 (222).

FOLKEHESTAUKSJONEN

Folkehestauksjonen 2015 blev et vellykket konsept både vedrørende prestasjoner og auksjonspriser.

FORELESNINGER/REISER/MØTER

Vi har hatt flere forelesninger om avl og eksteriør. I februar samarbeidet vi med Norsk Hestesenter om et oppdretterseminar på Gardemoen hvor ca. 80 oppdrettere deltok. Vi deltok også på diverse generalforsamlinger og årsmøter. Under «Birihelgen», i forbindelse med Veikle Balders Landsfinale, var vi representert og hadde bl.a. et oppdrettertreff. Under svenske Sleipners årsmøte presenterte vi Norsk Travsport. Nordisk Travkomité og Norsk/Svensk kaldblodskomité har gjennomført møter i løpet av året. For Avlskomitéen, se egen årsrapport.

FORSKNING

I samarbeid med NHL-Ås og Bjerke Dyrehospital har en mengde røntgenbilder blitt gjennomgått fra auksjonshestene for å finne bl.a. et sammenheng mellom prestasjon og eventuelle defekter.

FØDSELSMELDINGER

Det ble sendt ut 1 569 (1 536) fødselsmeldinger.

HESTER PÅ TRENINGSTILLATELSE

I 2015 ble det registrert 456 (447), fordelt på 382 (214) hester.

Det ble utstedt 267 (333) treningstillatelser for trening i utlandet.

HESTEPASS

Vi har i 2015 utstedt 1 317 (1 558) hestepass.

HINGSTEKATALOG FOR VARMBLODS

Avl- og næringsavdelingen har samarbeidet med Sophia Pedigree og forbedret og utviklet den hingstekatalog som ligger på DNTs hjemmeside. Arbeidet kommer til å fortsette i 2016.

HINGSTEKATALOG FOR KALDBLODS

Dette er gjort i samarbeid med Sverige og IT-rikstoto for produksjon av katalogen.

INNAVL

Vi ser med stor uro på innavlens på kaldblodssiden. Sammen med NMBU, NHS, Sverige og Norsk/Svensk kaldblodskomiteé fortsetter samarbeidet for å forsøke å forbedre situasjonen.

KLASSELØPSAUKSJONEN

Auksjonen i 2015 var den 16 i rekken, og ble avholdt over én kveld; fredag 11 september. 89 varmblods- og 39 kaldblodshester var påmeldt, ti strykninger, og til sammen 106 hester ble notert solgt til en samlet sum av 10.547 000 kroner. Snittpris pr. avkom ble 113 694 kr for varmblods og 69 441 kr for kaldblods. Samarbeidet med Norsk Jockeyklub var videreført fra 2010, og 13 fullblodshester var påmeldt.

Dyreste varmblod på auksjonen var Magic Tail som ropt inn for 550 000 kroner. Dyreste kaldblod på auksjonen var Bjørlifix som ble solgt for 410 000 kroner. Snittprisen endte opp på 99 500 kroner, en økning i snittet på 26 528 kroner sammenlignet med 2014. Totalprisen 2015 var 2 739 000 kroner høyere enn i 2014. Som i tidligere år var samtlige varmblods første terminavgift til Breeders Course sponset.

KOMITÉER OG UTVALG

Avls- og sertifiseringsavdelingen er representert i flg. komitéer og utvalg: Appellkomitéen (sekretær), Avls-

komitéen (sekretær og referentfunksjon), WEB-gruppen (DNTs administrasjon), Koordineringsgruppen for sportssystemet, Norsk-Svensk Kaldblodskomiteé, DNTs representant på UET-møter samt en arbeidsgruppe for utvikling av en «Vet-App» for veterinærer som gjør registrering av vaksiner enklere og mer effektivt.

LEIEAVTALER

Det ble i 2015 registrert 180 (203) leieavtaler.

PRISLISTE

Ny prisliste for Avl- og sertifiseringsavdelingens tjenester er utarbeidet og offentliggjort.

REGISTRERINGSREGLEMENT

Reglementet ble revidert med virkning for 2016 i samarbeid med avlskomitéen. DNTs styre har gitt sin godkjenning til reglementet.

STALLNAVN

Det ble i 2015 registrert 212 (203) stallnavn.

STATISTIKK

Utvikling av vår statistikk blir gjennomført og offentliggjort for å gi en bedre informasjon om hingster. Hver måned utgis ny statistikk både fra Norge, våre nordiske naboland, samt Italia, Frankrike og USA. Vi offentliggjør også mønstringsløp, morfarsstatistikk osv. Dette arbeidet har blitt gjort sammen med IT-Driftavdelingen.

TOLLDEKLARERING OG STARTHESTER

DNT (avls- og næringsavdelingen) deklarerer alle konkurransehester som passerer grensen. Både import og eksport deklarerer inn i tollverkets datasystem. Vi har i 2015 deklarerert 2 527 (2 650) konkurransehester fra utlandet (hovedsakelig fra Sverige, Danmark, og Finland). Vi har også deklarerert ca 1 700 starter av norske hester i utlandet, hovedsakelig i Sverige.

SOPHIA PEDIGREE

Sophia Pedigree er nå offentliggjort og link finnes på DNTs hjemmeside. Brukermanual er laget og våre medlemmer kan bruke dette verktøyet kostnadsfritt.

STREAM CHANNEL

DNT gjorde i 2014 avtale med Streamchannel AS slik at vi nå kan offentliggjøre våre egne små filmer og TV-program. Bjerke Travbane er vår samarbeidspartner på dette prosjektet. 2015 ble det «streamet» bl.a. ut seminarer, foredrag og klasseløpsauksjonen.

TOLLVESENET

Grensepasseringer og spørsmål omkring dette har vært et område som avdelingen arbeider svært mye med. Dette arbeidet fortsetter i 2016.

ÅRETS OPPDRETTERBRAGD

Årets oppdretterbragd ble tildelt Egil Stensrud, vurderingen ble gjort med tanke på Papagayo E.'s fantastiske suksesser med seier i VM som den fremste.

HESTEVELFERD

Avdeling for hestevelferd og dopingkontroll har ansvar for hestevelferd i trav- og galoppporten gjennom reglement, kontakt med de aktive og stevneveterinærer, kontroll av trenerstaller samt planlegging, koordinering og oppfølging av den løpende dopingkontrollen av hestene. DNT har samarbeid med Antidoping Norge om dopingkontroll av kuskene.

DOPINGPRØVER OG STALLKONTROLLER

I 2015 ble det tatt 1302 dopingprøver som rutineprøver etter totalisatorløp. Det er i tillegg tatt 11 dopingprøver i ponniløp.

I forbindelse med stallkontroller i regi av DNT er det flere steder i landet gjennomført kontroll av treneres treningslister, legemiddelbehandling og føring av helsekort, og det er tatt dopingprøver av hester i trening. Dopingkontroll av hester i trening foregår av flere hensyn; det undersøkes for bruk av absolutte forbudte stoffer, det kontrolleres at trener overholder karenstider før løp og at trener følger opp sportens bestemmelser om dokumentasjon (føring av helsekort) ved bruk av legemidler og behandlinger med karenstid.

Det er totalt tatt 152 uanmeldte dopingprøver av hester i trening i 2015, dette er en opptrapping fra fjoråret og i 2016 vil det foretas ytterligere opptrapping av uanmeldte treningsprøver. DNT har også tilknyttet seg flere personer som kan delta på stallkontroller, slik at arbeidet er blitt mer effektivt.

Det har vært 6 positive dopingprøver i travet i 2015 og én positiv galopp-prøve.

ANDRE HESTEVELFERDSSAKER

Vi har hatt ekstra oppsyn med skoløs kjøring på banene.

I forbindelse med klasseløpsauksjonen ble det som tidligere år gjennomført individkontroll.

REGELVERK, NYHETER OG ENDRINGER

Vi har gjennom året jobbet med endringer av dopingreglementet, slik at dette skal være mer presist. Endringene gjelder fra 01.01.2016 og omfatter hovedsakelig treningsprøver, dopingprøver av ponni og bedre rutiner for langtidslagring av prøver.

Forbuds- og karenstidslisten oppdateres jevnlig og er samkjørt med de andre nordiske landene. Den til enhver tid gjeldende karenstidslisten vil være å finne på DNTs hjemmeside www.travsport.no/hestevelferd. Karenstider som er oppgitt på STCs hjemmeside, www.travsport.se, kan også benyttes i Norge.

DNT har jobbet med utvikling av VetApp, dette er en vaksinasjonsapplikasjon som gjør at vaksiner kan registreres direkte av veterinær via mobiltelefon. Appen inneholder også karenstidsliste og lett tilgang til DNTs nettsider og Veterinærkatalogen. Karenstidslisten vil etter hvert også være tilgjengelig for alle, offisiell lansering kommer når alt er klart.

UUD har blitt utvidet med ytterligere to medlemmer, dette gir en bredere faglig kompetanse, samt gjør det lettere å rykke ut på kort varsel ved positive dopingprøver.

Det har vært avholdt jevnlig dialogmøter mellom DNT, representanter for stevneveterinærtjenesten, Hesteeierforbundet, Hestepraktiserende veterinærers forening (HVF), Trenerforeningen trav og galopp og Utvalg for utredning av dopingsaker (UUD).

DNT BANEDRIFT

DNT Banedrift sitt hovedformål er å samordne forvaltningen av hele DNT-organisasjonens verdier på en måte som bidrar til optimal drift, utnyttelse og utbytte av de anlegg som organisasjonen disponerer.

ORGANISERING

ANSATTE

Avdelingen har en ansatt, Kim Are Sveen, som har det øverste administrative ansvaret for gjennomføringen av de ulike prosjektene. Øvrig kompetanse hentes fra ressurspersoner i driftsselskapene, DNT, samt i styringsgruppen.

STYRINGSGRUPPEN

Styret i DNT opprettet tidlig en egen styringsgruppe for avdelingen med bakgrunn i at oppgavene som skulle utføres var helt avhengig av å ha en så vel politisk som forretningsmessig forankring i organisasjonen, og at det derfor var viktig at samtlige interessegrupper kunne vært tett på det arbeidet som skulle utføres.

Styringsgruppen ved inngangen til 2015 følgende medlemmer:

- Terje Aspevik (Bergen Travpark AS)
- Svein Ystenes (Brandval og Kongsvinger Travlag)
- Rune Eivind Gustavsen (Generalsekretær DNT)
- Camilla Garmann (Økonomidirektør Norsk Rikstoto)
- Ole Seigerud (Styreleder – Oppland Travforbund)
- Arild Engebretsen (ansattes representant)

Svein Ystenes overtok som gruppens leder fra april p.g.a. sykdom i nær familie hos sittende leder (Terje Aspevik). Ansattes representant ble p.g.a. sykdom endret til Jan Inge Ringen fra august måned.

Styringsgruppen har i løpet av 2015 hatt 10 møter hvor det i alt er behandlet 54 saker. I tillegg har gruppen vært helt eller delvis representert i møter med NR, driftsselskapene og DNT-organisasjonen.

ARBEID I PERIODEN, STATUS OG RESULTATER

DNT avdeling Banedrift ble opprettet høsten 2013. Dette som følge av at en prosjektgruppe hadde levert en rapport som påviste mange stordriftsfordeler dersom norsk travsport organiserte seg slik at man kunne forhandle som en enhet istedenfor som enkeltsselskaper.

Siden oppstarten, har det blitt iverksatt i alt 15 større eller mindre prosjekter. Av disse er:

- 5 er i en driftssituasjon.
 - Felles leverandør av strøm
 - Felles leverandør av baneprogram
 - Felles leverandør av sølvpremier
 - Felles leverandør av rekvisitatjenester
 - Felles leverandør av salt
- 3 pågår/er i en forhandlingsfase.
 - Felles innkjøp av forsikringstjenester
 - Felles innkjøp av drivstoff
 - Logging av bruken av driftsselskapenes traktor-/maskinpark
- 2 er gjennomført og avsluttet
 - Felles innkjøp av flagg
 - Effektivisering/modernisering av eksisterende løpsreglement

- 2 er avsluttet p.g.a. for lite attraktive tilbud
 - Felles innkjøp av blomstertjenester
 - Felles innkjøp av gavekort
- 2 er avsluttet uten videre behandling
 - Banestruktur
 - Økte inntekter
- 1 er i startfasen
 - Øke startfrekvensen til den norske travhestpopulasjonen

Av de nevnte prosjektene, er det kun et lite innkjøpsprosjekt (flagg), og hvor hele kostnaden ble tatt av DNT, som har oppnådd tilslutning i fra samtlige driftsselskap. 9 av 11 har tilsluttet seg til avtalene som er i en driftssituasjon med unntak av sølvpremier og salt som har en lavere deltagelse.

Av de tre pågående prosjektene er deltagelsen på mindre enn halvparten. Følgende prosjekter (se tabell nedenfor) har blitt startet opp, levert, vært under utvikling eller gitt en resultateffekt i løpet av 2015.

Følgende prosjekter har blitt startet opp, levert, vært under utvikling eller gitt en resultateffekt i løpet av 2015. (se tabell nedenfor):

* Minimum 35 000 telefonsamtaler har bortfalt. 95% av alle innmeldinger skjer nå via nett

** Full effekt vil inntreffe fra og med regnskapsåret for 2016

*** Ved fullt uttak gjennom avtalen i henhold til forbruk estimert i 2013

**** Selv om det ikke foregår sentralt koordinerte aktiviteter på dette området, har flere av driftsselskapene gjort en god jobb og generert nye inntekter i millionklassen på dette området i 2015

Prosjekt	Forventet nettoeffekt pr. år	Status
Samordnet innkjøp av strømleveranser	<0,25 millioner kr	Leveret
Samordnet innkjøp av rekvisita	<1,0 millioner kr	*** Leveret
Samordnet innkjøp av gjenstandspremier	0,25–0,5 millioner kr	Leveret
Samordnet innkjøp av salt	30–50% forbedrede priser	Leveret
Effektivisering/modernisering av eksisterende løpsreglement	0,75–1,0 millioner kr	Leveret
Samordnet trykk av baneprogram	1,5–2,0 millioner kr	Leveret i 2014
Endrede rutiner for trykk og distribusjon av løpsbulletinen	0,5 millioner kr	Leveret i 2014
Nettinnmelding, felles løpsutskrivning	Se nederst	* Leveret i 2014
Ny portoløsning	<0,25 millioner kr	** Leveret i 2014
Samordnet innkjøp av forsikringstjenester	0,5 millioner kr	Pågår
Samordnet innkjøp av tjenester vedr. traktor/maskin	<1,0 millioner kroner	Pågår
Øke sportens inntekter utover spillinntekter		**** Pågår

LOVBESTEMTE KOMITÉER

BANESTRUKTUR

Høsten 2014 påbegynte styringsgruppen arbeidet med å se på det tunge, men meget viktige arbeidet med fremtidig banestruktur. Gruppens konklusjoner var ferdige og ble presentert for DNT-styret 20. mars 2015 hvor tre baner ble anbefalt avvirket som totobaner av hensyn til blant annet en sterkt fallende hestepopulasjon, og ditto behov for færre løpsdager.

Styret tok ikke styringsgruppens anbefaling til følge, og valgte heller satse på stimulerende tiltak for å øke startfrekvensen til den eksisterende hestepopulasjonen.

GENERELLE BETRAKTNINGER VEDRØRENDE DNT BANEDRIFTS ARBEID SIDEN OPPSTART

Etter drøye to år, er store deler av forannevnte rapporters potensial synliggjort, og det er også levert resultater som har fjernet kostnader for travsporten for flere millioner kroner. Likevel er det mye som ikke er levert, og som heller ikke vil bli levert dersom ikke norsk travsport formaliserer samarbeidet mellom dagens underliggende selskaper (DNT, driftsselskaper med datterselskaper og øvrige enheter eid av norsk travsport).

Det er styrets syn at manglende resultater i stor grad skyldes organiseringen av norsk travsport, samt et særdeles mangelfullt avtaleverk (dagens driftsavtaler mellom NR og driftsselskapene) i forhold til å kunne iverksette nødvendige tiltak. At DNT-organisasjonen som eier av de aller fleste av landets baner ikke har noen direkte innflytelse på hverken driften eller samhandlingen mellom dem, er en stor utfordring.

AVLSKOMITÉEN 2015

Avlskomitéen har i siste periode bestått av, for Kaldblod: Ole Ødegaard, Tone M. Blindheim, Hans Emil Hansen med varamedlemmer Gustav Larsen og Jan Roar Mjølnerød. For Varmblod: Per Erik Hagen, Jostein Rekstad, Berit Tvetter Alm med varamedlemmer Haavel O. Sjaastad og Ingvild Seljord Eriksen. Fra DNTs administrasjon har Ellen Minge vært møterefereent, i tillegg har DNTs avlsjef Anders Järnerot og DNTs Generalsekretær Rune Gustavsven vært tilstede.

Avlskomitéen har i 2015 hatt fire fysiske møter, herav to telefonmøter. Medlemmene i komitéen har vært representert på diverse stevner som Veikle Balders Landsfinale for toåringer på Biri, samt hingstekåringen.

Oppdrettseminaret i samarbeid med DNTs avlskomité og NHS har igjennom vårt medlem Per Erik Hagen gjort en fremragende jobb i programkomitéen

med interessante foredragsholdere under årets seminar med over 70 deltakere.

Avlskomitéen har under 2015 hatt en grundig gjennomgang og revidering av avlsplanen for varmbloedet som har blitt vedtatt i DNTs styre.

Det har vært to møter i Norsk/Svensk kaldblodskomité med to representanter fra avlskomitéen. Tone M. Blindheim og Ole Ødegaard sitter i komitéen i tillegg til DNTs avlsjef Anders Järnerot, samt Fredrik Eng som DNTs styrerepresentant. Leder i Norsk/Svensk kaldblodskomité i 2015 har vært Tone M. Blindheim. Det har i året som har gått vært et stort diskusjonstema om innavlsspørsmålet på begge sider av grensen, da det berører selvfølgelig begge land. Dette arbeidet er godt i gang og vil bli lagt til grunn når avlsplanen for kaldblodet skal revideres i 2016. For ordens skyld vil det gjøres oppmerksom på at komitéen er et rådgivende organ for DNT styret.

Bedekningstallene ser også ut til å ha stabilisert seg, med en liten økning i 2015 for kaldblodet. Det er gledelig å lese for oss samtlige medlemmer i komitéen.

En faktor til dette er sannsynligvis DNTs satsning på avlsstimulerende tiltak for begge raser som har gitt oss enorme framganger sportslig sett både nasjonalt og internasjonalt.

Startprosenten på våre treåringer av begge raser hadde en sterk økning i 2015 med over 50 prosent på de varme og 35 prosent på de kalde.

Avlskomitéen har forøvrig et svært godt samarbeid med DNT's Avlsjef Anders Järnerot.

Referat fra møtene i komitéen legges ut på nettsidene til DNT etter møtene.

DOMSKOMITÉEN

Fra Generalforsamlingen i 2014 har Domskomitéen bestått av Jens Kr. Grønsand, Per Dag Hole og Inge Tonholm. Vararepresentanter har vært Jens Ringen, Morten Valstad og Odd H. Johansen.

Jens Kr. Grønsand har fungert som leder av Domskomitéen.

Domskomitéen har fått til behandling 3 saker i 2015. To saker gjaldt overtredelse av DNTs Dopingreglement. Den tredje saken gjaldt overtredelse av DNTs Lov § 11-2, 1.ledd, pkt. c) og g). To av sakene er ferdigbehandlet.

APPELLKOMITÉEN

Appellkomitéen har i 2015 bestått av Thor G. Holager (leder), Bjørn Steinar Moe og Bjørn Vethe. Varamedlemmer: Tormod Skaare, Sigmund Skrede og Jan Larssstuen.

APPELLSAKER

Appellkomitéen har i beretningsåret mottatt 4 appellsaker etter behandling i forskjellige banedommernemder. Samtlige kjennelser er publisert på www.travsport.no.

Sak 1-2015 var en sanksjon (bot på kr 3 500,-) ilagt ved Drammen Travbane før 2. løp den 6/12-2014 som ble ilagt for brudd mot DNTs reglement §13-5 (tidligere §9-2) (Nedsettende omtale av tillitsvalgte/funksjonærer).

Sak 2-2015 var sanksjonen en bot på kr 1 000,- og utelukkelse på 1 uke for brudd på DNTs reglement Kode 160 §12-4.3-7 (sjenering av konkurrent) ilagt på Drammen Travbane for 9. løp den 2/3 2015.

Sak 3-2015 ble trukket.

Sak 4-2015 hadde Klosterskogen Travbane banedommernemnd ilagt sanksjon en bot på kr 3 000,- for grovsjenering av konkurrent, jft. §12-4/12-6, kode 170, samt kjøre- og rideforbud ilagt f.o.m. 26.10.2015 t.o.m. 22.11.2015. Med henvisning til løpsbestemmelsene ilegges krav om nytt praktisk og teoretisk lisenskurs.

Med unntak av sak 3-2015 som ble trukket, stadfestet Appellkomitéen Banedommernemndenes sanksjoner i samtlige saker.

ANKESAKER

DNTs Appellkomité ble den 18.06.2015 informert om en anke over avgjørelse i DNTs Domskomiteé (Sak 1-2015) av 17/3 2015. Anken var mottatt for sent i forhold til ankefristen og derfor avvist av DNTs Domskomiteé og derfor ikke behandlet i DNTs Appellkomité.

Den 1/11 2015 mottok DNTs Appellkomité en anke over avgjørelse i Det Norske Travelskaps Domskomiteé kjennelse av 14/10 2015 (sak 03-2015). Denne saken var ikke ferdigbehandlet ved årets slutt.

KONTROLLKOMITÉEN

Kontrollkomitéen (KK) har i beretningsåret bestått av: Aage Hvinden, formann, Arne Kynningrød og Gunnar Eilefstjønn. Varamedlem Gunnar Flåten

Årsregnskaper med tilhørende dokumenter og gjennomgang med revisor er gjennomgått 15. mars 2016.

BJERKE TRAVBANE AS

Selskapets årsresultat viser NOK 401 226,-. BT AS har gjennom året vist god oversikt over virksomheten og økonomien. Likviditeten er stram, og gir intet rom for investeringer utover det mest nødvendige.

BJERKE TRAVBANE EIENDOM AS

Selskapets årsresultat viser et underskudd på NOK -1 850 165,-.

Likviditeten er meget anstrengt, og vil forverre seg vesentlig i løpet av kommende år dersom det ikke iverksettes tiltak av betydning.

KK kan fortsatt ikke se at det er utarbeidet noen strategisk plan for finansiering, drift og utvikling. Dette til tross for oppfordring om dette gjennom flere år.

Vedlikeholdsbehovet akselererer. Det samme gjør kostnadene for å bringe bygninger og anlegg opp til kvalifisert standard. BTE AS har ikke finansielt rom til å dekke disse kostnadene med dagens drift.

De pågående planer om kommersiell utnyttelse av parkeringsområde Nord er fortsatt under regulering. De økonomiske konsekvenser her er ikke klare.

KK har etterlyst en strategi forbundet med avvikling av trenervirksomhet på Bjerke 2017 kombinert med en videreutvikling av Norsk Travsportssenter AS i Nannestad. KK har ikke mottatt noen reaksjon her, verken fra BTE AS eller Norsk Travsportssenter AS.

NORSK TRAVSPORTSENTER AS

Selskapets årsresultat viser NOK -87 451,-. DNT gir et driftstilskudd på NOK 475 000,-, som inngår i årsresultatet.

Det er fortsatt ikke utarbeidet noen strategisk plan for utvikling, finansiering og drift, hverken for virksomheten som sådan, eller for de muligheter som oppstår ved avvikling av trenervirksomheten på Bjerke.

KK har påpekt at DNTs generalsekretær er medlem av selskapets styre. Dette er uheldig og bør avvikles.

DET NORSKE TRAVSELSKAP

DNT foreningsdel viser et årsresultat på NOK 1 411 762. DNT konsern (forening og forretning) vier et årsresultat på NOK 865 208.

KK etterlyser et tydelig og aktivt eierskap til sine datterselskaper fra DNT side. Dagens situasjon krever utøvelse av et profesjonelt eierskap.

Protokoller fra KK er ikke tilsendt styrene i de enhetene som er underlagt komitéens kontroll. Etter påtrykk fra KK blir protokollene nå fordelt til selskapene for behandling.

KK har i beretningsåret etterlyst tilstrekkelig dokumentasjon for å kunne følge driften av Sørlandets Travpark AS og Bergen Travpark AS. Det som er mottatt er ikke tilstrekkelig for å kunne gjøre en fullt ut tilfredsstillende

LOVBESTEMTE KOMITÉER

vurdering. Muntlig orientering fyller ikke manglene i det KK ber om. Det ser imidlertid ut til at Sørlandets Travpark drives bra med god økonomisk styring. Bergen Travpark synes å drive i balanse, men har fortsatt betydelige utfordringer.

KK har påpekt at regnskapsrapporter og annen dokumentasjon for kontroll av alle selskapene, ofte mottas for sent.

Noen årlig arbeidsplan med grunnlag i den langtidsplanen organisasjonen har utarbeidet, er ikke presentert for KK.

GENERELT

KK har mottatt henvendelser fra medlemmer ute i travorganisasjonen hvor det ønskes komitéens inngripen eller uttalelser i saker som er under behandling. Komitéen har konkludert med å ikke gå inn i saker som ikke er ferdigbehandlet. DNT er innrettet med enheter som sørger for saksbehandling i flere instanser og nødvendig ankebehandling.

KK ble av styret i DNT gitt i oppgave å utarbeide forslag til ny instruks for komitéen. Det er utført og forslaget legges fram for generalforsamlingen til behandling.

Når det gjelder de vedtak som ble gjort i generalforsamlingen 2014 og som medførte oppgaver for selskapets styre, har ikke KK mottatt melding om status.



Järvsørappen og Jomar Blekkan inn mot seier i VG Norsk Travderby 2015.

UNGDOMMEN SAMLET FOR FREMTIDEN

At ungdommen har kommet for å bli i travsporten har man rukket å slå fast. Men det gjelder ikke bare ute i banen. På styrerommene er ungdommen på full fart inn med nyteknisk rundt travsportens utfordringer i fremtiden.

Av Henrik Glimo Hansen – foto: Tore Kristiansen



LOT SEG IMPONERE:

De unge lovende synes det var gøy å få en innføring i nyteknikken til Åbytravet. Banen måtte grunnet synkende spilleinntekter kutte 25 millioner svenske kroner.

De tre siste årene har Det Norske Travelskap arrangert samling for ungdom i alderen 16 til 26 år. Oktober i fjor gikk turen for første gang utenfor landegrensene da DNT tok med seg fremtiden i norsk travsport til Göteborg og Åby Travbane.

På programmet stod innføring i hvordan Åby har tenkt nytt for å rekruttere nye personer til travsporten, besøk på det nye treningsanlegget til suksess treneren Robert Bergh og ikke minst arbeid og diskusjon rundt strategiplanen «Trav2020».

NYTTIG SAMLINGSPUNKT

Hilde Pettersen Vik (21) var en av de 45 ungdommene som deltok på årets samling. Hun er ikke i tvil om viktigheten av å ha et sentralt samlingspunkt hvert år.

– Det er utrolig artig og givende å møte ungdom med samme engasjement som en selv. Det er tross alt vi – ungdommen – som er fremtiden i travsporten, åpner Pettersen Vik som har deltatt tidligere år og allerede har lagt planer for å delta på samlingen i 2016.

FIKK SE MULIGHETENE I PRAKSIS

– På de tre dagene vi var på tur, berørte vi mange forskjellige temaer knyttet til utfordringer ved travsporten. Omvisningen på Åbytravet var spesielt artig. De valgte å selge stallområdet på banen og gjøre det til en ren «racingarena» der de samarbeider med flere aktører. Pengene de fikk for å selge arealet brukte de på å investere i rekruttering gjennom ungdomstall og travskole i Kungsbacka utenfor Göteborg, forklarer den engasjerte trønderjenta tilhørende årets travlag i 2014 – Ørland Travklubb.

UTFORDRET HVERANDRE

Gjennom arbeidet med strategiplanen «Trav2020» utfordret ungdommen hverandre og temperaturen var til tider høy under diskusjonens gang.

– Gruppearbeidet bød på mange faglige og gode diskusjoner. Når så mange personer med så stor geografisk spredning møtes for å diskutere, er det selvklaart at man berører meninger og rutiner som er «bestemt» i enkelte travlag. Ungdommen er i mindre grad redd for endringer, og inntrykket mitt var at vi gjennom å snakke samme åpnet nye dører for hverandre, påpeker Pettersen Vik.



KRONEN PÅ VERKET:

Hilde Pettersen Vik (t.h på første rekke) og gjengen på ungdomssamlingen fikk servert VM-seier til Papagayo E. til kvelds. – Stemningen var så sinnsyk at vi holdt på å bli kasta ut av hotellet!, ler Hilde.



FORBILDE:

Omvisingen på den nye gården til Robert Bergh utenfor Åby ble holdt av norske Preben Søvik. 26-åringen har gått gradene i travsporten helt fra ponnir og har blitt et forbilde for ungdommen som ønsker å satse.

Arbeidet som ungdommen la ned under helgens gang vil bli tatt med i det videre arbeidet med «Trav2020».

UNGDOMMEN INN I STYRET

Generalforsamlingsvedtaket av 2014 sikrer ungdomsrepresentasjon i alle styrer, uansett organisasjonsledd. Pettersen Vik tror veien for å sette nye tanker ut i praksis går gjennom det lokale travlaget.

– Jeg var inne på tanken å starte opp en ungdomsgruppe i Trøndelag, lignende den de har i Rogaland. At ungdommen kan snakke sammen hele året tror jeg utelukkende er positivt, samtidig som gruppen vil fungere som et verktøy opp mot travlagene. Det er ingen tvil om at det er enklere for unge å ta kontakt med jevnaldrende enn de eldre og garvede medlemmene. Samtidig må jeg understreke viktigheten av å ha de eldre til stede. De innehar så mye erfaring og kompetanse som vi unge lærer av. Sammen blir vi sterke og fremtidsrettede, understreker hun.

HAR SATT TANKENE UT I PRAKSIS

Som ivrig travlagsmedlem har Hilde Pettersen Vik, sammen med aktivitetsgruppa, satt sitt preg på det lokale

travlaget. Hun mener nøkkelen ligger i å trekke lærdom av de som har lykket med rekrutteringen – som Åbytravet.

– For å rekruttere nye travlagsmedlemmer mener jeg vi bør begynne så tidlig som mulig for å lettest kunne opprettholde motivasjonen til medlemmene. I Ørland Travklubb har vi noe vi kaller «Minstestallgjeng», der barna møter hesten for første gang og får lov til å kose og stelle med den. Videre går veien gjennom å ri og kjøre hest, på sikt vokser de til og blir travlagsmedlemmer med visjoner om å styrke travsporten. På årets generalforsamling fikk vi inn en 19-åring som andre vara, sier hun tydelig stolt og forklarer hvordan travlaget har tatt lærdom av ungdomssamlingene hun har deltatt på.

– I fjor fikk vi fire nye ponnikusker. I år har vi allerede fått tre-fire, og fordelene er at de kommer fort ut i løp siden de fleste har ponnier selv. Mye av grunnen til at vi har lykket med rekrutteringen er den samme som Åbytravet – at vi ikke låser oss til travsportens indre kjerne. Vi holder ridekurs, kurs med islandshester, tømmekjøring, horsemanship, monté, volting og hestemassasje blant annet, så får det være opp til den enkelte om de vil trekkes mot travsporten. Gjør vi den attraktiv nok så er det enorme muligheter!

**DET NORSKE TRAVSELSKAP
RESULTATREGNSKAP**

DRIFTSINNTEKTER OG DRIFTSKOSTNADER	Note	2015	2014
Tilskudd Norsk Rikstoto	1	78 506 000	78 506 000
Innbetalte premier	2	195 703 495	197 477 554
Innbetalte oppdretterpremier	2	23 484 419	23 697 306
Innskudd klasseløp		9 167 000	9 655 000
Premiefond Norsk Rikstoto	2	277 000	0
Andre inntekter	3	23 714 919	21 538 498
Sum driftsinntekter		330 852 833	330 874 358
Utbetalte premier	2	230 422 400	229 414 500
Utbetalte oppdretterpremier	2	27 685 537	25 838 292
Premiefond Norsk Rikstoto	2	0	1 691 448
Mønstringsløp		11 232 000	11 720 000
Arrangementstilskudd storløp		2 400 000	2 400 000
Andre arrangementstilskudd		1 227 258	2 169 035
Tilskudd tilsluttede og samarbeidende organisasjoner	4	6 631 363	5 513 078
DU midler - nyinvesteringer		1 000 000	200 000
Reisetilskudd hester/kusker, V75, V76 og V65		2 501 186	2 427 400
Personalkostnader	5, 6	19 364 119	18 236 181
Ordinære avskrivninger	7	1 258 193	1 298 746
Andre driftskostnader	5, 8	24 731 911	25 414 579
Sum driftskostnader		328 453 966	326 323 258
Driftsresultat		2 398 866	4 551 100
Finansinntekter og -kostnader			
Renteinntekter		557 991	655 738
Andre finansinntekter		225 445	243 891
Rentekostnad til selskap i samme konsern	9	44 255	30 528
Rentekostnader		1 341 647	1 491 821
Andre finanskostnader		384 638	322 911
Resultat av finansposter		-987 104	-945 631
Årets resultat		1 411 762	3 605 469
Overføringer			
Overført egenkapital	10	1 411 762	3 605 469
Sum overføringer		1 411 762	3 605 469



DET NORSKE TRAVSELSKAP
BALANSE PR. 31.12.

EIENDELER	Note	2015	2014
ANLEGGSMIDLER			
Varige driftsmidler			
Tomter og bygninger	7	24 422 340	24 867 318
Driftsløsøre, inventar o.l.	7	2 253 052	1 298 777
Sum varige driftsmidler		26 675 392	26 166 095
Finansielle anleggsmidler			
Investeringer i datterselskap	11	46 519 350	46 519 350
Investering i aksjer og andeler	11	287 816	287 816
Lån til foretak i samme konsern	9	6 892 000	6 524 000
Lån til forbund / lag	12	9 704 186	9 568 190
Andre investeringer		105 000	105 000
Sum finansielle anleggsmidler		63 508 352	63 004 356
Sum anleggsmidler		90 183 744	89 170 451
OMLØPSMIDLER			
Fordringer			
Fordringer baner og hesteeiere		722 661	1 104 716
Fordringer datterselskap	9	452 851	550 709
Fordring Norsk Rikstoto	13	27 356 013	26 484 542
Andre kortsiktige fordringer	14	1 765 021	1 331 455
Sum fordringer		30 296 547	29 471 422
Bankinnskudd, kontanter o.l.			
Bankinnskudd, kontanter o.l.	15	6 151 069	6 088 885
Sum bankinnskudd, kontanter o.l.		6 151 069	6 088 885
Sum omløpsmidler		36 447 616	35 560 306
SUM EIENDELER		126 631 360	124 730 757

**DET NORSKE TRAVSELSKAP
BALANSE PR. 31.12.**

EGENKAPITAL OG GJELD	Note	2015	2014
EGENKAPITAL			
Øremerket egenkapital	10	760 269	760 269
Annen egenkapital	10	31 485 705	30 073 942
Sum egenkapital		32 245 974	30 834 211
GJELD			
Annen langsiktig gjeld			
Diverse fond i mellomregning	16	6 224 822	6 391 136
Gjeld til kredittinstitusjoner	17	26 000 000	26 000 000
Øvrig langsiktig gjeld	18	5 223 154	5 862 158
Sum langsiktig gjeld		37 447 976	38 253 294
Kortsiktig gjeld			
Gjeld til kredittinstitusjoner		2 519 928	0
Leverandørgjeld		1 557 076	3 953 866
Hesteeierinnskudd		9 962 500	10 912 500
Skyldige premier		16 041 370	15 348 227
Skyldige oppdretterpremier		17 507 452	15 710 947
Avsatte DU-midler		813 000	923 000
Folkehesten	19	1 083 973	1 096 869
Skyldige offentlige avgifter		1 447 854	1 282 649
Gjeld datterselskap	9	105 079	17 479
Øremerket kortsiktig gjeld	20	0	519 440
Annen kortsiktig gjeld	5, 21	5 899 178	5 878 275
Sum kortsiktig gjeld		56 937 410	55 643 252
Sum gjeld		94 385 386	93 896 546
SUM EGENKAPITAL OG GJELD		126 631 360	124 730 757

Oslo, 18. mars 2016
Styret i Det Norske Travselsskap

Atle Larsen
Styreleder

Per E. Garberg
Nestleder

Elin Bergseth
Styremedlem

Trygve Holtebekk
Styremedlem

Inger-Louise Dølvik
Styremedlem

Roy Kristiansen
Ansattes rep.


DET NORSKE TRAVSELSKAP
KONTANTSTRØMOPPSTILLING

Kontantstrømmer fra operasjonelle aktiviteter	2015	2014
+/- Resultat før skattekostnad	1 411 762	3 605 469
+ Ordinære avskrivninger	1 258 193	1 298 746
+/- Endring fordringer baner og hesteeiere	382 055	666 611
+/- Endring fordring Norsk Rikstoto	-871 471	813 570
+/- Endring leverandørgjeld	-2 396 790	570 976
+/- Endring hesteierinnskudd	-962 896	-649 855
+/- Endring skyldige premier	693 143	-669 021
+/- Endring skyldige oppdretterpremier	1 796 505	-3 562 429
+/- Endring i andre tidsavgrensningposter	-1 179 209	-573 433
= Netto kontantstrøm fra operasjonelle aktiviteter	131 292	1 500 634
Kontantstrømmer fra investeringsaktiviteter		
- Utbetalinger ved kjøp av varige driftsmidler	-1 767 490	-652 988
= Netto kontantstrøm fra investeringsaktiviteter	-1 767 490	-652 988
Kontantstrømmer fra finansieringsaktiviteter		
- Utbetalinger ved nedbetaling av langsiktig gjeld	-639 004	-445 680
+/- Endring i interne mellomværende	-182 542	262 471
+/- Netto endring trekk konsernkonto, Norsk Rikstoto	2 519 928	0
= Netto kontantstrøm fra finansieringsaktiviteter	1 698 382	-183 209
= Netto endring i kontanter og kontantekv.	62 184	664 437
+ Beholdning av kontanter og kontantekv. 1.1.	6 088 885	5 424 448
= Beholdning av kontanter og kontantekv. 31.12.	6 151 069	6 088 885

**DET NORSKE TRAVSELSKAP
NOTER**

Årsregnskapet er satt opp i samsvar med regnskapsloven.

Det er utarbeidet etter norske regnskapsstandarder og anbefalinger til god regnskapsskikk.

Eiendeler bestemt til varig eie eller bruk er klassifisert som anleggsmidler. Andre eiendeler er klassifisert som omløpsmidler.

Anleggsmidler balanseføres til anskaffelseskost, og nedskrives til virkelig verdi når verdifallet forventes ikke å være forbigående. Omløpsmidler vurderes til laveste av anskaffelseskost og virkelig verdi.

Kundefordringer og andre fordringer oppføres til pålydende etter fradrag for avsetning til forventede tap.

Avsetning til tap gjøres på grunnlag av en individuell vurdering av de enkelte fordringene.

I tillegg gjøres det for kundefordringer en uspesifisert avsetning for å dekke generell tapsrisiko.

Inntektsføring av tilskudd skjer i takt med aktiviteten. Tjenester inntektsføres i takt med utførelsen.

Pengeposter i utenlandsk valuta omregnes til balansedagens kurs.

Regnskapsprinsippene er ellers nærmere omtalt i de tilhørende noter til de enkelte regnskapspostene.

Note 1	Tilskudd fra Norsk Rikstoto	2015	2014
	Driftstilskudd	49 776 000	49 776 000
	Storløpstilskudd	20 990 000	20 990 000
	Tilskudd mønstringsløp	5 500 000	5 500 000
	Tilskudd unghest	2 240 000	2 240 000
	Sum	78 506 000	78 506 000

Note 2	Premier	2015	2014
	Premiematrise NR	186 442 893	186 343 749
	Premier innbetalt fra banene	9 260 602	11 133 805
	Innbetalte premier	195 703 495	197 477 554
	Premier storløp og unghest inkludert i driftstilskudd NR	18 689 800	18 053 629
	Innbetalte premier inkl innbetalt via driftstilskudd NR	214 393 295	215 531 183
	Premier finansiert av DNT	16 029 105	13 883 317
	Premier til hesteeiere	230 422 400	229 414 500
	Premier V75	84 407 000	83 078 500
	Premier V76 / V65 onsdag	33 907 000	29 807 000
	Premier hverdagstrav	112 108 400	116 529 000
	Utbetalte premier	230 422 400	229 414 500

	2015	2014
Oppdretterpremier		
Oppdretterpremier premiematrise fra NR	22 373 147	22 361 251
Oppdretterpremier fra banene	1 111 272	1 336 055
Innbetalte oppdretterpremier	23 484 419	23 697 306
Oppdretterpremier storløp og unghest inkludert i driftstilskudd NR	1 806 693	1 465 059
Oppdretterpremier overført fra premiefond NR	277 000	0
Innbetalte oppdretterpremier inkl innbetalt via driftstilskudd NR	25 568 112	25 162 365
Oppdretterpremier klasseløp finansiert av DNT	2 117 425	2 367 375
Underforbruk oppdretterpremier overført premiefond NR	0	-1 691 448
Utbetalte oppdretterpremier	27 685 537	25 838 292
Overført fra premiefond Norsk Rikstoto	277 000	0
Overført til premiefond Norsk Rikstoto	0	1 691 448



Note 3	Andre inntekter	2015	2014
	Prosjekttilskudd fra Norsk Rikstoto	2 250 000	2 850 000
	Reise- / løpstilskudd V75, V76 og V65	2 163 345	2 385 025
	Startgebyr V75 og øvrige løp	2 759 600	0
	Mva kompensasjon	2 915 848	3 303 232
	Folkehesten	801 806	1 279 072
	Inntekter sertifisering / næring	6 687 052	6 829 613
	Inntekter sport / reglement	3 161 886	2 630 625
	Inntekter auksjon / løp	1 341 205	1 200 385
	Andre inntekter	1 634 177	1 060 546
	Sum	23 714 919	21 538 498

Note 4	Tilskudd tilsluttede og samarbeidende organisasjoner	2015	2014
	Løpsbidrag lokalkjøringer / hestens dag	1 198 375	1 176 157
	Tilskudd premiekjøringer	515 800	454 250
	Premiekjøring Nord-Norge	1 060 196	1 189 899
	Adm.bidrag forbund / lag	1 400 000	1 400 000
	Banebidrag	2 303 000	1 141 000
	Organisasjonsutvikling / utdanning	153 992	151 772
	Sum	6 631 363	5 513 078

Note 5 Lønnskostnader, antall ansatte, godtgjørelser, lån til ansatte m.m.

Lønnskostnader	2015	2014
Lønninger	14 669 955	13 909 778
Arbeidsgiveravgift	2 189 214	2 124 090
Pensjonskostnader	822 937	781 306
Andre ytelser	1 153 287	997 062
Andre personalkostnader	528 726	423 945
Sum	19 364 119	18 236 181

Antall årsverk sysselsatt

Administrasjon	19,3	17,6
Forbundssekretærer	4,4	4,4
Sum	23,7	22,0

Økning i årsverk skyldes 1 årsverk eiendom, 0,5 årsverk hestevelferd og 0,2 årsverk organisasjon.

Ytelse til ledende personer	Generalsekretær	Styret
Lønn *	1 575 341	475 000
Andre godtgjørelser	13 652	212 750
Pensjonsutgifter	75 216	

* Generalsekretær har en årslønn på 1 250 000, i tillegg kommer skattepliktig verdi av firmabil og andre naturalytelser. Generalsekretær har avtale om etterlønn i 12 måneder ved fratredelse. Generalsekretær fratradte sin stilling 3. mars 2016.

Revisor

Godtgjørelsen til revisor fordeles på følgende måte:

Lovpålagt revisjon	210 000
Andre attestasjonstjenester inkl. utarbeidelse av regnskap mv.	139 000
Skatterådgivning	80 000
Andre tjenester utenfor revisjonen	237 500

Note 6 Pensjonsforpliktelser

Selskapet er pliktig til å ha tjenestepensjonsordning etter lov om obligatorisk tjenestepensjon. Selskapet avviklet den ytelsesbaserte pensjonsordningen i 2011. Selskapet har nå en innskuddsbasert pensjonsordning som oppfyller kravene i lov om obligatorisk tjenestepensjon (OTP).

**Note 7 Varige driftsmidler**

Varige driftsmidler avskrives over forventet økonomisk levetid.
Avskrivningene er fordelt lineært over antatt økonomisk levetid.

	Driftsløsøre, inventar o.l.	Datautstyr, programvare	Totalt
Anskaffelseskost 1.1.	188 095	1 687 730	1 875 825
Tilgang kjøpte driftsmidler	0	1 583 781	1 583 781
Avgang	0	0	0
Anskaffelseskost 31.12.	188 095	3 271 511	3 459 606
Avskrivninger 1.1.	101 568	475 480	577 048
Avgang avskrivninger	0	0	0
Akkumulerte avskrivninger 31.12.	151 166	1 055 388	1 206 554
Bokført verdi 31.12.	36 929	2 216 123	2 253 052
Årets avskrivninger	49 598	579 908	629 506
Økonomisk levetid	3–10 år	3 år	
Avskrivningsplan	10–33 %	33 %	

	Norsk Travsportsenter AS		
	Tomt	Bygninger	Totalt
Anskaffelseskost 1.1.	12 428 405	13 304 808	25 733 214
Tilgang kjøpte driftsmidler	0	183 709	183 709
Avgang	0	0	0
Anskaffelseskost 31.12.	12 428 405	13 488 517	25 916 922
Avskrivninger 1.1.	0	865 894	865 894
Avgang avskrivninger	0	0	0
Akkumulerte avskrivninger 31.12.	0	1 494 582	1 494 582
Bokført verdi 31.12.	12 428 405	11 993 935	24 422 340
Årets avskrivninger	0	628 687	628 687
Økonomisk levetid		20–25 år	
Avskrivningsplan		4–5 %	

Note 8 Andre driftskostnader

	2015	2014
Ponni rekruttering	951 684	811 535
DNA og forsikring hester	2 243 775	2 328 368
Driftstilskudd	975 000	1 600 000
Travskole	400 000	150 000
Andre bidrag / tiltak inkl «Til start»	1 321 183	1 839 361
Husleie	1 400 868	1 369 036
Kontorkostnader	3 106 207	2 881 911
Datakostnader	1 093 120	1 155 205
Reisekostnader	1 636 425	1 433 428
Møtekostnader	1 451 578	1 330 142
Markedsføring, div. aktiviteter	3 328 500	3 399 832
Honorarer revisjon	231 250	294 313
Honorarer juridisk bistand	1 277 882	558 291
Honorarer kjøpte tjenester	3 740 106	3 902 779
Tap på fordringer / erstatninger	59 799	867 507
Andre driftskostnader	1 514 534	1 492 873
Sum	24 731 911	25 414 579



Note 9	Mellomværende med selskap i samme konsern m.m.	2015	2014
	Rentekostnader		
	Bjerke Travbane AS	1 575	2 331
	Bjerke Travbane Eiendom AS	42 671	27 951
	Sørlandets Travpark AS	9	75
	Bergen Travpark AS	0	171
	Sum	44 255	30 528
	Lån til foretak i samme konsern		
	Bjerke Travbane AS	4 292 000	4 524 000
	Bergen Travpark AS	2 600 000	2 000 000
	Sum	6 892 000	6 524 000
	Herav forfall senere enn 1 år fra balansedato	4 060 000	4 292 000
	Fordring på datterselskap		
	Bjerke Travbane AS	242 019	332 459
	Bjerke Travbane Eiendom AS	10 810	35 207
	Norsk Travsportsenter AS	653	589
	Sørlandets Travpark AS	113 517	86 380
	Bergen Travpark AS	85 852	96 073
	Sum	452 851	550 709
	Sum fordringer selskap i samme konsern	7 344 851	7 074 709
	Gjeld til datterselskap		
	Bjerke Travbane AS	1 575	6 117
	Bjerke Travbane Eiendom AS	103 495	0
	Sørlandets Travpark AS	9	0
	Bergen Travpark AS	0	11 362
	Sum	105 079	17 479
	Sum gjeld selskap i samme konsern	105 079	17 479
Note 10	Egenkapital	Øremerket egenkapital	Annen egenkapital
	Egenkapital 31. desember 2014	760 269	30 073 942
	Årets resultat		
	Overført øremerket egenkapital	0	
	Overført annen egenkapital		1 411 762
	Egenkapital 31. desember 2015	760 269	31 485 705
	Øremerket egenkapital	2015	2014
	Forskning	16 970	16 970
	Kursvirksomhet	150 000	150 000
	Fond for tilsluttede selskaper	593 299	593 299
	Sum	760 269	760 269

**Note 11 Aksjer og andeler**

Datterselskap	Forretningskontor	Eierandel	Stemmeandel	Bokført verdi
Bjerke Travbane AS	Bjerke, Oslo	100,0 %	100,0 %	3 969 000
Norsk Travsportsenter AS	Bjerke, Oslo	100,0 %	100,0 %	1 000 000
Bjerke Travbane Eiendom AS	Bjerke, Oslo	92,0 %	92,0 %	36 550 350
Sørlandet Travpark AS	Kristiansand	60,0 %	60,0 %	3 000 000
Bergen Travpark AS	Bergen	60,0 %	60,0 %	2 000 000
Sum				46 519 350
Andre selskap				
Momarken Toto AS	Mysen	7,5 %	7,5 %	1 000
Traverhytta DA	Bjerke, Oslo	25,0 %	25,0 %	286 816
Sum				287 816

Note 12 Lån til forbund / lag

	2015	2014
Nye Bodø Travbane lån fra DNT	376 500	376 500
Nye Bodø Travbane finansiert via tilskudd NR	4 023 154	4 262 158
Indre Salten Travlag	2 500 532	2 500 532
Fosen Hestesportsenter	1 000 000	1 000 000
Totonor	1 000 000	625 000
Vestenfjeldske Travforbund	30 000	30 000
Haugaland Travlag	770 000	770 000
Østfold Travforbund	44 000	44 000
Div lån travselskap / forbund	55 000	55 000
Avsetning tap	-95 000	-95 000
Sum	9 704 186	9 568 190

Note 13 Fordring Norsk Rikstoto

	2015	2014
Konsernkonto Norsk Rikstoto	544 515	354 032
Fordringer	26 811 498	26 130 510
Sum	27 356 013	26 484 542

Det er opprettet et flerkontosystem hvor Norsk Rikstoto er innehaver av hovedkonto mot bank. Deler av Det Norske Travselskaps bankinnskudd inngår i flerkontosystemet til Norsk Rikstoto, og er klassifisert som fordring Norsk Rikstoto i regnskapet. Deltakerene i kontosystemet er solidarisk ansvarlige overfor banken.

Note 14 Andre kortsiktige fordringer

	2015	2014
Rikstotoklinikken Bjerke AS	11 098	23 098
Forskuddsbetalte kostnader Folkehesten	309 145	332 432
Forskuddsbetalte kostnader	715 100	645 343
Andre fordringer	729 678	330 583
Sum	1 765 021	1 331 455

Note 15 Bankinnskudd og bundne midler

	2015	2014
Bundne midler skattetrekk	914 857	793 582
Bundne midler fond	859 201	892 807
Bankinnskudd Folkehesten	3 920 221	4 078 526
Bankinnskudd Hesteeiere.no	411 242	293 919
Kontingent travlag	45 548	15 877
Andre bankinnskudd	0	14 173
Sum	6 151 069	6 088 885



Note		2015	2014
Note 16	Fond i mellomregning		
	DNTs understøttelsesfond	5 129 345	5 146 818
	Axel Jensens Fond	62 113	62 113
	Lars Laumbs Fond	12 000	12 000
	Jacob Meyers Fond	10 066	10 016
	Karsten Buers Fond	180 320	178 182
	Johs Thues Fond	101 065	101 573
	Fond for rekrutteringstiltak	0	161 250
	DNT's støttefond for travtrenere	646 061	705 368
	Trond Skauens Minnefond	3 852	3 815
	Garantiinskudd trenere	80 000	10 000
	Sum	6 224 822	6 391 136
Note 17	Gjeld til kredittinstitusjoner	2015	2014
	DNB	26 000 000	26 000 000
	Sum	26 000 000	26 000 000
	Rentesats	3,33 %	
	Herav forfall senere enn fem år fra balansedato	26 000 000	26 000 000
	Nedbetalingslån i DNB er avdragsfritt i løpetiden på 5 år. Videre nedbetalingsstruktur vil bli bestemt ved lånets utløpstid.		
Note 18	Øvrig langsiktig gjeld	2015	2014
	Norsk Rikstoto (Refinansiering Bergen Travpark AS)	200 000	600 000
	Norsk Rikstoto (Refinansiering Totonor)	1 000 000	1 000 000
	Nye Bodø Travbane via DNB (tidl Nordlandsbanken)	4 023 154	4 262 158
	Sum	5 223 154	5 862 158
	Herav forfall senere enn fem år fra balansedato	3 828 134	4 067 138
Note 19	Folkehesten	2015	2014
	Inntekter		
	Prosjektilskudd fra Norsk Rikstoto	2 250 000	2 250 000
	Kostnadstilskudd fra banene	0	550 000
	Differanse innbetalt og overført andelslag	801 806	729 072
	Sum inntekter	3 051 806	3 529 072
	Kostnader		
	Datakostnader	398 381	461 937
	Lønn og honorarer	968 386	1 077 872
	Markedsføring	517 826	691 022
	Forsikring	100 310	179 179
	Møte og reisekostnader	356 746	316 506
	Provisjon lag og forbund	221 373	207 474
	Gebyrer	100 873	44 202
	Sum kostnader	2 663 896	2 978 192
	Resultat	387 911	550 880



	2015	2014
Innbetalte andeler	4 321 806	3 729 072
Overført til andelslagene	3 520 000	3 000 000
Differanse innbetalt og overført andelslag	801 806	729 072

	2015	2014
Aktiverte kostnader (Nettside mv)	892 690	892 690
Akkumulerte avskrivninger pr 31.12.	854 205	829 697
Bokført verdi aktiverte kostnader pr 31.12.	38 485	62 993

Folkehesten	2015	2014
Forhåndssolgte andeler folkehesten 2015	0	1 096 869
Forhåndssolgte andeler folkehesten 2016	1 083 973	0
Sum	1 083 973	1 096 869

Note 20	Øremerket kortsiktig gjeld	2015	2014
	Avsatt til følltilskudd	0	519 440
	Sum	0	519 440

Note 21	Annen kortsiktig gjeld	2015	2014
	Norsk Travtrenerforening	13 355	0
	Folkehesten	2 818 565	2 484 012
	Hesteeiere.no	410 986	293 919
	Feriepenger	1 355 415	1 313 468
	Påløpte kostnader	509 768	1 122 426
	Annen kortsiktig gjeld	791 088	664 449
	Sum	5 899 178	5 878 275

Note 22 **Kausjonsansvar**

DNT har kausjonert til fordel for Nye Bodø Travbane for et lån i Nordea Bank med kr 8 millioner, samt dekning av en eventuell gjenstående saldo etter utbetaling av tilskudd fra Bodø DA og refundert mva. Lånet reduseres ved innbetaling av DA-midler og mva-refusjon. Kausjonsansvaret reduseres tilsvarende, og er pr 31.12.2015 kr 623 179,-. Et eventuelt restlån må betjenes av det årlige driftstilskuddet fra DNT på kr 500 000,-. Lånet løper avdragsfritt frem til januar 2017.


**DET NORSKE TRAVSELSKAPS UNDERSTØTTESESFOND
RESULTATREGNSKAP**

DRIFTSINNTEKTER OG DRIFTSKOSTNADER	2015	2014
Mulkt	472 000	409 604
Sum driftsinntekter	472 000	409 604
Tilskudd NTTFs pensjonsordning	127 257	117 074
Tilskudd samarbeidende organisasjoner	375 000	0
Erstatninger	34 300	2 258
Ulykkesforsikringer	71 518	77 029
Dommerprosjekt	186 767	292 719
Sum driftskostnader	794 842	489 080
Driftsresultat	-322 842	-79 476
Finansinntekter og -kostnader		
Renteinntekter	61 289	89 360
Resultat av finansposter	61 289	89 360
Årets resultat	-261 553	9 884

**DET NORSKE TRAVSELSKAPS UNDERSTØTTESESFOND
BALANSE PR. 31.12.**

EIENDELER	2015	2014
OMLØPSMIDLER		
Fordringer		
Mellomregning DNTs sentralforbund	5 128 845	5 146 818
Sum omløpsmidler	5 128 845	5 146 818
SUM EIENDELER	5 128 845	5 146 818
EGENKAPITAL OG GJELD		
EGENKAPITAL		
Egenkapital	4 660 361	4 921 914
Sum egenkapital	4 660 361	4 921 914
GJELD		
Annen kortsiktig gjeld	468 484	224 904
Sum gjeld	468 484	224 904
SUM EGENKAPITAL OG GJELD	5 128 845	5 146 818

DET NORSKE TRAVSELSKAP



Tel: +47 23 11 91 00
Fax: +47 23 11 91 01
www.bdo.no

Munkedamsveien 45
Postboks 1704 Vika
0121 OSLO

Til generalforsamlingen i
Det Norske Travselsskap

REVISORS BERETNING

Uttalelse om årsregnskapet

Vi har revidert årsregnskapet for Det Norske Travselsskap som består av selskapsregnskap, som viser et overskudd på kr 1 411 762, og konsernregnskap, som viser et overskudd på kr 865 208. Selskapsregnskapet og konsernregnskapet består av balanse per 31. desember 2015, resultatregnskap og kontantstrømoppstilling for regnskapsåret avsluttet per denne datoen, og en beskrivelse av vesentlige anvendte regnskapsprinsipper og andre noteopplysninger.

Vi har også revidert regnskapet for Det Norske Travselsskaps Understøttelsesfond som viser et underskudd på kr 261 553.

Styret og generalsekretærs ansvar for årsregnskapet

Styret og generalsekretær er ansvarlig for å utarbeide årsregnskapet og for at det gir et rettviseende bilde i samsvar med regnskapslovens regler og god regnskapsskikk i Norge, og for slik intern kontroll som styret og generalsekretær finner nødvendig for å muliggjøre utarbeidelsen av et årsregnskap som ikke inneholder vesentlig feilinformasjon, verken som følge av misligheter eller feil.

Revisors oppgaver og plikter

Vår oppgave er å gi uttrykk for en mening om dette årsregnskapet på bakgrunn av vår revisjon. Vi har gjennomført revisjonen i samsvar med lov, forskrift og god revisjonsskikk i Norge, herunder International Standards on Auditing. Revisjonsstandardene krever at vi etterlever etiske krav og planlegger og gjennomfører revisjonen for å oppnå betryggende sikkerhet for at årsregnskapet ikke inneholder vesentlig feilinformasjon.

En revisjon innebærer utførelse av handlinger for å innhente revisjonsbevis for beløpene og opplysningene i årsregnskapet. De valgte handlingene avhenger av revisors skjønn, herunder vurderingen av risikoene for at årsregnskapet inneholder vesentlig feilinformasjon, enten det skyldes misligheter eller feil. Ved en slik risikovurdering tar revisor hensyn til den interne kontrollen som er relevant for foreningens utarbeidelse av et årsregnskap som gir et rettviseende bilde. Formålet er å utforme revisjonshandlinger som er hensiktsmessige etter omstendighetene, men ikke for å gi uttrykk for en mening om effektiviteten av foreningens interne kontroll. En revisjon omfatter også en vurdering av om de anvendte regnskapsprinsippene er hensiktsmessige og om regnskapsestimatene utarbeidet av ledelsen er rimelige, samt en vurdering av den samlede presentasjonen av årsregnskapet.

Etter vår oppfatning er innhentet revisjonsbevis tilstrekkelig og hensiktsmessig som grunnlag for vår konklusjon.



Konklusjon

Etter vår mening er årsregnskapet avgitt i samsvar med lov og forskrifter og gir et rettviseende bilde av selskapet og konsernet Det Norske Travselskap finansielle stilling per 31. desember 2015 og av deres resultater og kontantstrømmer for regnskapsåret som ble avsluttet per denne datoen i samsvar med regnskapslovens regler og god regnskapsskikk i Norge.

Uttalelse om øvrige forhold

Konklusjon om årsberetningen


Basert på vår revisjon av årsregnskapet som beskrevet ovenfor, mener vi at opplysningene i årsberetningen om årsregnskapet, forutsetningen om fortsatt drift og forslaget til anvendelse av overskuddet er konsistente med årsregnskapet og er i samsvar med lov og forskrifter.

Konklusjon om registrering og dokumentasjon

Basert på vår revisjon av årsregnskapet som beskrevet ovenfor, og kontrollhandlinger vi har funnet nødvendig i henhold til internasjonal standard for attestasjonsoppdrag (ISAE) 3000 «Attestasjonsoppdrag som ikke er revisjon eller forenklet revisorkontroll av historisk finansiell informasjon», mener vi at ledelsen har oppfylt sin plikt til å sørge for ordentlig og oversiktlig registrering og dokumentasjon av foreningens regnskapsopplysninger i samsvar med lov og god bokføringsskikk i Norge.

Oslo, 18. mars 2016

BDO AS


Øyvind Hjemgård
statsautorisert revisor

ÅRSBERETNING 2015 – BJERKE TRAVBANE EIENDOM AS (BTE)

FORMÅL

Selskapet skal eie og utvikle fast eiendom for trav og andre formål, samt delta i annen virksomhet til beste for norsk travsport.

VIRKSOMHETEN

Det Norske Travselvskap (DNT) innehar 91,9 % av aksjene i BTE.

BTE eier og forestår selve forvaltningen av eiendommene på Bjerke Travbane i Oslo, men har en utleiekontrakt med Bjerke Travbane AS (BT) hvor eiendommens daglige drift og vedlikehold er registrert. Utførlig beskrivelse av virksomhetens arbeids/vedlikeholdsoppgaver på Bjerke er beskrevet i årsberetningen for Bjerke Travbane AS.

STYRET HAR BESTÅTT AV:

Hans Emil Hansen (leder)
Hanne Maria Nordskog-Inger (nestleder)
Rune E. Gustavsen
Ragnhild M. Haugerud
Arne J. Salberg
Svein Morten Buer (varamedlem)

Det er i perioden avholdt 9 styremøter, ordinær generalforsamling og ekstraordinær generalforsamling.

Rune E. Gustavsen fratradte sin stilling som styremedlem 13.12.2015 med umiddelbar virkning. Svein Morten Buer tiltrådte som ordinært styremedlem fra samme dato.

VIDEREUTVIKLING AV EIENDOMMEN

I tillegg til å være landets Riksarena for travsport har Bjerke Travbane framstått som en av byens grønne lunger – hvor hester oppstalles og trenes. Samtidig benyttes området til rekreasjon og er et attraktivt opplevelsesområde.

I beretningsåret har man fortsatt prosessen med å realisere utbygging av parkeringsplassen i nord. En prosjektgruppe bestående av Svein Erik Knoph, Faveo, Andreas Iversen, Føyen & Torkildsen, Øyvind Solbakken, Hadrian Eiendom og styrets leder, nestleder og daglig leder har blitt nedsatt. I møter med Plan- og bygningsetaten har man fått beskjed om at vi må igjennom et Planprogram før en detaljregulering kan igangsettes. Tine Aagesen

fra Civitas er engasjert for å gjennomarbeide et Planprogram for BTE.

I tillegg har det vært avholdt fellesmøter med Det Norske Travselvskap og Bjerke Travbane AS, på styrenivå, slik at prosessen er godt forankret i organisasjonen.

ARBEIDSMILJØ

Selskapet har ingen faste ansatte. Arnlioth Heltberg er selskapet daglige leder. Han lønnes av Bjerke Travbane AS.

Regnskapet føres av Norsk Rikstoto og styret består i dag av fem medlemmer, tre menn og to kvinner.

Det er ikke rapportert om skader eller ulykker på arbeidsplassen. Selskapet har som mål å være en arbeidsplass der det råder full likestilling mellom kvinner og menn.

YTRE MILJØ

Selskapet forurensrer ikke det ytre miljø.

REGNSKAP OG RISIKO

Regnskapet viser i 2015 et underskudd på kr 1 850 165 etter skatt. Styret foreslår at underskudd dekkes fra overkurs.

Markedsrisiko:

Selskapet er eksponert mot endringer i rentenivået, da noe over halvparten av selskapets gjeld har flytende rente. Endringer i rentenivået vil ha betydning for selskapets resultat, da store deler av inntektene er basert på husleieinntekter.

Kreditrisiko:

Risiko for at motparter ikke vil ha økonomisk evne til å oppfylle sine forpliktelser anses for moderat.


Likviditetsrisiko:

Selskapets likviditet er tilfredsstillende.


FORTSATT DRIFT


Styret og daglig leder mener det er riktig å legge forutsetningen for fortsatt drift av selskapet til grunn ved avleggelse av årsregnskapet.

Oslo, 8. mars 2016



Hans Emil Hansen
Leder


Hanne Maria Nordskog-Inger
Nestleder


Arne J. Salberg


Ragnhild Haugerud


Svein Morten Buer


Arnlioth Heltberg
Daglig leder


**BJERKE TRAVBANE EIENDOM AS
RESULTATREGNSKAP PR. 31.12.**

DRIFTSINNEKTER OG DRIFTSKOSTNADER	Note	2015	2014
Husleie	1	16 068 331	15 455 241
Festeavgift		301 716	296 514
Baneleie	2	3 019 634	2 808 626
Bidrag avskrivning finans		227 976	606 346
Gevinst ved salg av eiendom		0	348 107
Andre inntekter		68 847	149 205
Sum driftsinntekter		19 686 504	19 664 039
Lønnskostnader mm	3	300 142	221 213
Honorarer	3	1 671 633	1 802 761
Ordinære avskrivninger	6	4 342 563	4 501 909
Forsikringer		466 742	431 858
Vedlikehold eiendommer	4	7 439 896	7 302 210
Andre driftskostnader	5	2 941 218	3 141 948
Sum driftskostnader		17 162 193	17 401 899
Driftsresultat		2 524 311	2 262 140
Renteinntekt fra selskap i samme konsern	10	42 671	27 951
Renteinntekter		90 426	228 993
Rentekostnad		4 945 057	5 343 173
Andre finanskostnader		3 620	4 878
Netto finansposter		-4 815 580	-5 091 107
Ordinært resultat før skattekostnad		-2 291 271	-2 828 967
Skattekostnad på ordinært resultat	7	-441 106	226 656
Årsresultat		-1 850 165	-3 055 623
Overføringer			
Overført til udekket tap	13	1 850 165	3 055 624
Overført fra annen egenkapital	13		
Sum overføringer		-1 850 165	-3 055 624

**BJERKE TRAVBANE EIENDOM AS
BALANSE PR. 31.12.**

EIENDELER	Note	2015	2014
ANLEGGSMIDLER			
Varige driftsmidler			
Hestesportens hus	6	67 788 653	69 624 091
Bygninger og diverse anlegg	6	77 252 323	77 690 294
Transportmidler og inventar	6	1 038 045	370 732
Sum varige driftsmidler		146 079 021	147 685 117
Finansielle anleggsmidler			
Lån til baner og leietakere	9	4 139 549	5 004 605
Sum finansielle anleggsmidler		4 139 549	5 004 605
Sum anleggsmidler		150 218 570	152 689 722
OMLØPSMIDLER			
Fordringer			
Kundefordringer	10	1 168 819	1 213 386
Kortsiktige fordringer		732 259	311 986
Bankinnskudd, kontanter o.l.			
Bankinnskudd	11	6 952 183	11 455 522
Sum omløpsmidler		8 853 261	12 980 894
SUM EIENDELER		159 071 831	165 670 616


**BJERKE TRAVBANE EIENDOM AS
BALANSE PR. 31.12.**

EGENKAPITAL OG GJELD	Note	2015	2014
EGENKAPITAL			
Innskutt egenkapital			
Aksjekapital (1108 aksjer à kr 100)	12,13	110 800	110 800
Overkurs	13	37 246 194	39 096 359
Sum innskutt egenkapital		37 356 994	39 207 159
Sum egenkapital		37 356 994	39 207 159
GJELD			
Avsetning for forpliktelser			
Utsatt skatt	7	8 088 117	8 529 223
Langsiktig gjeld			
Pantelån	8	103 829 595	103 829 595
Andre lån	10	8 355 371	9 395 371
Sum forpliktelser og langsiktig gjeld		120 273 083	121 754 189
Kortsiktig gjeld			
Leverandørgjeld	10	1 004 350	1 908 494
Skyldige offentlige avgifter		62 783	46 462
Kortsiktig gjeld Norsk Rikstoto		187 373	2 421 777
Annen kortsiktig gjeld	10	187 248	332 537
Sum kortsiktig gjeld		1 441 754	4 709 270
Sum gjeld		121 714 837	126 463 459
SUM EGENKAPITAL OG GJELD		159 071 831	165 670 618

Oslo 8. mars 2016

 Hans Emil Hansen
leder

Svein Morten Buer

Hanne Maria Nordskog-Inger

Aine J. Salberg

Ragnhild Haugerud

 Arnlioth Heltberg
Daglig leder

**BJERKE TRAVBANE EIENDOM AS
KONTANTSTRØMOPPSTILLING**

	2015	2014
Kontantstrømmer fra operasjonelle aktiviteter		
+/- Resultat før skattekostnad	-2 291 272	-2 828 968
- Periodens betalte skatt	0	0
+/- Tap/gevinst ved salg av anleggsmidler	0	-348 107
+ Ordinære avskrivninger	4 342 563	4 501 909
+/- Endring kundefordringer	-249 638	908 232
+/- Endring lån baner og leietakere	865 056	1 671 732
+/- Endring leverandørgjeld	-904 145	138 532
+/- Endring i andre tidsavgrensingsposter	-3 529 452	-609 107
= Netto kontantstrøm fra operasjonelle aktiviteter	-1 766 888	3 434 223
Kontantstrømmer fra investeringsaktiviteter		
+ Innbetalinger ved salg av varige driftsmidler	0	349 458
- Utbetalinger ved kjøp av varige driftsmidler	-2 736 452	-4 314 226
= Netto kontantstrøm fra investeringsaktiviteter	-2 736 452	-3 964 768
Kontantstrømmer fra finansieringsaktiviteter		
- Utbetalinger ved nedbetaling av langsiktig gjeld	0	-8 354 362
= Netto kontantstrøm fra finansieringsaktiviteter	0	-8 354 362
= Netto endring i kontanter og kontantekv.	-4 503 340	-8 884 907
+ Beholdning av kontanter og kontantekv. 01.01.	11 455 522	20 340 429
= Beholdning av kontanter og kontantekv. 31.12.	6 952 183	11 455 522



BJERKE TRAVBANE EIENDOM AS NOTER

Regnskapsprinsipper

Årsregnskapet er satt opp i samsvar med regnskapsloven. Det er utarbeidet etter norske regnskapsstandarder og anbefalinger til god regnskapsskikk.

Eiendeler bestemt til varig eie eller bruk er klassifisert som anleggsmidler. Andre eiendeler er klassifisert som omløpsmidler. Anleggsmidler balanseføres til anskaffelseskost, og nedskrives til virkelig verdi når verdifallet forventes ikke å være forbigående. Omløpsmidler vurderes til laveste anskaffelseskost og virkelig verdi.

Regnskapsprinsippene er ellers nærmere omtalt i de tilhørende noter til de enkelte regnskapspostene.

Inntekter av utleie bokføres i samme periode som utleien skjer.

Note 1	Husleie og felleskostnader	2015	2014
	Hestesportens Hus, husleie	7 720 690	7 168 312
	Hestesportens Hus, felleskostnader	2 029 218	1 829 553
	Andre bygninger, husleie	5 439 773	5 661 185
	Andre bygninger, felleskostnader	878 650	796 192
	Sum	16 068 331	15 455 242

Note 2	Baneleie	2015	2014
	Bjerke Travbane AS	3 019 634	2 808 625
	Sum	3 019 634	2 808 625

Note 3 Lønnskostnader, antall ansatte, godtgjørelser, m.m.

Lønnskostnader	2015	2014
Lønn inkl styrehonorar	230 500	172 000
Arbeidsgiveravgift	32 501	24 252
Andre ytelser	37 141	24 961
Sum	300 142	221 213

Honorarer	2015	2014
Regnskapsføring	140 813	136 713
Revisjon	75 165	70 661
Juridisk bistand	0	8 578
Teknisk bistand	0	73 163
Honorar administrasjon og drift	1 447 538	1 496 419
Honorar megler	8 118	17 228
Sum	1 671 633	1 802 762

Antall årsverk sysselsatt: 0 0

Det er ingen fast ansatte i selskapet.

Arbeidskraft er innleid på timebasis ved behov.

Foretaket er ikke pliktig til å ha tjenestepensjonsordning etter lov om obligatorisk tjenestepensjon.

Ytelse til ledende personer	Daglig leder	Styret
Lønn/styrehonorar	0	100 000
Andre godtgjørelser	0	167 641

Daglig leder er felles med Bjerke Travbane AS og lønnes der.



Revisor	2015
Godtgjørelsen til revisor fordeles på følgende måte:	
Lovpålagt revisjon	60 000
Andre attestasjonstjenester	6 700
Andre tjenester utenfor revisjonen	3 400
Kostnadsført godtgjørelse til revisor eks mva	70 100

Note 4	Drift og vedlikehold eiendommer	2015	2014
	Hestesportens Hus	2 950 077	2 807 590
	Gammelt Adm. Bygg	652 510	283 435
	Bjerke Gård	386	6 921
	1. plass	439 159	421 875
	2. plass	76 383	20 999
	Hovedtribunen	630 027	1 333 009
	Bristolbygget	168 780	205 328
	Dyrehospitalet	61 257	19 196
	Uteareal	1 030 453	870 026
	Løps- og treningsbane	1 447 594	1 070 478
	Annet vedlikehold/drift	-16 728	263 354
	Sum	7 439 896	7 302 211

Note 5	Andre driftskostnader	2015	2014
	Elektrisitet	1 629 367	1 873 095
	Transport møkk	645 975	553 024
	Kostnader kjøkken pl.	285 303	304 630
	Annonsering	0	8 360
	Styremøter	27 064	20 609
	Reise, diett, ikke oppg pl.	9 962	3 683
	Tap på fordringer	0	90 100
	Endring avsetning tap på krav	0	0
	Andre driftskostnader	343 548	288 448
	Sum	2 941 218	3 141 949

Note 6 Varige driftsmidler

Varige driftsmidler avskrives over forventet økonomisk levetid. Avskrivninger er fordelt lineært over antatt økonomisk levetid.

	Gårds- bebyggelse	Bygninger og div anlegg	Tomter	Hestesportens Hus	Transportm. og maskiner	Inventar m.m.	Totalt
Anskaffelseskost 1.1.	7 821 922	144 712 863	1 959 356	91 340 150	2 324 932	2 821 799	250 981 022
Tilgang kjøpte driftsmidler		1 859 764				876 688	2 736 452
Avgang			0				0
Anskaffelseskost 31.12.	7 821 922	146 572 627	1 959 356	91 340 150	2 324 932	3 698 487	253 717 474
Oppsk før 1.1.			30 000 000				30 000 000
Avskrivninger 1.1.	7 805 038	98 999 009	0	21 716 059	2 324 730	2 451 069	133 295 905
Avgang avskrivninger			0				
Akkumulerte avskrivninger 31.12.	7 806 385	101 295 400	0	23 551 496	2 324 730	2 660 442	137 638 453
Bokført verdi pr. 31.12.	15 537	45 277 228	31 959 356	67 788 654	202	1 038 045	146 079 021
Årets avskrivninger	1 347	2 296 393		1 835 429		209 394	4 342 563
Økonomisk levetid	10–33 år	5–30 år	0	10–50 år	3–13 år	3–10 år	
Avskrivningsplan	3–10 %	3–20 %	0	2–10 %	7,5–30 %	10–33 %	

**Note 7 Skatter**

Skatter kostnadsføres når de påløper, det vil si at skattekostnaden til det regnskapsmessige resultat før skatt. Skattekostnaden består av betalbar skatt (skatt på årets skattepliktige inntekt) og endring i netto utsatt skatt.

Betalbar skatt i årets skattekostnad fremkommer slik:

Ordinært resultat før skattekostnad	-2 291 272
Permanente forskjeller	0
Endringer midlertidige forskjeller	-762 753
Fremførbart underskudd	-21 654 864
Grunnlag betalbar skatt	-24 708 889
Skatt 27 %	0

Årets skattekostnad består av:

Betalbar selskapsskatt	0
Brutto endring utsatt skatt i balansen	-441 106
Årets totale skattekostnad	-441 106

Spesifikasjon for grunnlag for utsatt skatt

Forskjeller som utlignes	2015	2014
Varige driftsmidler	-2 580 295	-4 609 990
Oppskrivning tomt	30 000 000	30 000 000
Gevinst- og tapskonto	5 067 764	6 334 706
Fordringer	-135 000	-135 000
Underskudd til fremføring	-24 708 888	-21 654 864
Sum	7 643 581	9 934 852
Utsatt skatt	8 088 117	8 529 223
Skattesats	25 %	27 %

Note 8**Pantelån****2015****2014**

DnB NOR – andre pantelån	103 829 595	103 829 595
Sum	103 829 595	103 829 595

Herav forfall senere enn fem år fra balansedato	103 829 595	103 829 595
---	-------------	-------------

Pantelån i DNB er i 2014 refinansiert og samlet i ett lån som er avdragfritt i løpetiden på 3 år. Videre nedbetalingsstruktur vil bli bestemt ved lånets utløpstid.

Balansført verdi av eiendeler pantsatt for egen gjeld

Bygninger og diverse anlegg	145 040 772	147 314 185
-----------------------------	-------------	-------------

Note 9**Lån til baner og leietakere****2015****2014**

Biri (usikret)	3 840 000	4 580 000
Bjerke Gård Terapi og Treningscenter	299 549	424 605
Sum	4 139 549	5 004 605

Herav forfall mer enn et år fra balansedato	3 274 493	4 139 549
---	-----------	-----------

**Note 10 Mellomværende med selskap i samme konsern m.m.**

Renteinntekter	2015	2014
DNT	42 671	27 951
Sum	42 671	27 951
Kundefordringer	2015	2014
Bjerke Travbane AS	613 355	26 869
DNT	103 495	0
Sum	716 850	26 869
Lån	2015	2014
Forskuddsbetalt baneleie Bjerke Travbane AS	8 355 371	9 395 371
Sum	8 355 371	10 435 371
Herav forfall senere enn fem år fra balansedato	3 155 371	4 195 371
Leverandørgjeld	2015	2014
Bjerke Travbane AS	0	774
DNT	7 487	1 087
Sum	7 487	1 861
Annen kortsiktig gjeld	2015	2014
DNT	7 487	34 120
Sum	7 487	34 120

Note 11 Bankinnskudd og bundne midler	2015	2014
Bundne midler skattetrekk	52 473	40 019
Frie midler	6 899 710	11 415 503
Sum	6 952 183	11 455 522


Note 12 Aksjekapital og aksjonærinformasjon

1 019 av 1 108 aksjer i Bjerke Travbane Eiendom AS eies av Det Norske Travselsskap og inngår i morselskapets konsernregnskap. Morselskapets forretningsadresse er Bjerke, Oslo.

Aksjekapitalen på kr 110 800 består av 1 108 aksjer a kr 100.

Note 13 Egenkapital

	Aksje- kapital	Overkurs	Udekket tap	Sum egenkapital
Egenkapital pr 1. januar	110 800	39 096 359	0	39 207 159
Årets endring i egenkapital				
Årets resultat		0	-1 850 165	-1 850 165
Dekning av tap		-1 850 165	1 850 165	0
Egenkapital 31. desember	110 800	37 246 194	0	37 356 994



Beitende føll og hopper.

Foto: Roger Svalsrød

BJERKE TRAVBANE EIENDOM AS



Tel: +47 23 11 91 00
Fax: +47 23 11 91 01
www.bdo.no

Munkedamsveien 45
Postboks 1704 Vika
0121 OSLO

Til generalforsamlingen i
Bjerke Travbane Eiendom AS

REVISORS BERETNING

Uttalelse om årsregnskapet

Vi har revidert årsregnskapet for Bjerke Travbane Eiendom AS som viser et underskudd på kr 1 850 165. Årsregnskapet består av balanse per 31. desember 2015, resultatregnskap og kontantstrømpoppstilling for regnskapsåret avsluttet per denne datoen, og en beskrivelse av vesentlige anvendte regnskapsprinsipper og andre noteopplysninger.

Styret og daglig leders ansvar for årsregnskapet

Styret og daglig leder er ansvarlig for å utarbeide årsregnskapet og for at det gir et rettviseende bilde i samsvar med regnskapslovens regler og god regnskapsskikk i Norge, og for slik intern kontroll som styret og daglig leder finner nødvendig for å muliggjøre utarbeidelsen av et årsregnskap som ikke inneholder vesentlig feilinformasjon, verken som følge av misligheter eller feil.

Revisors oppgaver og plikter

Vår oppgave er å gi uttrykk for en mening om dette årsregnskapet på bakgrunn av vår revisjon. Vi har gjennomført revisjonen i samsvar med lov, forskrift og god revisjonsskikk i Norge, herunder International Standards on Auditing. Revisjonsstandardene krever at vi etterlever etiske krav og planlegger og gjennomfører revisjonen for å oppnå betryggende sikkerhet for at årsregnskapet ikke inneholder vesentlig feilinformasjon.

En revisjon innebærer utførelse av handlinger for å innhente revisjonsbevis for beløpene og opplysningene i årsregnskapet. De valgte handlingene avhenger av revisors skjønn, herunder vurderingen av risikoene for at årsregnskapet inneholder vesentlig feilinformasjon, enten det skyldes misligheter eller feil. Ved en slik risikovurdering tar revisor hensyn til den interne kontrollen som er relevant for selskapets utarbeidelse av et årsregnskap som gir et rettviseende bilde. Formålet er å utforme revisjonshandlinger som er hensiktsmessige etter omstendighetene, men ikke for å gi uttrykk for en mening om effektiviteten av selskapets interne kontroll. En revisjon omfatter også en vurdering av om de anvendte regnskapsprinsippene er hensiktsmessige og om regnskapsestimaterne utarbeidet av ledelsen er rimelige, samt en vurdering av den samlede presentasjonen av årsregnskapet.

Etter vår oppfatning er innhentet revisjonsbevis tilstrekkelig og hensiktsmessig som grunnlag for vår konklusjon.

Konklusjon

Etter vår mening er årsregnskapet avgitt i samsvar med lov og forskrifter og gir et rettviseende bilde av den finansielle stillingen til Bjerke Travbane Eiendom AS per 31. desember 2015 og av resultater og kontantstrømmer for regnskapsåret som ble avsluttet per denne datoen i samsvar med regnskapslovens regler og god regnskapsskikk i Norge.

– REVISJONSBERETNING



Uttalelse om øvrige forhold

Konklusjon om årsberetningen

Basert på vår revisjon av årsregnskapet som beskrevet ovenfor, mener vi at opplysningene i årsberetningen om årsregnskapet, forutsetningen om fortsatt drift og forslaget til dekning av tap er konsistente med årsregnskapet og er i samsvar med lov og forskrifter.

Konklusjon om registrering og dokumentasjon

Basert på vår revisjon av årsregnskapet som beskrevet ovenfor, og kontrollhandlinger vi har funnet nødvendig i henhold til internasjonal standard for attestasjonsoppdrag (ISAE) 3000 «Attestasjonsoppdrag som ikke er revisjon eller forenklet revisorkontroll av historisk finansiell informasjon», mener vi at ledelsen har oppfylt sin plikt til å sørge for ordentlig og oversiktlig registrering og dokumentasjon av selskapets regnskapsopplysninger i samsvar med lov og god bokføringsskikk i Norge.

Oslo, 15. mars 2016

BDO AS


Øyvind Hjemgård
statsautorisert revisor

ÅRSBERETNING 2015 – BJERKE TRAVBANE AS

Selskapets navn er Bjerke Travbane AS.
Selskapets forretningskontor er i Oslo, Norge.

Selskapets formål er å sikre en langsiktig og sunn utvikling av norsk travsport, samt å sikre grunnlaget for oppdrett av travhester i Norge. Videre å forestå driften av Bjerke Travbane i henhold til inngått leieavtale med Bjerke Travbane Eiendom AS, samt å arrangere totalisatorkjøringer i henhold til konsesjon gitt av Norsk Rikstoto. Selskapet skal arbeide for å utvikle Bjerke Travbane til beste for travsporten.

Selskapet skal arbeide aktivt for å fremme både sport og spill, på sin bane og i den regionen Norsk Rikstoto tildeler.

STYRE, LEDELSE OG PERSONALE

STYRETS MEDLEMMER

Torhild S. Grimseth Huseby	styreleder
Arne Jørgen Salberg	nestleder
Oddmund P. Wallevik	styremedlem
Unni Holmen	styremedlem
Kjell Veivåg	styremedlem
Jon Erik Kirkeby	styremedlem, ansattes representant

VARAMEDLEMMER

Thor Daniel Kulblik	1. varamedlem
Svein Morten Buer	2. varamedlem
Arild Engebretsen	varamedlem, ansattes representant

Det er avholdt 9 styremøter, 15 saker – foruten faste poster – er behandlet.

LEDELSE OG PERSONALE PR 31.12.2015

Arnlioth Heltberg	Adm. direktør
Arild Engebretsen	Arenasjef
Knut Sollie	Sportssjef
Jon Erik Kirkeby	Avdelingsleder Bjerkeboden
Per Arne Nerby	Teknisk sjef
Birgitte Vik	Driftsleder

Adm. direktør er også daglig leder i Bjerke Travbane Eiendom AS. Administrasjonssekretær er også Forbundssekretær i Oslo og Akershus Travforbund. For vedlikehold av eiendommen til Bjerke Travbane Eiendom AS, regnes tre stillinger i Driftsavdelingen.

Pr 31.12.2015 er det ansatt 20 personer på heltid og 3 på deltid i den daglige drift. For å avvikle løpsarrangementene er det ansatt 33 personer på deltid, som tilsvarer 9,7 årsverk, en nedgang på 0,3

årsverk fra i fjor. Arbeidstid for disse er beroende på terminliste.

I 2015 ble det avviklet 111 løpsdager. Vi skulle hatt 114 løpsdager iht oppsatt terminliste. Det var to løpsdager som ble kjørt på Biri i stedet for Bjerke, og ett lunsjtrav ble avlyst grunnet stort snøfall.

ARBEIDSMILJØ OG PERSONALE

Sykefraværet i selskapet var på totalt 3 819 timer, mot 4 668 timer i 2014. Fraværet for heltidsansatte var på 3 157 timer og for løpsdagsansatte på 662 timer. Sykefraværet utgjør 7,4 % av total arbeidstid for heltidsansatte og 3,3 % for løpsdagsansatte. Totalt utgjør sykefraværet 2,1 årsverk. Vi har god kontroll på situasjonen og personalet blir fulgt godt opp i forhold til sykefravær.

Det har ikke vært noen skader eller ulykker i løpet av året som har medført sykefravær.

Arbeidsmiljøet betraktes som godt og det iverksettes løpende tiltak for forbedringer. Samarbeidet med de ansattes organisasjoner har vært konstruktivt og bidratt positivt til driften.

LIKESTILLING

Av 21 årsverk heltidsansatte, er andelen kvinner 33 %. Ledergruppen består av en kvinne og fem menn. Løpsdagsansatte har en overvekt av menn. Bjerke Travbane AS praktiserer full likestilling. Selskapet tilstreber at begge kjønn skal være representert innenfor de ulike delene av virksomheten. Selskapet tilrettelegger for kurs-virksomhet.

IKKE-DISKRIMINERING OG TILGJENGELIGHET

Bjerke Travbane AS mener at det ikke gjøres forskjeller på ansatte eller ved ansettelse på grunn av kjønn, religion eller etnisk opprinnelse.

Tilgjengeligheten for handikappede er godt tilrettelagt. I hovedtribunen finnes en handikappheis opp til restauranten, og det er handikapptoaletter med inngang fra bakkenivå.

I administrasjonsbygget er det heis og toaletter for handikappede. Tilgjengeligheten til uteområdene er god.

HMS – HELSE, MILJØ OG SIKKERHET

De ansatte og ledelsen samarbeider om dette. Selskapet har en egen HMS-ansvarlig, ett verneombud med varamedlem og en brannvern-ansvarlig.

Det gjennomføres årlig vernerunder og medarbeidersamtaler i selskapet.

Avvik og hendelser rapporteres og behandles fortløpende. Alle avvik og hendelser arkiveres elektronisk under aktuell avdeling. Det finnes i tillegg papirarkiv hos HMS-ansvarlig. Saker som angår elektrisitet og brannvern arkiveres hos brannvernansvarlig.



Risikovurdering for hele virksomheten er utarbeidet og finnes i systemet. Fortløpende risikovurderinger er i prinsippet aktuelt kun for Driftsavdelingen. Vurdering foretas ved utføring av oppgaver som ikke er rutinemessige. Det er rapportert 2 hendelser og 5 avvik i 2015. Disse er behandlet, ett avvik er ikke lukket (under behandling).

EKSTERNE TILSYN:

Årlig offentlig tilsyn fra heiskontrollen i Oslo Kommune. (Vedlikehold heiser i h.h.t. kontrakt, EuroHeis).
Årskontroll på talevarslingsanlegg, Scandec Systemer A/S.
Årskontroll brannvarslingsanlegg, Elotec.
Årskontroll sprinkleranlegg, Andenæs.
Årskontr./service på røykvent./branngardiner, Bramo.
Kontroll brannalarm, Rikstotoklinikken, Honeywell.
Årskontr. brannvarsling i stallene, EDA (Elektro Data AS).
Årskontroll alcometre, WWR.
Tilsyn (stikkprøvekontroll) av elektriske anlegg, Infratek.
Revisjon av virksomhetens helse- miljø- og sikkerhetsarbeid opp mot El-tilsynsloven, Infratek. Sak avsluttet v/ Hafslund 29.10.15 (ingen feil eller mangler avdekket).

Pålegg fra Oslo Kommune, vann og avløpsetaten, om installasjon av fettutskiller med hjemmel i forurensningsforskriften. Fettutskiller installert, Ragn Sells.

INTERNE KURS/ØVELSER:

Det er ikke avholdt kurs i hjerte/lungeredning og bruk av hjertestarter i 2015 (ble avholdt i desember 2014 – neste blir våren 2016). Avholdt rømningsøvelse i Hestesportens Hus 21.9.15 (Nasjonal brannvernuke).

EKSTERNE KURS:

- Sikkerhet ved varme arbeider: Klas Gustafsson og Johan Sund.
- Liftkurs: Vidar Bakkeli, Per Arne Nerby og Per Helge Nerby.
- Gartnerkurs oppfrisking/oppdatering: Birgitte Vik.
- HMS-kurs oppfrisking/oppdatering: Roar Brustad, Tore Aas, Gørill Nordve.
- Representasjon – Fra fradragsberettiget utgift til ulovlig kundepleie: Arnlioth Heltberg og June Sitter.
- Regeloppdateringskurs, Oslo Kommune
Kemnerkontoret: June Sitter.

Selskapet forurenses ikke det ytre miljø.

REVISJON

Revisjonen er utført av revisjonsselskapet BDO AS ved statsautorisert revisor Øyvind Hjemgård.

FINANSIELL RISIKO

MARKEDSRISIKO:

Selskapet er eksponert mot endringer i rentenivået, da selskapets gjeld har flytende rente. Det vil få konsekvenser for selskapet om lånerenten stiger betydelig.

KREDITTRISIKO:

Risiko for at motparter ikke har økonomisk evne til å oppfylle sine forpliktelser anses lav, da det har vært lite tap på fordringer. En vesentlig del av fordringene er mot samarbeidende selskaper.

LIKVIDITETSRISIKO:

Selskapets likviditet er anstrengt.

ØKONOMISKE FORUTSETNINGER

ÅRETS RESULTAT

Resultatregnskapet viser et overskudd på kr 401 226.

KONTANTSTRØMOPPSTILLINGEN

Viser bevegelsene av våre likvide midler.

BALANSE OG LIKVIDITET

Den kortsiktige gjelden er kr 9 753 310. Oppgjør med samarbeidende selskaper og konsernselskaper følger de oppsatte forfallstider.

FORSLAG TIL DISPONERING AV OVERSKUDD

Styret foreslår at overskuddet på kr 401 226 overføres til annen egenkapital.

Styret mener at årsregnskapet gir et rettviseende bilde av Bjerke Travbane AS sine eiendeler og gjeld, finansielle stilling og resultat.

FORTSATT DRIFT

Styret og administrerende direktør mener det er riktig å legge forutsetningen for fortsatt drift av selskapet til grunn ved avleggelsen av årsregnskapet.

Oslo, 20. februar 2016

Torhild S. Grimseth Huseby


Styreleder


Arne Jørgen Salberg


Nestleder


Unni Holmen


Styremedlem

Arnlioth Heltberg


Adm. direktør

Oddmund P. Wallevik


Styremedlem

Kjell Veivåg


Styremedlem

Jon Erik Kirkeby


Ansattes representant

STYRELEDER HAR ORDET:

BJERKE TRAVBANE – RIKSARENA FOR TRAVSPORTEN I NORGE

En spennende tid i møte

Vi har en spennende tid i møte på Bjerke Travbane. Vi nærmer oss et veiskille. Vi har en stor og flott arena, med unik beliggenhet, men det er påkrevet med betydelig modernisering dersom vi skal øke aktiviteten. Anlegget og virksomheten må rigges for fremtiden. Sammen med eiendomsselskapet ser vi nå på prosjekter som kan bidra til dette på en god måte. Oslo Kommune er positive, og legger til rette for videre utvikling på Bjerke.

Hvilken rolle skal Bjerke ha fremover?

Bjerke Travbane er landets riksarena, og sporten – og spillets utstillingsvindu. Vi mener det er riktig også i fremtiden. Bjerke er gode på mye, og skal ha et bredt fokus også videre. Vi ønsker å være en attraktiv arena for sportens aktive, næringsliv, sponsorer, samarbeidspartnere og publikum. Bjerke Travbane skal være en arena med topp sport og arrangement.

Vi skal være ledende på tilrettelegging for sport og spill, og i front på tekniske løsninger, opplæring og service. Vi ønsker å bli forbundet med hyggelig atmosfære og positiv imøtekommenhet. Vi skal bidra til gode opplevelser, og vi ønsker å se på fremtidens muligheter for aktivt å drive rekrutterende virksomhet til sporten. Skal vi etablere en fast ponnitravskole? Treningssamlinger for barn og unge?

Dette er viktige tiltak som styrene må ta stilling til i Bjerkes fremtidsplaner. Vi har god beliggenhet og tilgjengelighet, og mener mulighetene er mange og gode for et bredt tilbud på arenaen i fremtiden.

*Torhild S. Grimseth Huseby
styreleder*

AVDELINGSVIS OPPSUMMERING:

SPORT

Bjerke Travbane har arrangert 111 løpsdager, inkludert 49 lunsjtrav.

LØP OG PREMIEFORDELING:

	KALDBLODS	VARMBLODS	TOTAL
Kjorte løp	262	586	848
Antall startende hester	874	1928	2802
Antall starter	2777	5923	8700
Snitt hester pr løp	10,60	10,11	10,26
Premier utbetalt	21 674 500	46 151 500	67 826 000

Totalt premier består av Bjerkes ordinære premier og øvrige premier inkludert V75, som kommer via premiematrisen til DNT.

Av dette har Bjerke Travbane AS lagt inn kr 3 718 000 i egenfinansiering + 12 % oppdretterpremier, totalt kr 4 164 161. Dette er omtrent på samme nivå som i 2014. Løp som Norsk Travderby og Norsk Travkriterium betaler DNT. I forhold til 2014 var det kr 578 500 mer i utbetalte premier. Det ble avvirket 16 færre løp enn i 2014.

Det ble i 2015 satt 21 banerekorder og 4 norgesrekorder: Følgende norgesrekorder ble satt:

- 31.08.: Valla d'Estino, 3 år hp, 1.14,3a, 2100m.
- 13.09.: Glen Ord Superb, 4 år h/v, 1.13,8a, 2600m.
- 13.09.: This Is It, 4 år hp, 1.12,7a, 2100m.
- 16.09.: Catherine's Camaro, 2 år h/v, 1.17,1, 1640m.

PONNILØPENE

Det ble kjørt 8 ponniløp på Bjerke i 2015. Det var skrevet ut 10 løp, men 2 løp ble innstilt grunnet liten interesse fra de aktive.

På storløpsdagene ble det kjørt ponniløp med følgende vinnere:

VG & FINN-TACKS NORDISKE MESTERSKAP, PONNILØP LØRDAG 13. JUNI:

Hest: Amorillo Doll
Eier: Petra Bjørkman
Kusk: Freja Borg
Tid: 2.29,6 a

VG & FINN-TACKS NORDISKE MESTERSKAP, PONNILØP SØNDAG 14. JUNI:

Hest: Ljungens Tindra
Eier: Emma Olsson
Kusk: Kajsa Lindsjö
Tid: 1.46,9 a g

BJERKE TRAVBANES PONNILØP, LØRDAG 12. SEPTEMBER:

Hest: Brianna (S)
Eier/kusk: Bjørn Arvid Sæle
Tid: 1.46,0 a

BJERKE TRAVBANES PONNILØP, SØNDAG 13. SEPTEMBER:

Hest: Luffsan
Eier: Bjørn Vidar Rød
Kusk: Ingrid Elise Rød
Tid: 2.24,9 a

TRENERE

Trenerstanden ved Bjerke består av fire trenere: Gunnar Eggen, Hans Chr. Holm, Sigbjørn Kolnes og Anders Lundstrøm Wolden.



Amorillo Doll med kusk Freja Borg vant Finn-Tack Nordiske Mesterskap for ponnei lørdag 13. juni.



Brianna (S) med eier Bjørn Arvid Sæle bak tømme, vant Bjerke Travbanes ponniløp lørdag 12. september ...



... mens Luffsan og Ingrid Elise Rød sikret seg første-plassen i søndagens løp.



Ljungens Tindra og Kajsa Linsdjø vant Finn-Tack Nordiske Mesterskap for ponnei søndag 14. juni.



Duke of Greenwood kom seirende ut av Akershus Traktors Europamatch.



Axel Jensens Minneløp ble vunnet av Buzz Mearas ...



... i AJ's hoppeavdeling tok Indoor Voices seieren.

Championater 2015

Ponni:	Bjørn Arvid Sæle	2
Monté:	Siv Emilie Løvvold	7
Trenere:	Eirik Høitomt	64
Stallansatte:	Magnus T. Gundersen	13
Amatører:	Erlend Rennesvik	19

Bjerketrener Hans Chr. Holm var nr 11 på kuskestatistikken på Bjerke med 24 seirer. På landsstatistikken var Hans Chr. Holm nr 6 med 120 seirer. I tillegg var han banechampion på Harstad Travpark med 33 seirer. Bjerketrener Anders Lundstrøm Wolden ble nr 9 på landsstatistikken for trenere med kr 3 311 070 innkjørt. Sigbjørn Kolnes ble nr 10 på samme statistikk med kr 3 254 869 innkjørt.

REKRUTTERING

I 2015 ble det kjørt 17 løp for stallansatte og 11 ungdomsløp, i tillegg til 5 amatørlop og 2 dameløp. Det ble ridd 33 montéløp.

STORLØPSDAGENE

OSLO GRAND PRIX-HELGEN:

	Tilskuere:	Omsetning:
Lørdag 13. juni	3 814	21 392 592
Søndag 14. juni	10 826	61 772 270

KLASSELØPSHELGEN:

Lørdag 12. september	2 918	17 355 392
Søndag 13. september	4 940	17 142 850

AXEL JENSENS MINNELØP:

Lørdag 21. november	2 767	137 494 818
---------------------	-------	-------------

På dager med gratis inngang blir tilskuertall ikke notert.

STORLØPSVINNERE

H.M. KONGENS POKALLØP

Hest:	Smedheim Solan
Eier:	Stall Cirkus
Kusk:	Geir Vegard Gundersen
Trener:	Kjetil Djøseland
Oppdretter:	Ole Sylte Heggset, Alvdal
Km. tid:	1.28,1a

JACOB MEYERS POKALLØP

Hest:	Timian Scott
Eier:	Arvid Nordvik, Bergen
Kusk:	Adrian Solberg Akselsen
Trener:	Lars O. Romtveit
Oppdretter:	Nils Nordvik, Bergen
Km. tid:	1.25,0

JOHAN WIDDINGS MINNELØP

Hest:	Quite Pepper
Eiere/ oppdrettere:	Rune Flaskerud & Tor Egil Sletli, Bøverbru
Kusk:	Hans Chr. Holm
Trener:	Rune Flaskerud
Km. tid:	1.17,3

LARS LAUMBS LØP

Hest:	Lannem Silje
Eier/oppdretter/ trener:	Ola M. Skrugstad, Dovre
Kusk:	Tor Wollbæk
Km. tid:	1.26,8

VG OSLO GRAND PRIX

Hest:	B.B.S. Sugarlight
Eier:	Stall Sugarlight & Gunnar Karlsen, Fredrikstad
Kusk:	Peter Untersteiner
Trener:	Fredrik Solberg
Km. tid:	1.11,3a

AKERSHUS TRAKTORS EUROPAMATCH

Hest:	Duke of Greenwood
Eiere:	M.F. Rothengatter, Nederland
Kusk:	Hugo Langeweg jr.
Trener:	Peter Strooper
Km. tid:	1.12,7a

VG NORSK TRAVDERBY, VBL

Hest:	Glen Ord Superb
Eiere:	Erik Sandbæk, Oslo
Kusk/trener:	Geir Vegard Gundersen
Oppasser:	Magnus Teien Gundersen
Oppdretter:	Ingar Hagen, Ramnes
Km. tid:	1.13,8a

VG NORSK TRAVDERBY, KBL


Hest:	Järvsørappen
Eier:	Jon Nergård, Svorkmo
Kusk/trener:	Jomar Blekkan
Oppasser:	Ivar Asphaug
Oppdretter:	Eidar Monseth, Svorkmo
Km. tid:	1.24,4a

VG HOPPEDERBY, VBL

Hest:	This Is It
Eier:	Stall S.E.L.F.
Kusk:	Per Oleg Midtfield
Trener:	Bo Westergaard
Oppasser:	Sofie Holt
Oppdretter:	Kristin Suttle, Våle
Km. tid:	1.12,7a



B.B.S. Sugarlight vant VG Oslo Grand Prix.



... Brenne Rødi stod for seieren i kaldblodsavdelingen.



This Is It vant VG Hoppederby for varmblodshester ...



Glen Ord Superb vant VG Norsk Travderby for varmblod ...



Erlend Rennesvik ble Bjerkes champion for amatører.



... og Järvsørappen sikret seiren i kaldblodsavdelingen.

VG HOPPEDERBY, KBL

Hest: Brenne Rødi
Eier: Johnny Rein, Horten
Kusk/trener: Jan Roar Mjølnerød
Oppasser: Christina Kjenner
Oppdretter: Vidar Asgeir Brenne, Skjærhallen
Km. tid: 1.24,5a

FINN-TACK NORSK TRAVKRITERIUM, VBL

Hest: El Toro B.R.
Eier: BR Invest, Danmark
Kusk: Tom Erik Solberg
Trener: Bjørn Goop
Km. tid: 1.15,2a
Oppasser: Per Olov Jansson
Oppdretter: Bjørn Rishaug, Trondheim

FINN-TACK NORSK TRAVKRITERIUM, KBL

Hest: Ingbest
Eier: Ragnar Løvseth, Skien
Kusk: Tom Erik Solberg
Trener: Jan Kristian Øverdal
Oppasser: Karianne Øverdal
Oppdretter: Jørund Berge, Skien
Km. tid: 1.25,9a

FINN-TACK HOPPEKRITERIUM, VBL

Hest: Thai Goodwill
Eier: Morten Langli, Oslo
Kusk: Magnus Teien Gundersen
Trener: Geir Vegard Gundersen
Oppasser: Victor Karlsson
Oppdretter: Siv Teigen Bergslien, Egersund
Km. tid: 1.14,5a

FINN-TACK HOPPEKRITERIUM, KBL

Hest: Tangen Jerkila
Eier/trener/
oppasser: Morten Wik, Klavestadhaugen
Kusk: Gunnar Austevoll
Oppdretter: Jørn Gunnar Nilsen, Grålum
Km. tid: 1.27,8a

AXEL JENSENS MINNELØP

Hest: Buzz Mearas
Eier/
oppdretter: Väsjö Fastighets AB, Sverige
Kusk: Adrian Kolgjini
Trener: Lutfi Kolgjini
Km. tid: 1.10,4a

AXEL JENSENS MINNELØP, HOPPEAVDELING

Hest: Indoor Voices
Eier: Stall Am
Kusk/trener: Frode Hamre
Oppdretter: USA
Km. tid: 1.14,3a

MARKEDSFØRING

Gjennom året hadde Bjerke Travbane annonser på trykk i VG, Trav og Galopp-Nytt, Stallsriket, Akers Avis og Equilife, samt nettbannere på vg.no. Bjerke Travbane hadde også en promo som gikk på skjermene under Oslo Horse Show i Telenor Arena i oktober, samt at egen Youtube-kanal ble brukt mye til forskjellige promoer. Filmer fra Youtube-kanalen ble delt videre via hjemmeside og sosiale medier. Det ble også satset ekstra på å promotere egne arrangementer via sosiale medier. På Facebook kan vi selv velge kundegrupper, kjønn, alder, interesser og distrikt på dem man vil nå ut til. Responsen var formidabel og Bjerke Travbane hadde en solid økning av «likere» til sin facebook-side. På denne måten ble nedslagsfeltet stadig større! Via sosiale medier når man ut til tusenvis av folk og får spredd budskapet man vil, for en billig penge.

Mesteparten av markedsmidlene gikk med til å profilere de største arrangementene, som VG Oslo Grand Prix og Klasseløpshelgen. I forbindelse med VG Oslo Grand Prix hadde Bjerke Travbane reklame på 17 forskjellige digitale skjermer i Oslo sentrum. Skjermene driftes av Giraf Media og kalles Oslo Digital Outdoor. Nytt av året var at Bjerke Travbane også kjøpte en utdeling av flyers via Giraf Media til begge disse arrangementene. Studenter ansatt av Giraf Media gikk i Oslo's gater, sammen med Bjerkes maskot Blåfaks, og delte ut gratisbilletter og flyers med info om VG Oslo Grand Prix og Klasseløpshelgen.

Til VG Oslo Grand Prix leide vi inn Åge Sten Nilsen som deltok på presentasjonen av deltagerne til hovedløpet og sang «We Are The Champions», mens vinneren seiersdefilerte. Dette ble et friskt pust og et bra show for publikum.

Bjerke Travbane inngikk også et samarbeid med Bjerkefestivalen som ble arrangert for første gang i Bjerkedalen. Bjerkefestivalen ble arrangert fjorten dager før VG Oslo Grand Prix og som en del av samarbeidet fikk Bjerke Travbane omtale i festivalens magasin, og det ble delt ut gratisbilletter til VG Oslo Grand Prix blant publikum. Dette var en fin måte å nå ut til lokalbefolkningen rundt Bjerkebanen.

Damenes aften ble arrangert siste onsdag i mars og november. Arrangementet har bare blitt mer og mer populært. Ved begge anledninger ble det leid inn artister for å underholde damene.



I Finn-Tack Norsk Travkriterium, seiret Ingbest ...



... og El Toro B.R. i hver sin avdeling.



I Finn-Tack Hoppekriteriet tok Thai Goodwill varmblodsseieren ...



... og Tangen Jerkila sikret seieren i avdelingen for kaldblodshester.

Gaute Ormåsen holdt en mini-konsert i spillehallen i mars, og i november holdt Gaute Ormåsen og Christian Ingebrigtsen en times konsert i restauranten etter løpenes slutt. Begge arrangementene ble en suksess og ca 280 damer deltok i november, som er rekord for Damenes aften. Restauranten var fullsatt denne kvelden.

Det ble arrangert ytterligere fire temakvelder i løpet av 2015. Amerikansk aften i mai ble en suksess. Hele publikumsplassen ble fylt med amerikanske biler og motorsykler fra Amcar Follo og H.O.G. Oslo Chapter. Med amerikansk mat på menyen og eget band på seremoniplass ute, ble det en fin og annerledes opplevelse for publikum. Det ble også arrangert fransk, tysk og italiensk aften. Ved disse arrangementene var det mat og musikk fra disse landene. Det var mer krevende enn antatt å få med seg innslag fra de forskjellige landene under disse temakveldene. Den tyske aftenen i oktober var sammen med den amerikanske i mai, de to dagene med klart mest besøk.

Sluttauksjonen for Folkehesten 2015 ble avholdt i restauranten i november i forbindelse med Axel Jensens minneløp og Nordisk V75. Hele kvelden ble en kjempesuksess med fullsatt restaurant og stor omsetning. De 11 Folkehestene ble solgt i løpet av en time, og opplegget fungerte utmerket. Det ble satt ny omsetningsrekord på auksjonen.

Folkehesten 2015 ble en stor suksess på landsbasis. Bjerkehesten, Divided Love, startet året hos trener Bo Westergaard. Divided Love presterte ujevnt, men var svært god ved noen anledninger. Som best var hun da hun vant på 1.14,4 over full distanse på Jarlsberg 17. april. Hoppa byttet trener i august. Når en travtrener av Folkehesten har blitt anmeldt vedrørende mistanke om doping, har Driftsselskapet rett til å avbryte kontrakten. Dette er uavhengig om Folkehesten er innblandet i saken eller ikke. Styret i Driftsselskapet valgte å benytte seg av den retten.

I desember laget Bjerke Travbane, ved hjelp av Solid Media Group, en egen julekalender på Facebook. Dette for å skape interesse og trekke nye kunder. Mange synes julekalender er spennende og premiene, med en totalverdi på kr 30 000, besto av middager i restauranten og bord til VG Oslo Grand Prix og Klasseløpshelgen 2016. Tre vinnere fikk hver dag kr 100 på sin nettspillkonto hos www.rikstoto.no, andeler i Folkehesten og produkter fra våre samarbeidspartnere Finn-Tack, Kingsrød Trading og VG. Målsetningen var å nå ut til mer enn 100 000 potensielle kunder i løpet av desember.

SPONSOR/ SAMARBEIDSAVtaler

Det er utfordrende å selge sponsor- og samarbeidsavtaler.

VG har rustet opp dekningen av travsporten på VGTV og fornyet generalsponsoravtalen med Bjerke Travbane for tre nye år frem til og med 2018.

Salget totalt sett for Bjerke gikk opp med 4 %. Hoveddelen av oppgangen skyldes flere avtaler om skiltreklame. Ordinære sponsorinntekter hadde en økning på 2 %.

Generalsponsor har vært Verdens Gang, og hovedsponsorer har vært Finn-Tack, Nordic Diversified Partnership, Akershus Traktor, Energima, Felleskjøpet, Flaata Eiendom og Gjensidige.

Verdens Gang var hovedsponsor av VG Oslo Grand Prix, VG Norsk Travderby og VGs V75-mester. Finn-Tack var hovedsponsor av Finn-Tack Norsk Travkriterium.

Under VG Oslo Grand Prix har vi i tillegg til ovennevnte hatt Aktiv Snøservice, Dagligvarehandelen, Finn-Tack, Akershus Traktor, Gjensidige, Kingsrød Trading, Strålfors og Kjøkkenhuset/Miele som sponsorer.

Trav og Galopp-Nytt var sponsor av TGN-serien, ungdomsløp.

Waba Gruppen AS var sponsor av Waba Gruppens serie for stallansatte.

SALG BANE / BJERKEBODEN

Det ble omsatt for kr 101 498 649 på spill inne på anlegget i 2015.

Omsetningen fordelte seg som følger:

Norsk Rikstoto:	kr 66 842 284
Norsk Tipping:	kr 1 860 625
Norsk Tipping (Multex-maskiner):	kr 32 795 740

Omsetningen på Norsk Rikstotos produkter viser en oppgang på kr 5 264 777 i forhold til 2014, eller 8,5 %.

Det ble registrert ca kr 8 400 000 i nettspill inne på banen som ikke blir registrert som banespill. Tallet for 2014 var ca kr 10 600 000.

Omsetningen på Norsk Tippings produkter viser en oppgang på kr 10 924 887 i forhold til 2014.



Bjerkeboden er banens spillbutikk, og er åpen daglig. Bjerkeboden er også kommisjonær for Norsk Tipping. Bjerkeboden var i 2015 bemannet med leder og to skiftmedarbeidere, i tillegg til deltidsansatte selgere.

SALG KOMMISSJONÆRER

Omsetningen i vårt kommisjonærnett var i 2015 kr 340 343 455. Dette er en nedgang på kr 10 657 998 i forhold til 2014. Ved årets slutt hadde Bjerke Travbane 188 aktive kommisjonærer, syv færre enn i 2014.

OMSETNING INTERNETT

Omsetningen via Internett i Bjerkes region var i 2015 kr 223 990 274, en økning på kr 18 638 068 i forhold til 2014.

OMSETNING MOBILTOTO

Omsetningen via mobil i Bjerkes region var i 2015 kr 25 284 780, en økning på kr 10 701 254 i forhold til 2014.

TOTALOMSETNING SPILL

Totalomsetningen på hestespill i Bjerkes region var i 2015 kr 656 460 794, en økning på kr 23 946 102 i forhold til 2014.

DRIFTEN

Driftsavdelingen er todelt, en teknisk avdeling og en vedlikeholdsavdeling. De forestår det daglige vedlikeholdet av teknisk infrastruktur, løpsbanen, treningsbaner, bygninger, grøntanlegg, gjestestaller og redskaper. Avdelingen er også svært delaktig i andre arrangement på området som ikke er relatert til Bjerkes løpsarrangement. Det er f.eks. Klasseløpsauksjon, Folkehestauksjon, hundeutstilling og andre arrangement. Driftsavdelingen foretar vedlikehold og oppgradering av eiendommen for Bjerke Travbane Eiendom AS.

HOVEDRESTAURANTEN

Siste halvdel av restauranten er malt. Det ble også satt opp ny mobil scene til bruk på egne og utleie-arrangement. Ny «gardin» er satt opp slik at hovedrestauranten kan deles på midten ved diverse arrangement. 43 nye bord-tv er satt opp. Avløpsrør er rehabilitert og nytt overvåkningskamera er installert.

NY BAR

Baren er ferdigstilt med nye møbler og barinteriør.

HOVEDKJØKKEN

Ny stor «stekepanne» er installert. Ny kjølemaskin til hovedkjøkken og ny kjølemaskin til Gildekiosken er også installert.

UTEOMRÅDET

Det er gravet og laget ny drenering i «horse-walker». Nytt gjerde er satt opp på grusparkeringen (p-syd) mot

naboer. Det er utbedret og lagt ny asfalt i alléen mot p-syd. Nytt lys og skap med stikkontakter er installert i tunnelen i nord under banen. Nye lys over reklameskilt ved storskjerm og tunnelen i syd under banen er satt opp. Det er byttet til Led-lys ved veterinærtårn og stall 24.

En ny bom nord i banen er satt opp. Nytt vanntårn, ny sandfanger, ny drenering for overvann til «vanning» av banen er oppført. Dette er etter pålegg fra Fylkesmannen i Oslo & Akershus.

VETERINÆRTÅRN

Fasaden på veterinærtårnet ble totalt rehabilitert. Det ble drenert på den ene siden og malt.

STALLER

Det er satt inn nye brannrør i «ny-stallene», stall 22, 23 og 24. I gjestestallene er det byttet låssystem.

HESTESPORTENS HUS

I lokalene til DNT ble lampene byttet til LED. Dette fordi de gamle var utbrent og defekte.

Nytt overvåkningskamera er installert. Ny hovedprojektor i Kurs- og Konferansesenteret er installert.

ØVRIGE BYGNINGER

På «2. plass» er det byttet takrenner. I gamle adm. bygg er det skiftet tak og satt inn nye vinduer i underetasjen.

ENØKRAPPORTE MED UTBEDRINGSTILTAK

Termoenergi har fortsatt med enøk-analyse over effektbehovet på anlegget, og har utført en analyse i Hestesportens Hus.

FRAMTIDSUTSIKTER

Bjerke Travbane er Riksarena for norsk travsport, og skal være den beste arrangør av travløp. Videreutvikling av anlegget sammen med Bjerke Travbane Eiendom er en viktig del av vårt fokus.

Driftsstrukturen skal fortsette og skal optimaliseres. Målet er å øke antall løpsdager, publikumstilstrømmingen, sponsorinntektene og utleie av anlegget til andre formål.

Det arbeides med en Strategi/handlingsplan 2018 hvor de strategiske målene er:

- Bjerke Travbane skal være Nordens mest attraktive travbane.
- Bjerke Travbane skal ha solid økonomi og en aktivitetstilpasset organisasjon.
- Bjerke Travbane skal rekruttere publikum og aktive gjennom fokus på sport og opplevelse.
- Bjerke Travbane skal arbeide sammen med Bjerke Travbane Eiendom med å videreutvikle arenaen.
- Bjerke Travbane skal arbeide for økt spill på banen, det være seg tradisjonelt banespill eller nettbasert spill.

I terminlisten for 2016 skal vi kjøre 116 løpsdager fordelt slik:

V75: 1 fredag, 8 lørdager og 2 søndager

V76: 50 onsdager

V65: 1 mandag, 1 tirsdag, 2 fredager, 1 lørdag og 1 søndag

Lunsjtrav: 2 tirsdager, 45 torsdager

Dagens rett: 2 torsdager

Vi fortsetter arbeidet med å rekruttere og øke publikums-tilstrømmningen. Fortsatt satsing på «Damenes aften» og lager nye typer temakvelder.

Våre to største arrangement er Oslo Grand Prix-helgen og Klasseløpshelgen, som i 2016 kjøres henholdsvis 11. og 12. juni og 17.–18. september. Det er mot disse to arrangementene vi vil ha mest markedstrykk.

Vår internasjonale V75-kjøring, Axel Jensen-dagen, kjøres lørdag 19. november, mens den tradisjonsrike kaldblødsdagen kjøres lørdag 20. februar.

«Summer Meeting» er et samarbeid mellom banene Charlottenlund, Jägersro, Halmstad, Åby og Bjerke som ble opprettet i 2014. Dette samarbeidet ble i 2015 utøket, spesielt på det sportslige plan, med adskillig flere løp. Ytterligere ekspansjon satser de fem samarbeidsbanene på neste år. Målet er at travsportens øyne i drøye to måneder skal rettes mot disse fem banene.

Vi ser at gjennom bedre arrangement, heving av standard og et godt restauranttilbud er vi i stand til å få nye publikum til banen, og derigjennom øke omsetningen både på spill og servering. I 2015 ferdigstilte vi en ny bar i hovedrestauranten, og vår gradvise oppgradering av anlegget for publikum vil bli foretatt også i 2016.

I 2016 vil en ombygging av replotene på toppen av restauranten bli foretatt. Da får vi et område hvor vi kan ha langbord for større grupper, i stedet for kun bord for fire personer, som hele restauranten består av i dag.

Det er inngått Enøk-samarbeid med Energima de neste 3 år, hvor vi vil ha energieffektivisering som etter planlagte investeringer vil redusere kostnadene betydelig.

En prosjektgruppe, bestående av representanter fra styret i Bjerke Travbane Eiendom AS og Bjerke Travbane AS, arbeider for videreutvikling av Bjerke sitt område. Prosjektgruppen er godt i gang med tanke på utbygging av tomten på parkering nord, til boliger og noe næring.


**BJERKE TRAVBANE AS
RESULTATREGNSKAP PR. 31.12.**

DRIFTSINNEKTER OG DRIFTSKOSTNADER	Note	2015	2014
Provisjonsinntekt	1	37 504 492	36 499 443
Annen driftsinntekt	2	13 495 401	11 717 659
Sum driftsinntekt		50 999 893	48 217 102
Premier hesteeiere	3	5 215 398	5 228 871
Løpskostnader	4	6 948 549	6 667 345
Lønns- og personalkostnader	5,6	22 255 301	20 991 141
Avskrivning	7	2 406 918	2 408 975
Annen driftskostnad	8	13 503 877	12 572 303
Sum driftskostnad		50 330 044	47 868 635
Driftsresultat		669 849	348 467
Renteinntekt		18 958	34 223
Annen finansinntekt		87 801	102 496
Rentekostnad	9	117 165	160 419
Annen finanskostnad		160 101	258 220
Netto finansposter		-170 507	-281 921
Ordinært resultat før skattekostnad		499 342	66 546
Skattekostnad (endring utsatt skatt)	10	98 116	0
Årsresultat		401 226	66 546
Opplysninger om: Avsetning til annen egenkapital		401 226	66 546
		401 226	66 546

**BJERKE TRAVBANE AS
BALANSE PR. 31.12.**

EIENDELER	Note	2015	2014
ANLEGGSMIDLER			
Varige driftsmidler			
Maskiner og anlegg	7	9 485 894	9 123 832
Driftsløsøre, inventar, verktøy, kontormaskiner o.l.	7	4 327 223	3 300 502
Sum varige driftsmidler		13 813 117	12 424 334
Aksjer	17	5 000	5 000
Andel firmahytte	17	286 816	286 816
Forskuddsbetalt baneleie	11	8 355 371	9 395 371
Sum finansielle anleggsmidler		8 647 187	9 687 187
Sum anleggsmidler		22 460 304	22 111 521
OMLØPSMIDLER			
Varelager		28 578	31 820
Fordringer			
Mellomværende selskap i samme konsern	11	1 575	6 841
Mellomværende samarbeidende selskaper	12	852 661	94 271
Andre fordringer	15	700 537	803 846
Konsernkonto Norsk Rikstoto	13	106 066	117 296
Sum fordringer		1 660 839	1 022 254
Bankinnskudd, kontanter	13	1 917 599	1 700 162
Sum omløpsmidler		3 607 016	2 754 235
SUM EIENDELER		26 067 320	24 865 756


**BJERKE TRAVBANE AS
BALANSE PR. 31.12.**

EGENKAPITAL OG GJELD	Note	2015	2014
EGENKAPITAL			
Innskutt egenkapital			
Aksjekapital	14	2 000 000	2 000 000
Overkurs	18	1 022 527	1 022 527
Sum innskutt egenkapital		3 022 527	3 022 527
Opptjent egenkapital			
Annen egenkapital	18	3 351 367	2 950 141
Sum egenkapital		6 373 894	5 972 668
GJELD			
Avsetning for forpliktelser			
Utsatt skatt		98 116	0
Annen langsiktig gjeld			
Langsiktig gjeld til konsernselskaper	11	4 292 000	4 524 000
Langsiktig gjeld til samarbeidende selskaper	12	5 550 000	6 682 975
Sum forpliktelser og langsiktig gjeld		9 940 116	11 206 975
Kortsiktig gjeld			
Trekk på konsernkonto	13	1 756 892	835 904
Leverandørgjeld		1 718 099	1 379 975
Skyldige offentlige avgifter		1 818 825	1 495 430
Betalbar skatt	10	0	0
Mellomværende med konsernselskaper	11	855 324	359 278
Mellomværende med samarbeidende selskaper	12	1 296 180	1 173 784
Annen kortsiktig gjeld	16	2 307 989	2 441 742
Sum kortsiktig gjeld		9 753 310	7 686 112
Sum gjeld		19 693 426	18 893 087
SUM EGENKAPITAL OG GJELD		26 067 320	24 865 756

Oslo, 20. februar 2016

Torhild Grimseth Huseby
Torhild Grimseth Huseby

Arne Jørgen Salberg
Arne Jørgen Salberg

Kjell Veivåg
Kjell Veivåg

Styreleder
Oddmund P. Wallevik
Oddmund P. Wallevik

Nestleder
Unni Holmen
Unni Holmen

Styremedlem
Jon Erik Kirkeby
Jon Erik Kirkeby

Styremedlem
Arnlioth Heltberg
Arnlioth Heltberg

Styremedlem

Styremedlem

Administrerende direktør

Ansattes representant

**BJERKE TRAVBANE AS
KONTANTSTRØMOPPSTILLING**

	2015	2014
Kontantstrømmer fra operasjonelle aktiviteter		
Resultat før skatt	499 342	66 546
Periodens betalte skatt	0	0
Gevinst ved salg av varige driftsmidler	-117 820	0
Ordinære avskrivninger	2 406 918	2 408 975
Endring fordringer og kortsiktig gjeld	1 550 864	-287 516
Netto kontantstrøm fra operasjonelle aktiviteter	4 339 304	2 188 005
Kontantstrømmer fra investeringsaktiviteter		
Utbetalinger ved kjøp av varige driftsmidler	-4 247 880	-1 563 492
Innbetalinger ved salg av varige driftsmidler	570 000	0
Netto kontantstrøm fra investeringsaktiviteter	-3 677 880	-1 563 492
Kontantstrømmer fra finansieringsaktiviteter		
Trekk konsernkonto (kassekreditt)	920 988	835 904
Utbetalinger ved nedbetaling av langsiktig gjeld	-1 364 975	-1 782 004
Netto kontantstrøm fra finansieringsaktiviteter	-443 987	-946 100
Årets netto endring i kontanter og bankinnskudd	217 437	-321 587
Beholdning av kontanter og bankinnskudd 1.1.	1 700 162	2 021 749
Beholdning av kontanter og bankinnskudd 31.12.	1 917 599	1 700 162
Ubenyttet trekk på kassekreditten utgjør	243 108	164 096



BJERKE TRAVBANE AS NOTER

Regnskapsprinsipper

Årsregnskapet er satt opp i samsvar med regnskapslov og god regnskapsskikk.

a) Driftsinntekter

Inntektsføring av provisjonsinntekter skjer på bakgrunn av daglig spillomsetning. Tjenester inntektsføres i takt med utførelsen.

b) Klassifisering og vurdering av balanseposter

Omsløpsmidler og kortsiktig gjeld omfatter poster som forfaller til betaling innen ett år etter balansedagen. Øvrige poster er klassifisert som anleggsmiddel/langsiktig gjeld. Omløpsmidler vurderes til laveste av anskaffelseskost og virkelig verdi. Kortsiktig gjeld balanseføres til nominelt beløp på opptakstidspunktet. Anleggsmidler vurderes til anskaffelseskost, men nedskrives til virkelig verdi ved verdifall som ikke forventes å være forbigående. Langsiktig gjeld balanseføres til nominelt beløp på etableringstidspunktet.

c) Fordringer

Kundefordringer og andre fordringer er oppført i balansen til pålydende etter fradrag for avsetning til forventet tap. Avsetning til tap gjøres på grunnlag av individuelle vurderinger av de enkelte fordringene.

d) Varige driftsmidler

Varige driftsmidler balanseføres og avskrives over driftsmidlets forventede levetid. Direkte vedlikehold av driftsmidler kostnadsføres løpende under driftskostnader, mens påkostninger eller forbedringer tillegges driftsmidlets kostpris og avskrives i takt med driftsmidlet. Driftsmidler som er helt avskrevet føres som avgang.

e) Varelager

Selskapets varelager er vurdert til innkjøpspris.

f) Pensjoner

Selskapet har en kollektiv (sikret) pensjonsordning for sine ansatte. Ordningen er en innskuddsplan, det vil si at selskapet ikke har ytterligere betalingsforpliktelser etter at innskuddene er betalt. Innskuddene regnskapsføres som lønnskostnad når de forfaller. Forskuddsbetalte innskudd bokføres som eiendel i den grad innskuddet kan refunderes eller reduseres fremtidige innbetalinger. I tillegg har selskapet en avtalefestet førtidspensjonsordning (AFP). Den nye AFP-ordningen, som gjelder fra og med 1. januar 2011, er å anse som en innskuddsordning fram til det foreligger pålitelig og tilstrekkelig informasjon slik at selskapet kan regnskapsføre sin proporsjonale andel av pensjonskostnad, pensjonsforpliktelse og pensjonsmidler i ordningen. Selskapets forpliktelse er derved ikke balanseført som gjeld.

g) Leasing

Ved leasing som klassifiseres som leieavtale, (operasjonell leasing) , foretas ingen oppføring i balansen om det ikke er tale om forskuddsbetaling. Leien klassifiseres som driftskostnad.

h) Skatt

Skattekostnaden i resultatregnskapet omfatter både periodens betalbare skatt og endring i utsatt skatt. Utsatt skatt er beregnet med 25 % på grunnlag av de midlertidige forskjeller som eksisterer mellom regnskapsmessige og skattemessige verdier, samt skattemessig underskudd til framføring ved utgangen av regnskapsåret. Skatteøkende og skattereduserende midlertidige forskjeller som reverserer eller kan reversere i samme periode er utlignet. Netto utsatt skattefordel balanseføres i den grad det er sannsynlig at denne kan bli nyttiggjort.



Note 1	Provisjonsinntekt	2015	2014
	Omsetning i Bjerkes region	656 460 794	632 514 692
	Provisjon fra Norsk Rikstoto	37 504 492	36 499 443
Note 2	Annen driftsinntekt	2015	2014
	Sponsor/reklameinntekter	3 863 799	3 715 512
	Arrangementstilskudd	2 250 000	2 250 000
	Inntekter utført arbeid	2 056 416	1 997 126
	Inntekter arrangement	921 234	866 357
	Provisjon Norsk Tipping	573 408	518 046
	Salg Bjerkeboden	305 706	427 696
	Salg Bristol kafe	1 131 831	1 006 761
	Strykningsavgift	52 750	63 450
	Bidrag avskrivning/finans	94 563	124 841
	Premiefond Norsk Rikstoto	750 000	0
	Andre inntekter	1 495 694	747 870
	Sum	13 495 401	11 717 659
Note 3	Premier hesteeiere	2015	2014
	Ordinære premier	3 718 001	3 764 787
	UET premie	151 577	162 600
	Oppdretterpremier	446 160	451 773
	Gjenstandspremier	899 660	849 711
	Totale premier	5 215 398	5 228 871
Note 4	Løpskostnader	2015	2014
	Transport, oppstalling, andre løpskostnader	3 729 388	3 475 619
	Varekjøp sponsorer	925 252	881 449
	Programtrykk	566 797	545 047
	TV-produksjoner	786 264	821 717
	Leie storskjerm	524 073	520 340
	Norsk Folkehjelp/politi	358 180	365 400
	Entre og musikkavgift	58 594	57 774
	Sum	6 948 549	6 667 345
Note 5	Lønns- og personalkostnader	2015	2014
	Lønnskostnader		
	Lønn, feriepenger, styrehonorar	17 183 525	17 006 312
	Arbeidsgiveravgift	2 824 110	2 694 094
	Pensjonskostnader	1 736 207	845 720
	Andre sosiale kostnader	511 459	445 015
	Sum	22 255 301	20 991 141
	Antall dagtidansatte pr 31.12.	23	23
	Omregnet til antall årsverk	21	21
	Antall løpsdagsansatte pr 31.12.	33	33
	Omregnet til antall årsverk	9,5	9,7

Selskapet er pliktig til å ha tjenestepensjonsordning etter lov om obligatorisk tjenestepensjon.
Selskapet har en innskuddsbasert pensjonsordning som oppfyller kravene i lov om obligatorisk tjenestepensjon (OTP).

**Note 6 Ytelser/godtgjørelser til administrerende direktør, styret og revisor**

	2015	2014
Lønn administrerende direktør	887 071	844 091
Andre godtgjørelser administrerende direktør	150 785	146 383
Pensjonsutgifter administrerende direktør	168 144	137 262
Styrehonorar og kilometergodtgjørelse styret	270 099	260 305
Revisor og bistand inkl. mva	164 125	180 719
Sum	1 640 224	1 568 760

Det er ikke avsatt bonus for administrerende direktør, og administrerende direktør har ikke sluttpakkeordning. Det er ikke gitt lån eller sikkerhetsstillelse til administrerende direktør, styreformann eller andre nærstående parter.

Godtgjørelse til revisor fordeles på følgende måte:

	2015
Lovpålagt revisjon	125 000
Andre attestasjonstjenester	7 500
Skatterådgivning	6 300
Andre tjenester utenfor revisjon	0
Kostnadsført godtgjørelse for revisor i 2015	138 800 eks mva

Note 7 Anleggsmidler

Type anleggsmiddel	Maskiner og anlegg			Driftsløsøre		Sum driftsmidler
	Arbeidsmaskiner	Biler	Påkostning anlegg	Kontor-maskiner	Inventar, utstyr	
Anskaffelseskost 1.1.2015	3 972 847	1 826 210	18 334 021	457 712	8 566 424	33 157 214
Tilgang	1 698 750	0	932 700	0	1 616 430	4 247 880
Avgang	1 226 250	159 000	0	98 721	36 438	1 520 409
Anskaffelseskost 31.12.2015	4 445 347	1 667 210	19 266 721	358 991	10 146 416	35 884 685
Akk. avskrivninger 1.1.2015	2 037 619	853 704	12 117 923	418 735	5 304 899	20 732 881
Årets avskrivninger	472 012	139 121	1 206 075	19 293	570 417	2 406 918
Avgang	774 070	159 000	0	98 721	36 438	1 068 230
Akk. avskr. 31.12.2015	1 735 561	833 825	13 323 998	339 307	5 838 878	22 071 568
Bokført verdi pr. 31.12.2015	2 709 786	833 384	5 942 723	19 685	4 307 538	13 813 117
Avskrivningssats lineært	10 %–20 %	10 %	5 %–20 %	30 %	20 %	

Note 8 Annen driftskostnad

	2015	2014
Baneleie 1)	3 019 634	2 808 625
Kostnader lokaler	2 751 014	2 483 743
Drift og vedlikehold	1 570 074	1 018 831
Markedsføring	1 110 948	1 147 617
Honorarer og vakthold	860 277	864 511
Kontorrekvisita, trykksaker	183 812	164 511
Telefon, porto	388 944	348 801
Bil- og maskinkostnader 2)	1 182 795	1 345 135
Reiseutgifter	123 160	110 101
Forsikringer	366 994	423 518
Møtekostnader	79 978	183 518
Tilskudd lag	75 165	132 695
Varekjøp Bjerkeboden	387 154	344 985
Varekjøp kafe Bristol	495 895	468 107
Varekjøp ISS	594 328	544 306
Andre kostnader	268 761	251 757
Kontorinventar, maskiner	40 620	37 218
Kontingenter	4 325	4 324
Endring avsetning trap på krav	0	-110 000
Sum	13 503 877	12 572 303



1) Leiesummen for området Bjerke Travbane fastsettes en gang i året i forbindelse med budsjettfastsettelse for Bjerke Travbane AS og Bjerke Travbane Eiendom AS. Leieavtalen mellom selskapene ble reforhandlet i 2011.

2) Leasingleie		2015	2014
Personbil	Leietid 36 måneder	70 182	72 524
Traktorer	Leietid 60 måneder	143 836	143 856
Driftsbil	Leietid 60 måneder	24 127	0

Note 9 Rentekostnad til samarbeidende selskaper

	2015	2014
Rentekostnad til Norsk Rikstoto	99 490	152 960

Note 10 Skatt

Årets skattekostnad fordeler seg på:	2015	2014
Betalbar skatt	0	0
Endring i utsatt skatt	98 116	0
Sum skattekostnad	98 116	0

Beregning av årets skattegrunnlag:

Resultat før skattekostnad	499 342	66 546
Ikke fradragsberettigede kostnader	101 013	77 544
Endring i midlertidige forskjeller	-1 087 449	-603 003
Fremførbart underskudd	-788 773	-321 860
Årets skattegrunnlag	-1 275 867	-780 773

Oversikt over midlertidige forskjeller:

Varige driftsmidler	1 768 331	640 882
Avsetninger	-100 000	-60 000
Fremførbart underskudd	-1 275 867	-780 773
Sum	392 464	-199 891
Utsatt skatt	98 116	0
Utsatt skattefordel		-53 971
Skattesats	25 %	27 %

Utsatt skattefordel balanseføres ikke, jfr prinsipp noten.

Note 11 Mellomværende med selskap i samme konsern

	Fordringer		Gjeld	
	2015	2014	2015	2014
Det Norske Travsselskap (langsiktig) 1)	0	0	4 292 000	4 524 000
Det Norske Travsselskap (kortsiktig)	1 575	6 067	241 969	332 409
Bjerke Travbane Eiendom AS (langsiktig) 2)	8 355 371	9 395 371	0	0
Bjerke Travbane Eiendom AS (kortsiktig)	0	774	613 355	26 869
Sum	8 356 946	9 402 212	5 147 324	4 883 278

1) Langsiktig gjeld med forfall senere enn 5 år fra balansedato er i 2015 kr 3 132 000,- og i 2014 kr 3 364 000,-.

2) Langsiktig fordring med forfall senere enn 1 år fra balansedato er i 2015 kr 7 515 371,- og i 2014 kr 8 555 371,-.

Bjerke Travbane AS har forskuttert baneleie som en del av finansieringen av baneutbyggingen foretatt i 2009.

3) Renteinntekter fra DNT Sentralforbundet på oppdretterpremier er kr 1 575,- i 2015 og kr 2 331,- i 2014.

**Note 12 Mellomværende med samarbeidene selskaper**

Postene består av mellomværende med Norsk Rikstoto.
Langsiktig gjeld med forfall senere enn 5 år fra balansedato herav i 2015 kr 4 050 000,-
og i 2014 kr 4 350 000,-.

Note 13 Bundne midler

I posten inngår bundne bankinnskudd med kr 1 063 009,- bestående av skattetrekkkonto (kr 1 017 765,-)
og depositumskonto (kr 45 244,-).
To av Bjerke Travbane AS` bankkonti er del av konsernkontoavtale mellom Norsk Rikstoto
og dennes bankforbindelse. Posten er klassifisert som fordring/gjeld.

Note 14 Antall aksjer, aksjeeiere m.v

Aksjekapitalen består av 200 aksjer à kr 10 000,-.
Samtlige aksjer er eiet av Det Norske Travselvskap.
Alle aksjer har lik stemmerett.
Bjerke Travbane AS` regnskap inngår i konsernregnskapet til Det Norske Travselvskap i Oslo.

Note 15 Andre fordringer

	2015	2014
Kundefordringer	70 892	3 851
Fordringer ansatte	0	6 436
Avsetning tap på krav	0	0
Forskuddsbetalt leasing	105 771	223 687
Forskuddsbetalte kostnader	523 874	569 872
Sum	700 537	803 846

Note 16 Annen kortsiktig gjeld

	2015	2014
Skyldige feriepenger	1 960 786	1 918 348
Forskudd fra kunder	29 916	46 582
Påløpte kostnader	317 286	474 996
Mellomregning Folkehesten	0	1 816
Sum	2 307 989	2 441 742

Note 17 Finansielle anleggsmidler

	2015	2014
Andel Traverhytta DA	Eierandel 25 %	Eierandel 25 %
Forretningskontor Bjerke, Oslo	Stemmeandel 25 %	Stemmeandel 25 %
	Bokført verdi kr 286 816,-	Bokført verdi kr 286 816,-
Aksje Bjerke Travbane Eiendom AS	Eierandel 0,09 %	
Forretningskontor Bjerke, Oslo	Stemmeandel 0,09 %	
	Bokført verdi kr 5 000,-	

Note 18 Egenkapital

	Aksjekapital	Overkurs	Annen egenkapital	Sum egenkapital
Egenkapital pr 1. januar	2 000 000	1 022 527	2 950 141	5 972 668
Årets endring i egenkapital				
Årets resultat			401 226	401 226
Egenkapital 31. desember	2 000 000	1 022 527	3 351 367	6 373 894

BJERKE TRAVBANE AS



Tel: +47 23 11 91 00
Fax: +47 23 11 91 01
www.bdo.no

Munkedamsveien 45
Postboks 1704 Vika
0121 OSLO

Til generalforsamlingen i
Bjerke Travbane AS

REVISORS BERETNING

Uttalelse om årsregnskapet

Vi har revidert årsregnskapet for Bjerke Travbane AS som viser et overskudd på kr 401 226. Årsregnskapet består av balanse per 31. desember 2015, resultatregnskap og kontantstrømpstilling for regnskapsåret avsluttet per denne datoen, og en beskrivelse av vesentlige anvendte regnskapsprinsipper og andre noteopplysninger.

Styret og daglig leders ansvar for årsregnskapet

Styret og daglig leder er ansvarlig for å utarbeide årsregnskapet og for at det gir et rettviseende bilde i samsvar med regnskapslovens regler og god regnskapsskikk i Norge, og for slik intern kontroll som styret og daglig leder finner nødvendig for å muliggjøre utarbeidelsen av et årsregnskap som ikke inneholder vesentlig feilinformasjon, verken som følge av misligheter eller feil.

Revisors oppgaver og plikter

Vår oppgave er å gi uttrykk for en mening om dette årsregnskapet på bakgrunn av vår revisjon. Vi har gjennomført revisjonen i samsvar med lov, forskrift og god revisjonsskikk i Norge, herunder International Standards on Auditing. Revisjonsstandardene krever at vi etterlever etiske krav og planlegger og gjennomfører revisjonen for å oppnå betryggende sikkerhet for at årsregnskapet ikke inneholder vesentlig feilinformasjon.

En revisjon innebærer utførelse av handlinger for å innhente revisjonsbevis for beløpene og opplysningene i årsregnskapet. De valgte handlingene avhenger av revisors skjønn, herunder vurderingen av risikoene for at årsregnskapet inneholder vesentlig feilinformasjon, enten det skyldes misligheter eller feil. Ved en slik risikovurdering tar revisor hensyn til den interne kontrollen som er relevant for selskapets utarbeidelse av et årsregnskap som gir et rettviseende bilde. Formålet er å utforme revisjonshandlinger som er hensiktsmessige etter omstendighetene, men ikke for å gi uttrykk for en mening om effektiviteten av selskapets interne kontroll. En revisjon omfatter også en vurdering av om de anvendte regnskapsprinsippene er hensiktsmessige og om regnskapsestimaterne utarbeidet av ledelsen er rimelige, samt en vurdering av den samlede presentasjonen av årsregnskapet.

Etter vår oppfatning er innhentet revisjonsbevis tilstrekkelig og hensiktsmessig som grunnlag for vår konklusjon.

Konklusjon

Etter vår mening er årsregnskapet avgitt i samsvar med lov og forskrifter og gir et rettviseende bilde av den finansielle stillingen til Bjerke Travbane AS per 31. desember 2015 og av resultater og kontantstrømmer for regnskapsåret som ble avsluttet per denne datoen i samsvar med regnskapslovens regler og god regnskapsskikk i Norge.



Uttalelse om øvrige forhold

Konklusjon om årsberetningen


Basert på vår revisjon av årsregnskapet som beskrevet ovenfor, mener vi at opplysningene i årsberetningen om årsregnskapet, forutsetningen om fortsatt drift og forslaget til anvendelse av overskuddet er konsistente med årsregnskapet og er i samsvar med lov og forskrifter.

Konklusjon om registrering og dokumentasjon

Basert på vår revisjon av årsregnskapet som beskrevet ovenfor, og kontrollhandlinger vi har funnet nødvendig i henhold til internasjonal standard for attestasjonsoppdrag (ISAE) 3000 «Attestasjonsoppdrag som ikke er revisjon eller forenklet revisorkontroll av historisk finansiell informasjon», mener vi at ledelsen har oppfylt sin plikt til å sørge for ordentlig og oversiktlig registrering og dokumentasjon av selskapets regnskapsopplysninger i samsvar med lov og god bokføringsskikk i Norge.

Oslo, 15. mars 2016

BDO AS



Øyvind Hjemgård
statsautorisert revisor

VIRKSOMHETENS ART

Selskapet driver utleie av staller til travhester og drifter tilhørende treningsanlegg i Nannestad Kommune. Forretningsadresse er Bjerke Travbane i Oslo. Norsk Travportsenter AS ble opprettet 30.06.11 ved omdanning av Nordbymoen Stallbygg AL. 100 % av aksjene i Norsk Travportsenter AS eies pr 31.12.15 av Det Norske Travselvskap. Det er skattemessig kontinuitet fra Nordbymoen Stallbygg AL til Norsk Travportsenter AS. Det medfører at Norsk Travportsenter AS pr 31.12.15 har et fremførbart underskudd på 1.018.865,-.

SELSKAPETS FORMÅL

Anlegg og drift av tidsmessig travbane med oppstillings- og treningsfasiliteter på Maura i Nannestad kommune og utnyttelse av dette til beste for norsk travsport – i samsvar med retningslinjer trukket opp av Det Norske Travselvskap. Hertil kommer utvikling og utnyttelse av kommersielle virksomheter og rettigheter i og i tilknytning til anlegget.

STYRET I NORSK TRAVSPORTSENTER AS

Rune E. Gustavsen, styreleder
Eva Jensen, styremedlem
(representant fra Øvre Romerike Travlag)
På styremøtene har også Ola Heggen, driftsleder Norsk Travportsenter AS, deltatt.

ARBEIDSMILJØ/ANSATTE/LIKESTILLING

Rune E. Gustavsen ble 01.01.12 fast ansatt som generalsekretær i Det Norske Travselvskap, men har også fortsatt som daglig leder i Norsk Travportsenter AS. Ola Heggen ble 01.12.12 ansatt som Driftsleder i 50 % stilling. Han rapporterer til daglig leder. F.o.m. 01.01.14 ble stillingen økt til 75 %. Arbeidsmiljøet anses som godt. Driftsleder ble syk mot slutten av 2014 og var i 1. halvår 2015 syk i lengre tid på fordelt på to omganger. I den perioden har hans arbeidsoppgaver blitt utført av innleid personell. Det har i løpet av året ikke forekommet eller blitt rapportert alvorlige arbeidsuhell eller ulykker som har resultert i materielle skader eller personskader. Bedriften har to deltidsansatte, en i 75 % og en i 25 % stilling, og begge er menn. Styret har ut fra en vurdering av antall ansatte og stillingskategorier ikke funnet det nødvendig å iverksette spesielle tiltak med hensyn på likestilling. Ved fremtidige ansettelser vil best kvalifisert person bli ansatt uavhengig av kjønn.

ANLEGG / LEIETAGERE

Travportsenteret beliggende på Maura i Nannestad omfatter ca. 600 mål og inneholder 1000-meters treningsbane, treningsløype på ca. 4 km, tre trenerstaller med totalt 72 bokser, tre amatørstaller med totalt 24 bokser, en privat stall med 7 bokser og en ombygd utestall på 8 bokser = totalt 111 bokser. I tillegg er det et bolighus med to leiligheter og et klubbhus.

Toten Trav AS v/travtrener Kjetil Helgestad leier ved utgangen av 2015 to trenerstaller med totalt 48 bokser.

Travtrener Steinar Hammersborg avsluttet pr 31.10.14 sitt leieforhold for en trenerstall på 24 bokser.

Hammersborg har opprettholdt leie av en ombygd utestall (fullverdig isolert stall med 8 bokser).

Sistnevnte leieforhold ble avsluttet 31.12.15.

Travtrener Rolf Tvedt inngikk november 2014 leieavtale for 14 av 24 bokser i trenerstallen som tidligere var disponert av Hammersborg. Rolf Tvedt har etablert en filial som drives av hans sønn Herman R. Tvedt.

Galopp trener Kjell Ivar Brekstad var i 2. halvår i 2015 leietager av 10 bokser i samme stall som Tvedt. Det er totalt 111 bokser på Norsk Travportsenter, og pr 31.12.15 er 100 utleid (=ca 90 %).

HJEMMEL

Samtlige bruksnumre på treningsanlegget Norsk Travportsenter, Nannestad, har Bjerke Travbane Eiendom AS som hjemmelshaver. Det er tinglyst et pantedokument til fordel for Det Norske Travselvskap (panthaver) med bl.a. flg. tekst: «Eiendommen kan ikke selges eller pantsattes uten samtykke fra Det Norske Travselvskap». Bjerke Travbane Eiendom AS eies 92 % av Det Norske Travselvskap.

YTRE MILJØ

Norsk Travportsenter AS har ikke virksomhet som medfører skadevirkninger for det ytre miljø og følger de pålegg for renovasjon som foreligger.

ØKONOMI

Norsk Travportsenter AS har siden omdanningen sommeren 2011 hatt positive resultater hvert år, i de fire årene 2011, 2012, 2013, 2014 med totalt overskudd på kr 365 349,-. Regnskapsresultat for 2015 ble underskudd kr 87 541,-.

Det er to hovedgrunner til underskuddet

- Driftsleder var syk i nesten et halvt år, og innleie av personal på temporær basis kostet mer enn en fast ansatt
- Treningsbanen (1000 m) har ikke hatt et større vedlikehold siden etablering av treningsanlegget for 13 år siden. Det måtte foretas utbedringer pga store masseforskyvninger under duken.

FORTSATT DRIFT

Styret bekrefter at forutsetningen for fortsatt drift er tilstede.

Oslo, 30. mars 2016,

Styret i Norsk Travportsenter AS

Elin Bergseth
Styreleder

Eva Jensen
Styremedlem



NORSK TRAVSPORTSENTER AS RESULTATREGNSKAP

DRIFTSINNETEKTER OG DRIFTSKOSTNADER	Note	2015	2014
Leieinntekter		790 270	860 200
Tilskudd		475 000	500 000
Sum driftsinntekter		1 265 270	1 360 200
Lønnskostnader m.m.	1	721 972	648 752
Avskrivninger	2	82 073	65 815
Andre driftskostnader	1,3	548 572	570 445
Sum driftskostnader		1 352 618	1 285 012
Driftsresultat		-87 348	75 186
Finansinntekter og finanskostnader			
Renteinntekter		1 660	2 422
Andre finansinntekter		3 659	3 910
Rentekostnader		3 295	624
Andre finanskostnader		2 217	3 193
Resultat av finansposter		-193	2 515
Resultat før skattekostnad		-87 541	77 701
Skattekostnad på ordinært resultat	4	0	0
Årets resultat		-87 541	77 701
Overføringer			
Avsatt til annen egenkapital	5	-87 541	77 701
Sum overføringer		-87 541	77 701

**NORSK TRAVSPORTSENTER AS
BALANSE PR. 31.12.**

EIENDELER	Note	2015	2014
ANLEGGSMIDLER			
Bygninger og anlegg	2	71 451	71 451
Transportmidler og inventar mm.	2	434 333	433 893
Sum anleggsmidler		505 784	505 344
OMLØPSMIDLER			
Fordringer			
Kundefordringer		67 676	36 799
Andre fordringer		45 696	78 897
Sum fordringer		113 372	115 696
Bankinnskudd		51 620	166 823
Sum omløpsmidler		164 992	282 519
SUM EIENDELER		670 776	787 862



**NORSK TRAVSPORTSENTER AS
BALANSE PR. 31.12.**


EGENKAPITAL OG GJELD	Note	2015	2014
EGENKAPITAL			
Innskutt egenkapital			
Aksjekapital		100 000	100 000
Sum innskutt egenkapital		100 000	100 000
Opptjent egenkapital			
Annen egenkapital	5	349 631	437 172
Sum opptjent egenkapital		349 631	437 172
Sum egenkapital		449 631	537 172
GJELD			
Kortsiktig gjeld			
Leverandørgjeld	6	97 758	77 191
Skyldige offentlige avgifter		43 178	38 742
Annen kortsiktig gjeld		80 210	134 758
Sum kortsiktig gjeld		221 146	250 691
Sum gjeld		221 146	250 691
SUM EGENKAPITAL OG GJELD		670 776	787 862

Oslo, 30. mars 2016

Styret i Norsk Travsportsenter AS

Elin Bergseth
Styreleder

Eva Jenssen
Styremedlem

**NORSK TRAVSPORTSENTER AS
NOTER****Regnskapsprinsipper**

Årsregnskapet er satt opp i samsvar med regnskapsloven og NRS 8. God regnskapsskikk for små foretak.

Eiendeler bestemt til varig eie eller bruk er klassifisert som anleggsmidler. Andre eiendeler er klassifisert som omløpsmidler. Anleggsmidler balanseføres til anskaffelseskost, og nedskrives til virkelig verdi når verdifallet forventes ikke å være forbigående. Omløpsmidler vurderes til laveste anskaffelseskost og virkelig verdi. Inntekter av utleie bokføres i samme periode som utleien skjer.

Note 1	Lønnskostnader	2015	2014
	Lønn inkl. styrehonorar	612 930	508 106
	Arbeidsgiveravgift	86 567	78 488
	Pensjonskostnader	14 109	9 459
	Andre ytelser	8 366	52 699
	Sum	721 972	648 752

Antall årsverk sysselsatt:	1	1
-----------------------------------	----------	----------

Det er 1 fast ansatt i 75% stilling i selskapet.
I tillegg leies arbeidskraft inn på timebasis ved behov.

Ytelse til ledende personer	Daglig leder	Styret
Lønn/styrehonorar	0	7 000
Andre godtgjørelser	0	0

Revisor

Det er kostnadsført kr 14 500 i revisjonshonorar og kr 2 500 i bistand.

Note 2	Varige driftsmidler	Oppsamlingsplass		Arbeidsmaskiner	Totalt
		Rakbane	hestegjødsel		
	Anskaffelseskost 1.1.	71 451	343 282	296 340	711 073
	Tilgang kjøpte driftsmidler	0	0	82 513	82 513
	Avgang	0	0	0	0
	Anskaffelseskost 31.12.	71 451	343 282	378 853	793 586
	Avskrivninger 1.1.	0	64 771	140 958	205 729
	Avgang avskrivninger	0	0	0	0
	Akkumulerte avskrivninger 31.12.	0	90 787	197 015	287 802
	Bokført verdi pr. 31.12.	71 451	252 495	181 838	505 784
	Årets avskrivninger	0	26 016	56 057	82 073
	Økonomisk levetid		20 år	3–5 år	
	Avskrivningsplan		5 %	20–33 %	

Note 3	Andre driftskostnader	2015	2014
	Vedlikehold eiendom	175 109	119 400
	Renhold staller	15 933	30 460
	Honorarer revisjon	18 184	24 601
	Andre driftskostnader	364 346	395 984
	Sum	573 572	570 445

**Note 4 Skatter****Betalbar skatt i årets skattekostnad fremkommer slik:**

Ordinært resultat før skattekostnad	-87 541
Permanente forskjeller	0
Endringer midlertidige forskjeller	7 657
Fremførbart underskudd	-938 981
Grunnlag betalbar skatt	-1 018 865
Skatt 27%	0

Spesifikasjon for grunnlag for utsatt skattefordel

Forskjeller som utlignes	2015	2014
Varige driftsmidler	597	8 254
Underskudd til fremføring	-1 018 865	-938 981
Sum forskjeller	-1 018 268	-930 727
Utsatt skattefordel	-254 567	-251 296
Skattesats	25 %	27 %

Utsatt skattefordel balanseføres ikke.

Note 5 Egenkapital

Aksjekapitalen består av 100 aksjer á kr 1000. Samtlige aksjer er eiet av Det Norske Travselsskap. Alle aksjer har lik stemmerett.

Norsk Travsporsenter AS' regnskap inngår i konsernregnskapet til Det Norske Travselsskap i Oslo.

	Aksje- kapital	Annen egenkapital	Sum egenkapital
Egenkapital 31. desember 2014	100 000	437 171	537 171
Årets resultat			
Overført annen egenkapital		-87 541	-87 541
Egenkapital 31. desember 2015	100 000	349 630	449 630

Note 6 Mellomværende med selskap i samme konsern

Leverandørgjeld	2015	2014
Det Norske Travselsskap	2 337	589
Sum	2 337	589



Tel: +47 23 11 91 00
Fax: +47 23 11 91 01
www.bdo.no

Munkedamsveien 45
Postboks 1704 Vik
0121 OSLO

Til generalforsamlingen i
Norsk Travsportsenter AS

REVISORS BERETNING

Uttalelse om årsregnskapet

Vi har revidert årsregnskapet for Norsk Travsportsenter AS som viser et underskudd på kr 87 541. Årsregnskapet består av balanse per 31. desember 2015, resultatregnskap for regnskapsåret avsluttet per denne datoen, og en beskrivelse av vesentlige anvendte regnskapsprinsipper og andre noteopplysninger.

Styret og daglig leders ansvar for årsregnskapet

Styret og daglig leder er ansvarlig for å utarbeide årsregnskapet og for at det gir et rettviseende bilde i samsvar med regnskapslovens regler og god regnskapsskikk i Norge, og for slik intern kontroll som styret og daglig leder finner nødvendig for å muliggjøre utarbeidelsen av et årsregnskap som ikke inneholder vesentlig feilinformasjon, verken som følge av misligheter eller feil.

Revisors oppgaver og plikter

Vår oppgave er å gi uttrykk for en mening om dette årsregnskapet på bakgrunn av vår revisjon. Vi har gjennomført revisjonen i samsvar med lov, forskrift og god revisjonsskikk i Norge, herunder International Standards on Auditing. Revisjonsstandardene krever at vi etterlever etiske krav og planlegger og gjennomfører revisjonen for å oppnå betryggende sikkerhet for at årsregnskapet ikke inneholder vesentlig feilinformasjon.

En revisjon innebærer utførelse av handlinger for å innhente revisjonsbevis for beløpene og opplysningene i årsregnskapet. De valgte handlingene avhenger av revisors skjønn, herunder vurderingen av risikoene for at årsregnskapet inneholder vesentlig feilinformasjon, enten det skyldes misligheter eller feil. Ved en slik risikovurdering tar revisor hensyn til den interne kontrollen som er relevant for selskapets utarbeidelse av et årsregnskap som gir et rettviseende bilde. Formålet er å utforme revisjonshandlinger som er hensiktsmessige etter omstendighetene, men ikke for å gi uttrykk for en mening om effektiviteten av selskapets interne kontroll. En revisjon omfatter også en vurdering av om de anvendte regnskapsprinsippene er hensiktsmessige og om regnskapsestimatene utarbeidet av ledelsen er rimelige, samt en vurdering av den samlede presentasjonen av årsregnskapet.

Etter vår oppfatning er innhentet revisjonsbevis tilstrekkelig og hensiktsmessig som grunnlag for vår konklusjon.

Konklusjon

Etter vår mening er årsregnskapet avgitt i samsvar med lov og forskrifter og gir et rettviseende bilde av den finansielle stillingen til Norsk Travsportsenter AS per 31. desember 2015 og av resultater for regnskapsåret som ble avsluttet per denne datoen i samsvar med regnskapslovens regler og god regnskapsskikk i Norge.



Uttalelse om øvrige forhold

Konklusjon om årsberetningen

Basert på vår revisjon av årsregnskapet som beskrevet ovenfor, mener vi at opplysningene i årsberetningen om årsregnskapet, forutsetningen om fortsatt drift og forslaget til dekning av underskuddet er konsistente med årsregnskapet og er i samsvar med lov og forskrifter.

Konklusjon om registrering og dokumentasjon

Basert på vår revisjon av årsregnskapet som beskrevet ovenfor, og kontrollhandlinger vi har funnet nødvendig i henhold til internasjonal standard for attestasjonsoppdrag (ISAE) 3000 «Attestasjonsoppdrag som ikke er revisjon eller forenklet revisorkontroll av historisk finansiell informasjon», mener vi at ledelsen har oppfylt sin plikt til å sørge for ordentlig og oversiktlig registrering og dokumentasjon av selskapets regnskapsopplysninger i samsvar med lov og god bokføringsskikk i Norge.

Oslo, 30. mars 2016

BDO AS

A handwritten signature in blue ink, appearing to read 'Øyvind Hjemgård'.

Øyvind Hjemgård
statsautorisert revisor

**DET NORSKE TRAVSELSKAP – KONSERN
RESULTATREGNSKAP**

DRIFTSINNTEKTER OG DRIFTSKOSTNADER	Note	2015	2014
Tilskudd Norsk Rikstoto	1	78 506 000	78 506 000
Provisjonsinntekt	2	65 317 625	64 460 389
Leieinntekter	3	17 260 086	15 260 494
Innbetalte premier	4	191 858 994	193 455 267
Innbetalte oppdretterpremier	4	23 023 079	23 214 633
Innskudd klasseløp		9 167 000	9 655 000
Premiefond Norsk Rikstoto	4	1 027 000	0
Andre inntekter	5	55 056 958	49 643 378
Sum driftsinntekter		441 216 742	434 195 161
Utbetalte premier	4	230 422 400	229 414 500
Utbetalte oppdretterpremier	4	27 685 537	25 838 292
Premiefond Norsk Rikstoto	4	0	1 691 448
Premier hesteeiere		1 659 124	1 837 927
Mønstringsløp		11 232 000	11 720 000
Storløpstilskudd		500 000	500 000
Arrangementstilskudd		1 158 794	2 050 811
Løpskostnader		10 037 331	10 225 813
Lønnskostnader	6, 7	65 711 386	61 180 569
Avskrivning	8	12 712 703	12 455 530
Andre driftskostnader	9	71 725 951	69 827 353
Sum driftskostnader		432 845 226	426 742 244
Driftsresultat		8 371 516	7 452 917
Finansinntekter og finanskostnader			
Renteinntekter		741 880	1 062 455
Andre finansinntekter		328 249	390 525
Rentekostnader		8 129 253	8 875 450
Andre finanskostnader		790 174	673 583
Resultat av finansposter		-7 849 298	-8 096 052
Ordinært resultat før skattekostnad		522 218	-643 135
Skattekostnad på ordinært resultat	10	-342 990	226 656
Årets resultat	15	865 208	-869 791



**DET NORSKE TRAVSELSKAP – KONSERN
BALANSE PR. 31.12.**

EIENDELER	Note	2015	2014
ANLEGGSMIDLER			
Varige driftsmidler			
Bygninger og diverse anlegg	8	212 405 642	212 888 911
Maskiner og anlegg	8	10 261 581	10 067 093
Driftsløsøre, inventar o.a. utstyr	8	11 363 044	8 213 515
Sum varige driftsmidler		234 030 267	231 169 520
Finansielle anleggsmidler			
Pensjonsmidler	7	0	675 936
Andel i bedriftshytte	12	573 632	573 632
Lån til baner og leietakere	11	4 139 549	5 004 605
Andre investeringer	12	9 820 186	9 684 190
Sum finansielle anleggsmidler		14 533 367	15 938 363
Sum anleggsmidler		248 563 634	247 107 883
OMLØPSMIDLER			
Lager av varer og annen beholdning		914 617	642 779
Fordringer			
Fordringer baner og hesteeiere		722 661	1 104 716
Fordring Norsk Rikstoto	13	28 435 165	27 036 662
Andre fordringer		7 927 899	7 317 183
Sum fordringer		37 085 724	35 458 561
Bankinnskudd, kontanter o.l.	14	23 300 051	27 959 875
Sum omløpsmidler		61 300 392	64 061 215
SUM EIENDELER		309 864 026	311 169 098

**DET NORSKE TRAVSELSKAP – KONSERN
BALANSE PR. 31.12.**

EGENKAPITAL OG GJELD	Note	2015	2014
EGENKAPITAL			
Opptjent egenkapital			
Øremerket kapital	15	760 269	760 269
Annen egenkapital	15	27 712 302	27 156 122
Minoritetsinteresse	15	3 971 162	3 662 134
Sum opptjent egenkapital		32 443 733	31 578 525
Sum egenkapital		32 443 733	31 578 525
GJELD			
Avsetning for forpliktelser			
Utsatt skatt	10	8 186 233	8 529 223
Sum avsetning for forpliktelser		8 186 233	8 529 223
Annen langsiktig gjeld			
Gjeld til kredittinstitusjoner	16	160 655 629	162 954 373
Langsiktig gjeld samarbeidende selskaper	16	11 250 000	12 782 975
Diverse fond i mellomregning	17	8 183 187	8 301 923
Øvrig langsiktig gjeld	16	12 910 716	10 059 669
Sum annen langsiktig gjeld		192 999 532	194 098 940
Kortsiktig gjeld			
Trekk konsernkonto, Norsk Rikstoto	13	2 761 277	1 711 835
Gjeld til kredittinstitusjoner		2 848 288	472 015
Gjeld samarbeidende selskaper		1 483 553	3 595 562
Leverandørgjeld		6 439 944	9 538 148
Hesteeierinnskudd		9 962 500	10 912 500
Skyldige premier		16 041 370	15 348 227
Skyldige oppdretterpremier		17 507 452	15 710 947
Folkehesten	20	1 083 973	1 096 869
Skyldig offentlige avgifter		5 608 674	4 672 948
Øremerket kortsiktig gjeld	18	0	519 440
Annen kortsiktig gjeld	19	12 497 495	13 383 919
Sum kortsiktig gjeld		76 234 527	76 962 409
Sum gjeld		277 420 292	279 590 573
SUM EGENKAPITAL OG GJELD		309 864 026	311 169 098

Oslo, 18. mars 2016
Styret i Det Norske Travselskap

Atle Larsen
Styreleder

Per E. Garberg
Nestleder

Elin Bergseth
Styremedlem

Trygve Holtebekk
Styremedlem

Inger-Louise Dølvik
Styremedlem

Roy Kristiansen
Ansattes rep.


**DET NORSKE TRAVSELSKAP – KONSERN
KONTANTSTRØMOPPSTILLING**

Kontantstrømmer fra operasjonelle aktiviteter	2015	2014
+/- Resultat før skattekostnad	522 218	-643 135
- Periodens betalte skatt	0	0
+/- Tap/gevinst ved salg av anleggsmidler	-117 820	-348 107
+ Ordinære avskrivninger	12 712 703	12 455 530
+/- Endring varelager	-271 838	-98 326
+/- Endring fordringer baner	1 247 111	1 531 667
+/- Endring fordring Norsk Rikstoto	-1 398 503	3 409 999
+/- Endring leverandørgjeld	-3 098 204	633 353
+/- Endring hesteeierinnskudd	-950 000	-668 500
+/- Endring skyldige premier	693 143	-669 021
+/- Endring skyldige oppdretterpremier	1 796 505	-3 562 429
+/- Endring i andre tidsavgrensningsposter	-2 784 281	-1 607 732
= Netto kontantstrøm fra operasjonelle aktiviteter	8 351 034	10 433 299
Kontantstrømmer fra investeringsaktiviteter		
+ Innbetalinger ved salg av varige driftsmidler	570 000	349 458
- Utbetalinger ved kjøp av varige driftsmidler	-16 025 630	-11 905 528
= Netto kontantstrøm fra investeringsaktiviteter	-15 455 630	-11 556 070
Kontantstrømmer fra finansieringsaktiviteter		
+ Innbetalinger ved opptak av ny langsiktig gjeld	2 851 047	3 530 120
- Utbetalinger ved nedbetaling av langsiktig gjeld	-3 831 719	-12 453 110
+/- Netto endring i kassekreditt	2 376 002	-26 000
+/- Netto endring trekk konsernkonto, Norsk Rikstoto	1 049 442	481 814
= Netto kontantstrøm fra finansieringsaktiviteter	2 444 772	-8 467 176
= Netto endring i kontanter og kontantekv.	-4 659 824	-9 589 947
+ Beholdning av kontanter og kontantekv. 01.01.	27 959 875	37 549 822
= Beholdning av kontanter og kontantekv. 31.12.	23 300 051	27 959 875

**DET NORSKE TRAVSELSKAP – KONSERN
NOTER**

Konsernregnskapet består av morselskapet Det Norske Travselvskap med datterselskapene Bjerke Travbane Eiendom AS, Bjerke Travbane AS, Sørlandets Travpark AS, Norsk Travsportsenter AS, Bergen Travpark AS, Bergen Travpark Treningssenter AS og Travparken Servering AS.

Årsregnskapet er satt opp i samsvar med regnskapsloven. Det er utarbeidet etter norske regnskapsstandarder og anbefalinger til god regnskapsskikk.

Eiendeler bestemt til varig eie eller bruk er klassifisert som anleggsmidler. Andre eiendeler er klassifisert som omløpsmidler.

Anleggsmidler balanseføres til anskaffelseskost, og nedskrives til virkelig verdi når verdifallet forventes ikke å være forbigående. Omløpsmidler vurderes til laveste av anskaffelseskost og virkelig verdi.

Kundefordringer og andre fordringer oppføres til pålydende etter fradrag for avsetning til forventede tap. Avsetning til tap gjøres på grunnlag av en individuell vurdering av de enkelte fordringene. I tillegg gjøres det for kundefordringer en uspesifisert avsetning for å dekke generell tapsrisiko.

Inntektsføring av tilskudd skjer i takt med aktiviteten. Tjenester inntektsføres i takt med utførelsen.

Pengeposter i utenlandsk valuta omregnes til balansedagens kurs.

Regnskapsprinsippene er ellers nærmere omtalt i de tilhørende noter til de enkelte regnskapspostene.

Note 1	Tilskudd fra Norsk Rikstoto	2015	2014
	Driftstilskudd	49 776 000	49 776 000
	Storløpstilskudd	20 990 000	20 990 000
	Tilskudd mønstringsløp	5 500 000	5 500 000
	Tilskudd unghest	2 240 000	2 240 000
	Sum	78 506 000	78 506 000

Note 2	Provisjon fra Norsk Rikstoto	2015	2014
	Bjerke Travbane	37 504 492	36 499 443
	Sørlandets Travpark	12 513 122	12 527 221
	Bergen Travpark	15 300 011	15 433 725
	Sum	65 317 625	64 460 389

Note 3	Leieinntekter	2015	2014
	Leieinntekter Bjerke Travbane Eiendom	12 937 183	12 521 431
	Leieinntekter Sørlandets Travpark	666 705	546 049
	Leieinntekter Norsk Travsportsenter	790 270	860 200
	Leieinntekter Bergen Travpark Treningssenter	1 144 212	1 036 300
	Leieinntekter Travparken Servering	1 420 000	0
	Festeavgifter Bjerke Travbane Eiendom	301 716	296 514
	Sum	17 260 086	15 260 494



Note 4	Premier	2015	2014
	Premiematrise NR	186 442 893	186 343 749
	Premier innbetalt fra baner	5 416 101	7 111 518
	Innbetalte premier	191 858 994	193 455 267
	Premier storløp og unghest inkludert i driftstilskudd NR	18 689 800	18 053 629
	Innbetalte premier inkl innbetalt via driftstilskudd NR	210 548 794	211 508 896
	Premier finansiert av baner i konsernet	3 844 501	4 022 287
	Premier finansiert av DNT	16 029 105	13 883 317
	Premier til hesteeiere	230 422 400	229 414 500
	Premier V75	84 407 000	83 078 500
	Premier V76 / V65 onsdag	33 907 000	29 807 000
	Premier hverdagstrav	112 108 400	116 529 000
	Utbetalte premier	230 422 400	229 414 500
	Oppdretterpremier	2015	2014
	Oppdretterpremier premiematrise fra NR	22 373 147	22 361 251
	Oppdretterpremier fra banene	649 932	853 382
	Innbetalte oppdretterpremier	23 023 079	23 214 633
	Oppdretterpremier storløp og unghest inkludert i driftstilskudd NR	1 806 693	1 465 059
	Oppdretterpremier overført fra premiefond NR	277 000	0
	Innbetalte oppdretterpremier inkl innbetalt via driftstilskudd NR	25 106 772	24 679 692
	Oppdretterpremier finansiert av baner i konsernet	461 340	482 673
	Oppdretterpremier klasseløp finansiert av DNT	2 117 425	2 367 375
	Underforbruk oppdretterpremier overført premiefond NR	0	-1 691 448
	Utbetalte oppdretterpremier	27 685 537	25 838 292
	Premiefond Norsk Rikstoto	2015	2014
	Det Norske Travselvskap	277 000	0
	Bjerke Travbane AS	750 000	0
	Overførte midler fra premiefond Norsk Rikstoto	1 027 000	0
	Det Norske Travselvskap	0	1 691 448
	Overførte midler til premiefond Norsk Rikstoto	0	1 691 448
Note 5	Andre inntekter	2015	2014
	Reise- / løpstilskudd V75, V76 og V65	2 163 345	2 385 025
	Prosjekttilskudd fra Norsk Rikstoto	2 250 000	2 850 000
	Sponsor / reklameinntekter	5 880 866	5 823 416
	Inntekter sertifisering / næring	6 687 052	6 829 613
	Inntekter sport / reglement	3 161 886	2 630 625
	Inntekter auksjon / løp	1 341 205	1 200 385
	Bidrag avskrivning / finans	3 253 638	3 891 737
	Gevinst salg driftsmidler	0	348 107
	Øvrige inntekter	30 318 966	23 684 471
	Sum	55 056 958	49 643 378

**Note 6 Lønnskostnader, antall ansatte, godtgjørelser, lån til ansatte m.m.**

Lønnskostnader	2015	2014
Lønninger	51 102 248	48 856 389
Arbeidsgiveravgift	7 962 283	7 575 650
Pensjonskostnader	3 986 972	2 352 415
Andre ytelser	1 594 871	1 455 415
Andre personalkostnader	1 065 012	940 700
Sum	65 711 386	61 180 569

Antall årsverk sysselsatt inkludert forbundssekretærer	92,5	91,0
---	------	------

Ytelse til ledende personer	Generalsekretær	Styret
Lønn*	1 575 341	475 000
Andre godtgjørelser	13 652	212 750
Pensjonsutgifter	75 216	

* Generalsekretær har en årslønn på 1 250 000, i tillegg kommer skattepliktig verdi av firmabil og andre naturalytelser. Generalsekretær har avtale om etterlønn i 12 måneder ved fratredelse. Generalsekretær fratradte sin stilling 3. mars 2016.

Revisor

Godtgjørelsen til revisor fordeles på følgende måte:

Lovpålagt revisjon inkl utarbeidelse av regnskap	592 900
Andre attestasjonstjenester inkl utarbeidelse av regnskap mv.	192 182
Skatterådgivning	86 300
Andre tjenester utenfor revisjonen	251 200

Note 7 Pensjonsforpliktelser

Selskapene er pliktig til å ha tjenstepensjonsordning etter lov om obligatorisk tjenstepensjon. Selskapenes pensjonsordninger tilfredsstiller kravene i denne lov.

Bergen Travpark AS har gått over til innskuddsbasert ordning fra 1. januar 2016. Overfinansiering av netto pensjonsforpliktelse er kostnadsført i 2015.

Note 8 Varige driftsmidler

Varige driftsmidler avskrives over forventet økonomisk levetid. Avskrivningene er fordelt lineært over antatt økonomisk levetid.

	Bygninger / div anlegg	Maskiner / anlegg	Driftsløsøre m.v.	Totalt
Anskaffelseskost 1.1.	382 875 103	21 937 421	30 014 969	434 827 493
Tilgang kjøpte driftsmidler	8 176 985	2 721 790	5 126 855	16 025 630
Avgang	0	1 385 250	135 159	1 520 409
Anskaffelseskost 31.12.	391 052 088	23 273 961	35 006 665	449 332 714
Oppskr.før 1.1.	30 000 000	0	0	30 000 000
Avskrivninger 1.1.	199 986 192	11 870 328	21 801 454	233 657 975
Avgang avskrivninger	0	933 070	135 160	1 068 230
Akkumulerte avskrivninger	208 646 446	13 012 380	23 643 621	245 302 447
Bokført verdi 31.12.	212 405 642	10 261 581	11 363 044	234 030 267
Årets avskrivninger	8 660 254	2 075 122	1 977 326	12 712 703
Økonomisk levetid	5–50 år	5–10 år	3–10 år	
Avskrivningsplan	2–20 %	10–20 %	10–33 %	



Note 9	Andre driftskostnader	2015	2014
	Ponni rekruttering	951 684	811 535
	DNA og forsikring hester	2 243 775	2 328 368
	Tilskudd tilsluttede og samarbeidende organisasjoner	6 631 363	5 513 078
	DU midler - nyinvesteringer	1 000 000	200 000
	Reisetilskudd hester/kusker, V75, V76 og V65	2 501 186	2 427 400
	Andre bidrag / tiltak inkl «Til start»	1 821 183	1 989 361
	Vedlikehold eiendommer	8 412 371	8 416 906
	Drift og vedlikehold	6 061 114	5 601 363
	Honorarer	8 041 616	7 109 325
	Kontor- og datakostnader	7 653 106	6 680 342
	Markedsføring	4 417 053	5 521 737
	Møte- og reisekostnader	4 865 020	3 816 288
	Tap på fordringer	65 124	889 835
	Andre driftskostnader	17 061 354	18 521 814
	Sum	71 725 951	69 827 353

Note 10 Skatter

For de skattepliktige enhetene kostnadsføres skatter når de påløper, det vil si at skattekostnaden er knyttet til det regnskapsmessige resultat før skatt. Skattekostnaden består av betalbar skatt (skatt på årets skattepliktige inntekt) og endringer i netto utsatt skatt.

Årets skattekostnad består av:

Betalbar selskapskatt	0	0
Brutto endring utsatt skatt i balansen	-342 990	226 656
Årets totale skattekostnad	-342 990	226 656

Spesifikasjon av grunnlag for utsatt skatt	2015	2014
Forskjeller som utlignes:		
Fordringer	-220 580	-225 000
Varige driftsmidler	-2 476 645	-5 833 314
Oppskrivning tomt	30 000 000	30 000 000
Gevinst - og tapskonto	4 333 274	5 416 594
Pensjonsforpliktelser	0	0
Pensjonsmidler	0	675 936
Avsetninger	-100 000	-60 000
Korreksjonsinntekt	-97 214	-97 214
Fremførbart underskudd	-39 377 467	-37 316 002
Herav grunnlag utsatt skattefordel	40 683 565	39 028 716
Sum grunnlag utsatt skatt	32 744 933	31 589 716
Utsatt skatt	8 186 233	8 529 223
Skattesats	25 %	27 %

Note 11	Lån til baner og leietakere	2015	2014
	Biri (usikret)	3 840 000	4 580 000
	Bjerke Gård Terapi og Treningssenter AS	299 549	424 605
	Sum	4 139 549	5 004 605
	Herav forfall senere enn ett år fra balansedato	3 274 493	4 139 549

**Note 12 Aksjer og andeler**

Andeler	Forretningskontor	Eierandel	Stemmeandel	Bokført verdi
Traverhytta DA	Bjerke, Oslo	50,0 %	50,0 %	573 632
Sum				573 632

Aksjer				
Momarken Toto AS	Mysen	7,5 %	7,5 %	1 000
Sum				1 000

Andre investeringer	2015	2014
Lån Nye Bodø Travbane lån fra DNT	376 500	376 500
Lån Nye Bodø Travbane finansiert via tilskudd NR	4 023 154	4 262 158
Lån Indre Salten Travlag	2 500 532	2 500 532
Lån Fosen Hestesportsenter	1 000 000	1 000 000
Totonor	1 000 000	625 000
Lån forbund / lag	804 000	804 000
Andre investeringer	115 000	115 000
Sum	9 819 186	9 683 190

Aksjer og andre investeringer	9 820 186	9 684 190
--------------------------------------	------------------	------------------

Note 13 Fordring Norsk Rikstoto	2015	2014
Konsernkonto Norsk Rikstoto	771 006	811 882
Fordringer Norsk Rikstoto	27 664 159	26 224 781
Sum fordringer Norsk Rikstoto	28 435 165	27 036 662
Trekk på konsernkonto Norsk Rikstoto	2 761 277	1 711 835
Netto gjeld / fordring konsernkonto Norsk Rikstoto	-1 990 272	-899 954

Det er opprettet et flerkontosystem hvor Norsk Rikstoto er innehaver av hovedkonto mot bank. Deler av konsernets bankinnskudd inngår i flerkontosystemet til Norsk Rikstoto, og er klassifisert som fordring Norsk Rikstoto i konsernregnskapet. Deltakerene i kontosystemet er solidarisk ansvarlige overfor banken.

Note 14 Bankinnskudd og bundne midler	2015	2014
Bundne midler skattetrekk	3 201 422	2 813 070
Bundne midler fond	859 201	892 807
Bundne midler depositum	45 245	44 834
Bankinnskudd Folkehesten	3 920 221	4 078 526
Bankinnskudd Hesteeiere.no	411 242	293 919
Kontingent travlag	45 548	15 877
Andre bankinnskudd	14 817 172	19 820 841
Sum	23 300 051	27 959 875

Note 15 Egenkapital	Øremerket egenkapital	Annen egenkapital	Minoritets-interesse	Sum
Egenkapital 31. desember 2014	760 269	27 156 122	3 662 134	31 578 525
Endringer i året				
Årets resultat	0	556 180	309 028	865 208
Egenkapital 31. desember 2015	760 269	27 712 302	3 971 162	32 443 733



Note 16	Langsiktig gjeld	2015	2014
	Pantelån		
	DNB	129 829 595	129 829 595
	SR Bank	26 802 880	28 862 620
	Nye Bodø Travbane via DNB (tidl Nordlandsbanken)	4 023 154	4 262 158
	Sum	160 655 629	162 954 373
	Herav forfall senere enn fem år fra balansedato	148 997 230	151 949 008
	Balanseført verdi av eiendeler pantsatt for egen gjeld		
	Bygninger og diverse anlegg	212 405 642	212 888 911
	Langsiktig gjeld samarbeidende selskap	2015	2014
	Norsk Rikstoto	11 250 000	12 782 975
	Sum	11 250 000	12 782 975
	Herav forfall senere enn fem år fra balansedato	7 331 025	8 864 000
	Øvrig langsiktig gjeld	2015	2014
	Øvrig langsiktig gjeld	12 910 716	10 059 669
	Sum	12 910 716	10 059 669
	Herav forfall senere enn fem år fra balansedato	12 160 716	9 309 669
Note 17	Fond i mellomregning	2015	2014
	DNTs understøttelsesfond	5 129 345	5 146 818
	STs understøttelsesfond	544 081	496 504
	BTs understøttelsesfond	1 414 283	1 414 283
	Axel Jensens Fond	62 113	62 113
	Lars Laumbs Fond	12 000	12 000
	Jacob Meyers Fond	10 066	10 016
	Karsten Buers Fond	180 320	178 182
	Johs Thues Fond	101 065	101 573
	Fond for rekrutteringstiltak	0	161 250
	DNTs støttefond for travtrenere	646 061	705 368
	Trond Skauens Minnefond	3 852	3 815
	Garantiinnskudd trenere	80 000	10 000
	Sum	8 183 187	8 301 923
Note 18	Øremerket kortsiktig gjeld	2015	2014
	Avsatt til følltilskudd	0	519 440
	Sum	0	519 440
Note 19	Annen kortsiktig gjeld	2015	2014
	Norsk Travtrenereforening	13 355	0
	Folkehesten	2 818 565	2 484 012
	Hesteeiere.no	410 986	293 919
	Avsatte DU-midler	813 000	923 000
	Feriepenger	5 352 563	5 198 264
	Forskudd fra kunder	485 831	113 381
	Påløpte renter	0	9 431
	Påløpte kostnader, periodiseringer og andre tidsavgrensinger	1 276 076	2 414 558
	Annen kortsiktig gjeld	1 327 120	1 947 352
	Sum	12 497 495	13 383 919



Note 20	Folkehesten	2015	2014
	Inntekter		
	Prosjekttilskudd fra Norsk Rikstoto	2 250 000	2 250 000
	Kostnadstilskudd fra banene	0	550 000
	Differanse innbetalt og overført andelslag	801 806	729 072
	Sum inntekter	3 051 806	3 529 072
	Kostnader		
	Datakostnader	398 381	461 937
	Lønn og honorarer	968 386	1 077 872
	Markedsføring	517 826	691 022
	Forsikring	100 310	179 179
	Møte og reisekostnader	356 746	316 506
	Provisjon lag og forbund	221 373	207 474
	Gebyrer	100 873	44 202
	Sum kostnader	2 663 896	2 978 192
	Resultat	387 911	550 880
		2015	2014
	Innbetalte andeler	4 321 806	3 729 072
	Overført til andelslagene	3 520 000	3 000 000
	Differanse innbetalt og overført andelslag	801 806	729 072
		2015	2014
	Aktiverte kostnader (Nettside mv)	892 690	892 690
	Akkumulerte avskrivninger pr 31.12.	854 205	829 697
	Bokført verdi aktiverte kostnader pr 31.12.	38 485	62 993
	Folkehesten	2015	2014
	Forhåndssolgte andeler folkehesten 2015	0	1 096 869
	Forhåndssolgte andeler folkehesten 2016	1 083 973	0
	Sum	1 083 973	1 096 869

Note 21 Kausjonsansvar

DNT har kausjonert til fordel for Nye Bodø Travbane for et lån i Nordea Bank med kr 8 millioner, samt dekning av en eventuell gjenstående saldo etter utbetaling av tilskudd fra Bodø DA og refundert mva.

Lånet reduseres ved innbetaling av DA-midler og mva-refusjon.

Kausjonsansvaret reduseres tilsvarende, og er pr 31.12.2015 kr 623 179,-.

Et eventuelt restlån må betjenes av det årlige driftstilskuddet fra DNT på kr 500 000,-.

Lånet løper avdragsfritt frem til januar 2017.



Gunnar Austevoll og Tangen Jerkila sikret seieren i Finn-Tack Hoppekriterium 2015.

NOTATER:

NOTATER:

NOTATER:



