

ÅRSBERETNING OG REGNSKAP

DET NORSKE TRAVSELSKAP

| 2018





Eld Rask

Vinner av Finn-Tack Norsk Travkriterium kaldblods



Tekno Eld

Vinner av VG Norsk Travderby kaldblods



Brenne Blesa

Vinner av Finn-Tack Norsk Travkriterium kaldblods, hopper



Karmland Anna

Vinner av VG Norsk Travderby kaldblods, hopper



Stoletshow

Vinner av Finn-Tack Norsk Travkriterium varmblods



Gretzky B.R.

Vinner av VG Norsk Travderby varmblods



Hillary B.R.

Vinner av Finn-Tack Norsk Travkriterium varmblods, hopper



Calina

Vinner av VG Norsk Travderby varmblods, hopper

Foto: Anders Kongsrud / www.hesteguiden.com

Det Norske Travelskap
Postboks 194 Økern, 0510 OSLO
Org. nr. 957 524 524

Tlf. 22 95 60 00
post@travsport.no
www.travsport.no

Design og trykk:
[@hegeaas_photography](https://www.instagram.com/hegeaas_photography)
www.saxmedia.no

INNHALDSFORTEGNELSE

DET NORSKE TRAVSELSKAP

| | |
|-------------------------------|---------|
| Tilsluttede forbund/lag | side 4 |
| Organisasjon | side 5 |
| Æresmedlemmer og hederstegn | side 6 |
| Styrets beretning 2018 | side 7 |
| Lovbestemte komitéer & utvalg | side 14 |
| Rapport fra administrasjonen | side 20 |
| Regnskap 2018 | side 34 |
| Understøttelsesfondet | side 46 |
| Revisjonsberetning 2018 | side 48 |

DET NORSKE TRAVSELSKAP – KONSERN

| | |
|---------------|---------|
| Regnskap 2018 | side 52 |
|---------------|---------|



TILSLUTTEDE FORBUND/LAG PR. 31.12.18

OSLO OG AKERSHUS TRAVFORBUND

203 Blaker Travelskap
205 Fet Travkjørerselskap
209 Nes Travelskap
210 Nitelven Travlag
214 Asker og Bærum Travklub
215 Aurskog-Høland Travelskap
216 Oslo Travklubb
217 Follo Travlag
218 Øvre Romerike Travlag

ØSTFOLD TRAVFORBUND

302 Askim Travelskap
303 Eidsberg Travkjørerselskap
305 Fredrikstad og Omegn Travelskap
306 Skiptvet Travelskap
307 Lyseren Travelskap
309 Moss Fogderis Travelskap
310 Råde og Onøy Travlag
311 Rakkestad og Degernes Travelskap
313 Rødenes og Øymark Travelskap
314 Sarpsborg og Omegn Travelskap
315 Skjeberg og Berg Travelskap
316 Trøgstad Travkjørerselskap
317 Trømborg Travlag
319 Halden og Omegn Travelskap

INNLANDET TRAVFORBUND

401 Åsnes og Hof Travklubb
402 Brandval og Kongsvinger Travlag
403 Eidskog Travelskap
404 Grue Travklubb
406 Ringsaker og omegn Travlag
407 Stange og Romedal Travelskap
408 Odal Travklubb
410 Elverum og Omegn Travklubb
411 Nord-Østerdal Travlag
501 Eina Travlag
502 Gjøvik Travelskap
503 Hadeland Travelskap
504 Lillehammer og Omland Travelskap
505 Randsfjord Travelskap
506 Toten Travelskap
507 Valdres Travlag
508 Vestopplandenes Travelskap
509 Viken Travelskap
510 Gudbrandsdal Travlag
511 Nord-Gudbrandsdal Travlag
512 Biri og Snertingdal Travlag
513 Jotunheimen Tråvlag
514 Sør Gudbrandsdal Travlag

BUSKERUD TRAVFORBUND

0601 Drammen og Opland Travelskap
0604 Kongsberg Travelskap
0606 Modum Travelskap
0608 Ringerike og Hole Travelskap
0609 Simoa Travelskap
0611 Øvre Eiker Travelskap
0612 Lier Travlag
0613 Hallingdal Tråvlag
0614 Krødsherad og Sigdal Travlag

VESTFOLD TRAVFORBUND

705 Holmestrand og Omegn Travforening
706 Horten og Omegn Travforening
710 Sandefjord Travforening
711 Stokke og omegn Travforening.
713 Tønsberg og Omegn Travforening
714 Lågen Travlag
715 Larvik Travlag
716 Re Travforening

TELEMARK TRAVFORBUND

802 Bamble Travlag
803 Bø Tråvlag
804 Drangedal Travelskap
805 Gjerstad Travelskap
807 Helgen og Holla Travklubb
809 Øvre Telemark Tråvlag
811 Lunde Travelskap
812 Mælum og Solum Travklubb
813 Nes og Omegn Travelskap
814 Porsgrunn og Omegn Travelskap
815 Siljan Travklubb
816 Sannidal Travelskap
818 Skien Travklubb
820 Øst-Telemark Travelskap
821 Fyresdal Tråvlag

ROGALAND TRAVFORBUND

901 Haugaland Tråvlag
902 Jæren Travklubb
904 Rogaland Travelskap
905 Sandnes og Omegn Travklubb
907 Stavanger Travklubb
908 Strand Travklubb
909 Dalane og Omegn Travklubb
910 Sauda Travlag
911 Klepp og Omegn Travklubb

VESTENFJELDSKE TRAVFORBUND

1001 Bergen og Omegn Travelskap
1002 Etne, Ølen og Vindafjord
Trav- og Hestelag
1003 Voss Tråvlag
1004 Hardanger Tråvlag
1005 Osterøy Tråvlag
1006 Nordhordland Travlag
1007 Os Travklubb
1008 Fana Trav- og Hestesportslag
1009 Sogn Travelskap
1010 Sotra Trav- og Hestesportslag
1011 Nordfjord Travlag
1012 Sunnhordaland Tråvlag
1013 Arna Travlag
1014 Askøy Trav- og Hestesportlag
1015 Firda Travlag
1016 Kvinnherad Travlag

AGDER TRAVFORBUND

1301 Åmli Trav- og Hestesportslag
1302 Arendal og Omegn Travelskap
1303 Grimstad og Omegns Travelskab
1304 Kristiansand og Omegn Travklubb
1305 Lillesand og Birkenes Travklubb
1306 Risør og Tvedestrand Travlag
1307 Setesdal Tråvlag
1308 Øyestad og Fjære Travklubb
1309 Lista Travelskab
1310 Eiken og Omegn Travklubb
1311 Gyland Hestesportslag
1312 Mandal Travklubb
1313 Lyngdal Trav- og Hestesportslag

NORD-NORGE TRAVFORBUND

1413 Bodø Travlag
1415 Harstad og Oppland Travlag
1417 Lofoten Travlag
1420 Ofoten Travlag
1421 Helgeland Travlag
1422 Indre Salten Travlag
1423 Sør-Varanger Travlag
1424 Lakselv Trav- og Kjøreag
1425 Tromsø Travlag
1427 Midt-Troms Travlag

1428 Tana og Varanger Travlag
1430 Tanafjorden og Omegn Travlag
1431 Møysalen Travlag
1432 Karasjok Travlag

MIDT-NORGE TRAVFORBUND

1501 Averøy Travklubb
1503 Byneset Travlag
1504 Børsa og Skaun Traverlag
1505 Frosta Tråvlag
1506 Gauldal Travsporslag
1507 Hemne Travlag
1508 Hitra Travlag
1509 Hølanda Travlag
1510 Jøssund Travklubb
1511 Klæbu Travlag
1512 Kvål Travlag
1513 Leksvik Travlag
1514 Levanger & Omegn Travlag
1516 Lånke Travlag
1517 Malvik Travlag
1518 Meldal Travlag
1519 Molde og Omegn Travklubb
1520 Namdal Tråvlag
1521 Orkdal Tråvklubb
1522 Orkland Travlag
1523 Rauma Travforening
1524 Rindal Travklubb
1526 Selbu Travlag
1528 Soknedal Travlag
1532 Stjørdal Travsporsforening
1533 Sunndal og Omegn Travklubb
1534 Sunnmøre Travlag
1535 Surnadal Travklubb
1536 Tresfjord Travklubb
1537 Trondheim Travklubb
1538 Trøndelag Travsporsforening
1539 Verdal Travlag
1540 Ørland Travklubb
1543 Rissa og Stadsbygd Travlag
1544 Fosen Travklubb
1545 Steinkjer og Omegn Travlag

ORGANISASJON

STYRET I DET NORSKE TRAVSELSKAP

| | | |
|--------------------------------|---------------|-----------------------|
| Knut Weum | Styreleder | Buskerud |
| Trond Olav Salte | Nestleder | Rogaland |
| Kristin Brækken | Styremedlem | Midt-Norge |
| Cecilie Helen Andersson | Styremedlem | Østfold |
| Ingolf Herbjørnrød | Styremedlem | Vestfold |
| Roy Kristiansen | Styremedlem | Ansattes representant |
| Mia Gretland | 1. Varamedlem | Østfold |
| Espen A. Schem | 2. Varamedlem | Oslo og Akershus |
| Jan Kristian Øverdal | 3. Varamedlem | Telemark |
| Jan Inge Ringen | Varamedlem | Ansattes representant |

ADMINISTRASJON

| | |
|--------------------------|--|
| Svein Morten Buer | Generalsekretær |
| Tore Kristiansen | Organisasjonssjef |
| Tron Gravdal | Sport- og avlssjef |
| Anne V. Wangen | Sjefsveterinær |
| Per Dag Hole | Leder drift og forvaltning (konstituert) |

LOVBESTEMTE KOMITEER

KONTROLLKOMITEEN

Gunnar **Eilefstjønn**, leder
Evelyn **Stillerud**
Johannes **Vold**
Varamedlem: Jørgen **Midtlyng**

PÅTALEKOMITEEN

Ove **Aurstad**, leder
Øistein **Eriksen**
Odd **Haugdahl**
Varamedlemmer: Ragnhild **Olsen**
og Kristin **Andersgaard**

DOMSKOMITEEN

Inge **Tonholm**, leder
Marthe **Ottersen**
Jan Roger **Humblebekk**
Varamedlemmer: Aksel **Melby**, Morten **Valstad**
og Elisabeth B. **Carlsen**

APPELLKOMITEEN

Lars Borge **Andersen**, leder
Bjørn **Vethe**
Bjørn Steinar **Moe**
Varamedlemmer: Tormod **Skaare**, Sigmund **Skrede**
og Kai Magnar **Killingmo**

AVLSKOMITEEN

Elin **Bergseth**, leder (Kaldblods)
Målfrid **Vatne** (Kaldblods)
Vidar **Arnesen** (Kaldblods)
Varamedlemmer for kaldblods: Kristine Støen **Kivle**
og Harald **Kvåle**

Nils Otto **Bergslien**, nestleder (Varmblods)

Ingar **Hagen** (Varmblods)
Torgert **Østrått** (Varmblods)
Varamedlemmer for varmbloods: Edina **Ydersbond**
og Nadja **Jensen**

LOVKOMITEEN

Tore E. **Brath**, leder
Ragnhild **Tjaum**
Terje **Aspevik**
Varamedlemmer: Kristin **Alm** og Kjetil **Halstensen**

VALGKOMITEEN

Hans **Tronstad**, leder
Gyri **Kaasin**
Tom Rune **Bratlien**
Inger Louise **Dølvik**
Elin **Lode**
Varamedlemmer: Endre **Storhaug**, Asbjørn **Opdal**
og Gunnar **Gjerstad**

DET NORSKE TRAVSELSKAP

ÆRESMEDLEMMER

Thorvald **Skar**, Vestfold (1987)
Gaute **Gudmestad**, Rogaland (1991)
Aagot **Stordal**, Oslo og Akershus (2001)
Per **Tronstad**, Midt-Norge (2007)

HEDERSTEGN

| | |
|---|---|
| Åke Isberg †, Sverige | Reidar Birkeland †, Oslo og Akershus |
| Carl Andersen , Danmark | Johan Edland , Oppland |
| Arne Kristiansen , Oslo | Terje Holm , Oslo og Akershus |
| Helge Gundersen , Agder | Eli Landaas , Rogaland |
| Bjørn Trandum , Buskerud | Liv Haslie , Hedmark |
| Vegard Thune , Oppland | Tore Fyrand , Buskerud |
| Arve Rolstad , †, Oppland | Arne W. Holm , Oslo og Akershus |
| Sigmund Hansen , Midt-Norge | Bjørn Kåre Herbjørnrød , Vestfold |
| Arne P. Kynningrød , Østfold | Elling Gjesdal , Rogaland |
| Brede Killingmo , Oslo og Akershus | Nils Dagestad , Vestenfjeldske |
| Olav Stangeland , Rogaland | Torbjørn Frøysnes , Agder |
| Terje Borstad , Oslo og Akershus | Jens Kr. Grønsand , Vestfold |
| Gunnar Gjelsås , Vestfold | Berit Tvetter Alm , Oppland |
| Ole Haug , Midt-Norge | Arne Gundersen , Hedmark |
| Sverre Stang , Østfold | Mattis Asplin , Buskerud |
| Ola Fossestøl , Agder | Kari Blom , Rogaland |
| Ole H. Stastad , Oppland | Terje Bøe , Nord-Norge |
| Sonja Håvåg , Vestenfjeldske | Øistein Eriksen , Oslo og Akershus |
| Olav Henneseid , Telemark | Odd H. Johansen , Oslo og Akershus |
| Arne Hamre , Vestenfjeldske | Finn Hagen , Buskerud |
| Martin Austevoll , Vestenfjeldske | Gunnar Eggen , Oslo og Akershus |
| Jan A. Enger , Vestfold | Gunnar Gjerstad , Østfold |
| Håkon Moe , Vestfold | Trygve Bjørge , Buskerud |
| Ole Seigerud , Oppland | Ove Wassberg , Vestenfjeldske |

ÅRSBERETNING – DET NORSKE TRAVSELSKAP

Det Norske Travselvskap (DNT) har til formål å fremme en sunn og koordinert utvikling for norsk travsport og utvikling av slike hesteslag som ansees skikket til grunnlag for avl av en for landet nyttig hest. Arbeidet skal preges av frivillighet og være tuftet på travsportens grunnverdier; åpenhet, tillit, fair play og respekt.

Virksomheten drives fra Hestesportens Hus på Bjerke Travbane i Oslo.

STYRET I DET NORSKE TRAVSELSKAP

Styret har i 2018 avholdt 15 styremøter. Det er protokollert 141 saker til behandling i løpet av året. Landsrådet har blitt innkalt til drøftelser og rådgivning ved fire anledninger.

Etter generalforsamlingen i 2018 besto styret av:

Knut **Weum** (styreleder)
Trond Olav **Salte** (nestleder)
Ingolf **Herbjørnrød**
Cecilie H. **Andersson**
Kristin **Brækken**
Roy **Kristiansen** (ansattes representant)

Mia **Gretland** (1. varamedlem)
Espen A. **Schem** (2. varamedlem)
Jan Kristian **Øverdal** (3. varamedlem)
Jan-Unge **Ringen** (varamedlem ansattes representant)

Knut Weum (leder) og Trond Olav Salte (nestleder) har vært representanter til Norsk Rikstots Råd med Cecilie H. Andersson som vararepresentant etter styrevedtak 30.-31. mai 2018. Knut Weum har vært nestleder i styret til Bjerke Travbane Eiendom AS og overtok som fungerende styreleder i selskapet fra 13. november 2018. Trond Olav Salte sitter som styremedlem i Forus Trav AS og som nestleder i Norsk Hestesenter. Ingolf Herbjørnrød er styremedlem i henholdsvis Telemark Toto AS og i Sørlandets Travpark AS. I tillegg er han representant i svensk-norsk kaldblodskomiteé.

MÅLOPPNÅELSE OG UTFORDRINGER

Styret har hatt Strategiplan Trav 2020 som styringsdokument. Trav 2020 er et dokument med en felles plan for alle organisasjonsleddene i norsk travsport som ble vedtatt på DNTs generalforsamling i 2016. Kjerneaktivitetene i planverket er avl, sport, hestevelferd, rekruttering, organisasjon og rammevilkår for næringen.

AVL

Stadige gode prestasjoner av norskfødte travere har bidratt til at oppdretterne som gruppe har oppnådd stabilt gode priser på sine unghester, noe salgSTALLENE på Klasseløpsauksjonen bekrefter. Toppindividene har oppnådd til dels svært gode priser. Oppdretterne har generelt hatt gode muligheter til å få avsetning på sine føll.

For å stimulere ytterligere til avl og kjøpelyst av norskfødte hester har DNT vedtatt opprettelse av et avlsfond tilknyttet hvert eiernummer, der DNTs inntekter fra startavgiften overføres fondet i 2019. Midler fra fondet skal hesteeiere etter hvert kunne benytte enten til uttak ved registrering av norskfødt føll hos DNT eller kjøp ved førstegangs omsetning av unghest fra oppdretter.

2018 var andre året med Premiesjansen. Erfaringene etter to år er at en svært stor andel av de påmeldte i Premiesjansen henter premier i Klasseløpene, og det har vært nødvendig å foreta ekstra avsetninger for å dekke framtidige forpliktelser. Styret har konkludert med at reglene i Premiesjansen må endres til å bli selvfinansierende, og det er derfor gjort endringer i reglene for hester født 2017.

De norskfødte hestene tar spesielt godt for seg i premiefatet innenlands, og har langt bedre konkurransevne mot utenlandskfødte hester enn for noen år siden. Dette har skapt den utfordringen at oppdretterne får større avkortninger i oppdretterpremiene som er opptjent i utlandet. Det er nedsatt en gruppe med blant annet representanter fra DNTs avlskomité og de to rasenes interesseorganisasjoner. Gruppen har fått mandat om å foreslå endring i dagens fordeling til en bærekraftig modell som utjevner forskjellen mellom rasene som har oppstått når det gjelder fordeling av oppdretterpremier, samt sikre større midler til oppdretterpremier for løp i utland enn utbetalt for 2018.

Oppdretterseminaret ble i 2018 arrangert i kombinasjon med et hingsteholderseminar. Slike seminarer bidrar til både kunnskapsformidling og inspirasjon. Seks nye hopper ble i 2018 gitt utmerkelse som Eliteavlshopper, fire kaldblods- og to varmbloodshopper. Slike utmerkelse gir både medieomtale og økt status for oppdretterne. Styret har besluttet at regelverket for utnevnelsen av Eliteavlshopper skal være offentlig kjent.

Det er registrert 551 fødte varmbloodsføll i 2018 mot 496 i bunnåret 2015. På kaldblodssiden ble det registrert 650 fødte føll i 2018 mot 579 i 2015. Det har vært en svak stigning i antall fødte føll for begge raser hvert år siden 2015, og det ble født til sammen 110 flere føll i fjor enn dette året. Antall bedekninger ser ut til å være litt lavere i 2018 enn i 2017, slik at det forventes en liten nedgang i antall fødte føll i 2019. Målsettingen for 2022 er 623 fødte varmbloodsføll og 721 fødte kaldblodsføll.

Antallet unike starthester i norske løp var 4564 i 2018 mot

6073 i toppåret 2010, hvilket er en nedgang på 25 % på åtte år. Nedgangen fra 2017 er på 398 starthester som hovedsakelig skyldes færre gjestehester. Det økte premienivået i vårt nærmeste naboland fører til færre svenske starthester i Norge og flere norske starthester i Sverige. Den totale populasjonen av starthester til norske løp vil fremdeles synke i de nærmeste årene, som følge av tidligere års lave fødselstall, selv om vi ligger bedre an enn tidligere års prognoser. Dette vil skape utfordringer i forhold til å fylle tilstrekkelig antall løp i årene som kommer. Styret har vedtatt å fjerne minsteprunnlaget for hester fra tredje land med virkning fra 2019.

Forslaget til endringer i avlsplanen for kaldblodshester har vært ute til høring. Denne planen er felles for Norge og Sverige, og endringer skal man derfor være enige om i begge land. Planen er at den skal vedtas i juni 2019 med virkning fra 2020. Da er man innenfor fristen for hovedrevidering som skal skje innen 10 år etter at den ble vedtatt, hvilket betyr innen 2021.

DNT er representert i forbindelse med revideringen av handlingsplan for nasjonale hesteraser.

ÅRETS OPPDRETTERBRAGD

Årets oppdretterbragd ble tildelt Vidar Asgeir Brenne fra Østfold, som er oppdretter av hester som Brenne Blesa og Brenne Blissi. Brenne Blesa vant Norsk Trav-kriterium for kaldblodshopper i 2018.

SPORT

Styret i DNT vedtok vinteren 2017 en ny sportsplan med virkning for perioden 2017 – 2022. Hovedtrekkene fra den forrige sportsplanen ble videreført, herunder satsingen på norskfødte hester. I tillegg legges det opp til like premier for hoppene i klasseløpene fra og med 2019. Hverdagstravet skal spesielt ivaretas i perioden.

Antall starter pr. hest var helt likt i 2017 og 2018 for kaldblodshester med 9,04. Varmblodshestene økte startfrekvensen fra 7,39 i 2017 til 7,74 i 2018. Målsettingen på 10 starter i året for begge raser innen 2020, kan virke noe ambisiøst. «Til Start»-prosjektet fungerer godt og har bidratt til å få hester fra stallboksen til løpsbanen. Fyllingsgraden i løpene har gått ned for begge raser i 2018. Totalt for begge raser var den gjennomsnittlige fyllingsgraden på 9,89 hester pr. løp i 2018. Det vil være behov for å justere løpstilbudet og antall løpsdager i forhold til det tilgjengelige produksjonsmateriellet.

Hoppene for begge raser hadde en noe bedre inn-tjening i 2018 enn i 2017. De tar til sammen for seg ca. 35 % av den samlede premiepotten. Det er et mål at hoppene skal hente 40 % av premiepotten for respektive raser. Måltallet vil være enklere å nå med lik premie for hoppene som for åpen klasse i klasseløpene. Samtidig vil ikke dette tiltaket isolert føre til at hoppene i større grad bidrar med start i løpene, hvilket er ønskelig.

Fordelingen av premier mellom rasene synes i 2018 å være så lik som den kan være. Gjennomsnittlig utbetalte premier pr. starthest var kr 51 151 for varmbloodshester og kr 51 259 for kaldblodshester. Varmblodshestene bidrar med 59,2 prosent av antallet starthester, mens kaldblodshestene bidrar med 40,8 prosent. Fordelingen av den totale premiepotten har nøyaktig samme fordeling mellom rasene.

HESTEVELFERD

DNTs avdeling for hestevelferd gjennomfører fortsatt langt flere stallbesøk enn tidligere. Dette gjøres både for å kunne foreta dopingprøver av hester i trening, samt andre typer undersøkelser for å sikre en best mulig hestevelferd.

Totalt ble det tatt 1183 dopingprøver på banene etter løp, i tillegg tok DNTs avd. hestevelferd 286 pre-race/treningsprøver. Dopingprøvene gjennomgår forskjellige analyser, samt at en viss andel fryses ned for å kunne analyseres på et senere tidspunkt.

To hester testet positivt i 2018. Begge viste forekomst av triamcinolonacetamid. (anti-inflammatorisk steroid). I tillegg har det blitt gitt sanksjoner i form av administrative gebyrer for mangelfull føring av helsekort.

Mattilsynet og Landbruks og matdepartementet la ut et høringsforslag til ny og oppdatert konkurranseforskrift for hest og hund. Den berører bla stevneveterinærtjenesten og arbeidet med dopingkontroll, med forskjellige alternativer til en endring. DNT avd. hestevelferd har jobbet mye med denne saken, og arbeidet fortsetter også utover i 2019 for å sikre at hestevelferds- og antidopingarbeidet videreføres minst like godt som i dag.

Salmonellautbruddet i sommerhalvåret var omfattende og avd. hestevelferd jobbet aktivt med Mattilsynet (MT) for å hjelpe til med å nå frem med informasjon, og vi fikk på plass en rekke smitteforebyggende tiltak på banene ut over de restriksjonene som ble ilagt fra MT der det var smittemistanke.



Ukritisk bruk av antibiotika og resistensproblematikk er et sentralt tema også i hestesporten, både i Norge og resten av verden. Det har vært diskutert i lengre tid om karenstiden skal økes i Europa, men ingen har tatt det første steget. NEMAC besluttet derfor å øke karenstiden på systemisk bruk av antibiotika til 8 døgn i Norge, Sverige og Danmark fra 1. januar 2019. Dette både for å ivareta samfunnsansvaret og forebygge resistensutvikling, men også for å sikre hestevelferd og fair-play.

REKRUTTERING

Rekruttering av både medlemmer og hesteeiere foregår i all hovedsak via travforbund og travlag. Styrets oppgave er i hovedsak å legge til rette for at et godt rekrutteringsarbeid kan skje i dette organisasjonsleddet.

Aktiviteten i ponnitravet er fremdeles økende. I 2018 ble det utstedt 134 nye kuskelisenser hvor om lag halvparten kommer fra travskolene. Det er registrert 98 nye ponnier, samtidig som vi ser at ponnier som har vært i systemet ofte blir solgt til nye utøvere. Det finnes nå travskoler med aktivitet på Forus, Sørlandet, Klosterskogen, Harstad, Leangen og i Drammen. I tillegg har DNT støttet opp om SFO-aktiviteten på Bjerke Travbane som har vært driftet av Oslo Travklubb.

Det ble registrert aktivitet i ungdomsarbeidet i samtlige forbund i 2018, om enn på noe ulike nivåer. DNT har gjennomført to ledersamlinger i Oslo for ledere av forbundsvise ungdomsforeninger med formål å bidra til et kompetanseløft som kan styrke ungdomsaktivitetene i distriktene. I tillegg har DNT gjennomført én sentral ungdomssamling i et historisk samarbeid med Norges Rytterforbund og med deltakelse fra Norsk Jockeyklub. Samlingen fant sted høsten 2018 på Norsk Hestesenter på Starum og ble svært godt mottatt av deltakere og representanter for de tre organisasjonene. Samtidig var det stor medieinteresse for samlingen, som resulterte i mye godt pressestoff. Det tyder på at man har mye å vinne på et fortsatt ungdomssamarbeid med de nevnte organisasjonene i fremtiden.

ORGANISASJON

DNTs etiske retningslinjer er basert på at norsk travsport skal være et hyggelig sted å være hvor ingen skal føle seg fornærmet, mobbet, ekskludert eller nedverdiggende behandlet. Vår virksomhet skal vektlegge den betydning hesten har som en del av vår historie og kulturarv. Omsorg og velferd for hesten som individ skal prege all vår virksomhet. Vår policy er enkelt og greit; Hesten først.

I travsporten er alle velkomne, uavhengig av nasjonalitet, etnisk opprinnelse, religion, alder, kjønn, seksuell orientering og psykiske- og fysiske forutsetninger. Vår holdning og imøtekommenhet kan være avgjørende for om noen

velger å bli i travsporten eller ikke. Vi må alle jobbe for å tiltrekke oss nye interessenter og for å beholde våre aktive gjennom å være gode ambassadører for sporten.

Endringene i Norsk Rikstotos konsesjon f.o.m. 2017 har krevd endringer i tidligere avtalestrukturer. Det er nå etablert en sentralavtale mellom Norsk Rikstoto og Det Norske Travskapselskap, samt underliggende avtaler mellom Det Norske Travskapselskap og de enkelte driftsselskaper tilknyttet totalisatorbanene. For å sikre styringsrett, men samtidig ivareta det lokale engasjementet og initiativet, er det avtalefestet at DNT skal sitte med to styrerepresentanter i driftsselskapenes styre. Disse representantene hadde sitt første funksjonsår i 2018. Arbeidet med å videreutvikle organisasjonsstrukturen vedrørende driftsselskapene vil fortsette i 2019.

Det Norske Travskapselskap har i 2018 etablert et sentralt driftsselskap – Norsk Trav AS. Selskapet har overtatt størstedelen av virksomheten til henholdsvis sportsavdelingen til Bjerke Travbane og DNT. DNTs aksjer i Bjerke Travbane AS vil i løpet av 2019 overføres til Norsk Trav AS.

Det utarbeides nå nye avtaler som omfatter formålsoverføringer fra Norsk Rikstoto til DNT, fra Norsk Rikstoto til Norsk Trav AS og fra Norsk Trav AS til de enkelte driftsselskapene. Disse avtalene vil erstatte dagens avtaler mellom henholdsvis Norsk Rikstoto og DNT, samt DNT og driftsselskapene.

En konsekvens av endringen i Norsk Rikstotos konsesjon er at terminlisten nå fastsettes av styret i DNT. Samtidig fastsetter styret i Norsk Rikstoto hvilke løp/løpsdager de ønsker å arrangere spill til. Det kreves derfor fremdeles nært samarbeid for å optimalisere terminlisten i forhold til inntjeningsmulighetene.

DNTs organisasjonsledd er eiere av betydelige verdier i form av eiendomsmasse, uten at de ulike organisasjonsledd sitter inne med nødvendig kompetanse på eiendomsforvaltning eller eiendomsutvikling. Forvaltningen av felles verdier er en utfordring for hele organisasjonen.

Styret i Det Norske Travskapselskap har blitt orientert om prosessen rundt etablering av nytt travanlegg i Midt-Norge, samt prosessen rundt salg og regulering av Drammen Travbanes tomteareal. Buskerud Travforbund har signert endelig salgavtale av Drammen Travbane og siste planlagte totalisatorløp på Drammensovalen vil bli avholdt 21. desember 2019. Styret i DNT har videreført tidligere vedtatt strategi om at Bjerke Travbane skal utvikles til en ren løpsarena. Bjerke Travbane Eiendom AS har etter godkjenning fra styret i DNT inngått salgavtale vedrørende «Parkering Nord» med Selvaag Bygg AS. Selskapet har også opsjon på tomteareal i sørenden for senere utvikling til boligeiendom.

Det Norske Travselvskap har i 2018 solgt tilbake eiendommene tilknyttet virksomheten i Norsk Travsportsenter AS på Nannestad til Bjerke Travbane Eiendom AS (BTE). Eiendommen ble i sin tid kjøpt av DNT for å sikre BTE sin likviditet.

Indre Salten Travlag har solgt eiendommen der det var anlagt en lite benyttet travbane til Fauske kommune. Med salget har de vært i stand til å gjøre opp gjelden på 2,5 mill. kr til DNT.

DNT har i 2017 og 2018 opplevd utfordringer i forbindelse med store motsetninger blant medlemsmassen og styremedlemmer i Nord-Norge Travforbund. Motsetningen kulminerte med en massiv medlemsøkning hos flere lag i forbundet i desember 2017. Mye tydet på at medlemstilgangen ikke var reell, men innmeldingene var lagt inn i medlemsportalen for å skaffe seg flest mulig delegater til møter i overordnede organisasjonsledd. Styret i DNT valgte å sette forbundet under administrasjon i begynnelsen av 2018, i medhold av DNTs lov § 2.13, 2. ledd. I ettertid har man konstatert at mistanken om medlemsjuks var reell, selv om mange lag også var flinke til å rekruttere ordinære medlemmer. Styret i DNT avviste 232 nyinnmeldte medlemmer over 16 år som ikke reelle. De avviste medlemmene ville gitt en økning i antallet delegater til forbundets generalforsamling med 25 %. Dette medlemsjukset hadde ikke noen økonomiske motiver eller resultateffekt. Det ble i 2018 vedtatt lovendringer og det er foretatt endringer av praksis vedrørende innbetaling av medlemskontingent fra og med 2019 for å forhindre framtidig forsøk på medlemsjuks. Forbundet fikk tilbake sine fullmakter på ekstraordinær generalforsamling 16. juni 2018.

Det ble i 2018 foretatt sammenslåing av til sammen seks travlag, fire i Buskerud og to i Vestfold. I tillegg ble det besluttet sammenslåing av to forbund med virkning fra 2019. Det var forbundene i Hedmark og Oppland som har slått seg sammen til Innlandet Travforbund.

DNT har fortsatt arbeidet med å utvikle «Min side» under nettportalen travsport.no. Det vil stadig bli publisert nye funksjoner under denne plattformen, men tempoet i utviklingen har avtatt noe grunnet manglende kapasitet hos Norsk Rikstots IT-avdeling. Det ble også påbegynt arbeid i 2018 med nye nettsider for DNT. De eksisterende nettsidene ligger på en plattform som ikke vil fungere om et par år. Lansering av nye nettsider vil skje gradvis i 2019.

RAMMEVILKÅR FOR NÆRINGEN

Det er et stort behov for politisk og profilskapende innsats fra norsk hestesport for å oppnå økt og positiv forståelse for hesten og hestesportens betydning i samfunnet. Formålet med dette er å skape et politisk grunnlag for bedre arbeidsvilkår for norsk hestenæring.

I samarbeid med Norsk Rikstoto valgte DNT og Norsk Jockeyklub i 2017 å organisere en landsomfattende aksjon med dette som formål. I praksis var det DNT, som har en landsdekkende organisasjon og er representert i alle fylker, som sto for gjennomføringen. Det ble etablert lokale næringsfora til å møte politikere og beslutningstakere. Arbeidet med dette har fortsatt i 2018. En viktig forutsetning for å lykkes, er en bredest mulig representasjon av hele norsk hestenæring, og at denne bredden står bak og er fullverdig representert i et slikt aksjonsopplegg. Norges Rytterforbund er i denne sammenheng en helt sentral deltager som representerer mange som driver med hestesport. Målet er å skape økt positiv oppmerksomhet og interesse rundt hest og hestesport og sikre den langsiktige finansiering av norsk hestenæring.

Hestesportens sekretariat for næringsutvikling og samfunnskontakt, har hatt ansvaret for å gjennomføre den praktiske organiseringen, utarbeide informasjonsmateriale og nødvendig dokumentasjon. Styringsgruppen har bestått av medlemmer fra de viktigste deltagende organisasjonene. Tilbakemeldinger fra så vel politisk hold som kontakter i embetsverket er at dette er et initiativ som er positivt mottatt, og helt nødvendig hvis hestenæringen skal oppnå økt forståelse og tillit hos de bestemmende myndigheter.

Hestesporten har store behov som blant annet midler til forskning og utvikling, bevaring av de norske hesteraser, oppdrett, videreutvikling av Norsk Hestesenter, og ikke minst forbedring av inntektsmulighetene for trav- og galoppporten, som er selve finansieringsgrunnlaget. Samtidig er hestesportens inntektsgrunnlag under et kraftig konkurransepress fra spillmarkedenes internasjonalisering og digitalisering. Det krever at næringens eget spillerselskap – Norsk Rikstoto – sikres konkurransedyktige og rettferdige rammebetingelser.

SPESIELLE UTFORDRINGER I 2018

DNT har nedlagt et betydelig arbeid og bidratt med økonomisk støtte som rettslig partshjelper for Åsbjørn Tengsareid i hans sak mot Staten v/Skatt Sør vedrørende etterberegning av mva. på hans andel av premiepengene som hestene traver inn, og



oppsittpenger ved kusking. Tengsareid og DNT fikk fullt medhold i Sandefjord Tingrett, tapte saken i Agder Lagmannsrett, samt ankebehandlingen i Høyesterett i begynnelsen av 2019. Av hensyn til rimeligheten av at Åsbjørn Tengsareid fikk avklart rettstilstanden, samt styrkeforholdet mellom partene, bestemte Høyesterett at partene selv skulle bære sine saksomkostninger.

DNT valgte sommeren 2017 å endre ordlyden i løpsreglementets § 6-4 vedrørende premiefordeling av de premier som hestene genererer i løpene, for at bestemmelsene skulle gjenspeile innarbeidet praksis.

Straks etter at dommen var kjent, startet DNT et arbeid med å få klargjort Skattedirektoratets syn på endringene i løpsreglementet, samt å få en redegjørelse om hvordan de ville forvalte dommen overfor øvrige profesjonelle trenere og kusker.

INTERNASJONALT ARBEID

Nordisk Travkomité består av generalsekretærene i de fire nordiske land Norge, Sverige, Danmark og Finland. Det er møter annenhver måned, der man diskuterer temaer for harmonisering av sport og regelverk, samt utveksler informasjon av gjensidig nytte. Innen Nordisk Travkomité finnes spesialistkomiteene Skandinavisk Dopingkomité, Nordisk Reglementskomité, Nordisk Avlskomité og Nordisk Dyrevelferdskomité som rapporterer til Nordisk Travkomité.

Nordic Equine Medication Committee (NEMAC) arbeider med antidopingsaker for trav- og galoppsporten i Danmark, Finland, Norge og Sverige. Harmonisering av karenstider, analysesamarbeid, informasjonsutveksling og juridiske problemstillinger er saker som blir diskutert. NEMAC representerer også medlemslandene i European Horseracing Scientific Liason Committee (EHSLC), hvilket betyr at arbeid for felles nordiske holdninger i EHSLC også er viktig. DNTs sjefsveterinær Anne V. Wangen representerer Norge i NEMAC, og er for tiden komiteens leder.

Norge har vært representert i styret i den europeiske travunionen UET, ved generalsekretær Svein Morten Buer. Etter intenst arbeid fra DNT, med støtte fra de øvrige nordiske land, har man lyktes i å få inn bestemmelser i avtaleverket mellom de europeiske sentralforbundene innen travsport som forbyr skyggetrenervirksomhet. Tron Gravdal har vært DNTs representant i UETs avlskomité, Hanne Lene Sæbø er Norges representant i UETs tekniske komité, mens Anne V. Wangen er Norges representant i UETs dyrevelferdskomité.

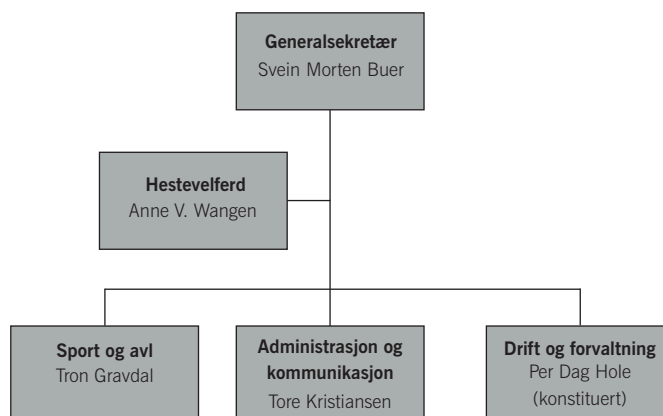
DNT er representert i svensk-norsk kaldblodskomite med Elin Bergseth (leder), Ingolf Herbjørnrød og Målfrid Vatne.

Svein Morten Buer representerte DNT på Inter Conference i Stockholm. Dette er et forberedende møte til World Trotting Conference i Stockholm i 2019. Buer forbereder møtene i markeds- og forretningskomiteen under verdenskonferansen. Konferansen har til sammen fem komiteer. Dette er lov- og reglementskomité, avlskomité, hestevelferdskomité, markeds- og forretningskomité og løps- og spillkomité. Komiteene gir anbefalinger overfor generalforsamlingen i International Trotting Association, som på sin side vedtar anbefalinger til hvert enkelt medlemsland i den hensikt å harmonisere regelverket på verdensbasis. Landene skal arbeide for enklere utveksling av løpsdata for å gjøre eksport og import av spill enklere. I tillegg vil man arbeide for et verdensomspennende hestesports- og spillprodukt.

DNT har meddelt UET sitt kandidatur for å være vertskap for verdenskonferansen i 2025, i forbindelse med feiringen av DNTs 150-års jubileum.

ADMINISTRATIVE RESSURSER

Ved utgangen av året så DNTs lederstruktur slik ut:



Under avdelingen for administrasjon og kommunikasjon er det et servicetorg som skal utgjøre en førstelinjeservice overfor våre brukere.

Det Norske Travelskaps administrasjon besto pr. 31. des. 2018 av til sammen 23,1 årsverk, hvorav sentraladministrasjonen besto av 19,5 årsverk og ansatte lokale forbundssekretærer besto av 3,6 årsverk.

DNT praktiserer full likestilling, og selskapet diskriminerer ikke verken i forhold til kjønn, alder, etnisk opprinnelse eller ulike fysiske eller psykiske handikap. Basert på dette, arbeides det for at norske travanlegg skal være mest mulig tilgjengelig for alle.

ARBEIDSMILJØ

Det har ikke forekommet eller blitt rapportert alvorlige arbeidsuhell eller ulykker i løpet av året, som har resultert i store materielle skader eller personskader. Sykefraværet

for 2018 har vært på 5,05 prosent mot 2,6 prosent forrige år. Økningen i sykefraværet skyldes flere langtidssykemeldte arbeidstakere. Langtidssykemeldte utgjør 4,55 prosent og korttidsmeldte 0,5 prosent. Arbeidsmiljøet betraktes som godt.

YTRE MILJØ

DNTs sentralforbund har ikke virksomhet som medfører skadevirkninger på det ytre miljø og følger de pålegg for renovasjon som foreligger.

ØKONOMI

DNTs økonomi baseres i hovedsak på overføringer fra hestesportens spillselskap, Norsk Rikstoto. De budsjetterte overføringene til drift av DNTs sentralforbund for 2018 var ca. kr 2 mill. høyere enn i 2017, som var beregnet til dekning av kostnader tilknyttet hestesportens sekretariat for næringsutvikling og samfunnskontakt.

Styret i Norsk Rikstoto fattet med basis i 2017-resultatet vedtak om å bevilge kr 9 mill. til premier i 2018. Disse midlene ble i 2017 satt inn på NRS premiefond og er utbetalt i premier i 2018. Det ble i 2018 totalt utbetalt kr 262,1 mill. i premier og oppdretterpremier.

Som omtalt under kapittelet om avl, har det vist seg at hester påmeldt til Premiesjansen tar for seg en større del av premiebeløpet i Klasseløpene enn hva som er økonomisk bærekraftig. Gjenstående avsetning til hestene født i 2014 og 2015 var på kr 6,9 mill. før Klasseløpene i 2018. De tok ut snaut kr 6,8 mill. av avsetningen. Denne avsetningen skulle også dekke utbetalinger fra Premiesjansen for derbyløpene for varmbloids i 2019. Styret har derfor besluttet å avsette ytterligere kr 4 mill. for å dekke gjenstående forpliktelse i Premiesjansen. For hester født 2017 er det vedtatt en selvfinansierende modell for Premiesjansen.

Juridiske kostnader er bokført med kr 3,5 mill. i 2018, der en vesentlig del er kostnader knyttet til merverdiavgiftssakens domsbehandlinger. Styret i DNT har foretatt avsetninger til kostnader med kr 1,6 mill. for usikkerhetsmomenter fra uavklarte saker med opprinnelse i 2018, deriblant Høyesterettsbehandlingen i ovennevnte sak.

Når det gjelder saker som føres i DNTs egne domsorganer, dekker partene sine omkostninger selv. DNT har en kassekreditt på kr 8 mill. som ikke har blitt benyttet.

DNT har bokført en gevinst ved avgang anleggs-

midler i forbindelse med salget av eiendommene på treningsanlegget på Nannestad med kr 3,2 mill. Anlegget ble solgt tilbake til Bjerke Travbane Eiendom AS for samme beløp som DNT i sin tid kjøpte eiendommene for, men avskrivningene som er foretatt under tiden eiendommene har vært i DNTs besittelse fører til ovennevnte gevinst.

Indre Salten Travlag har tilbakebetalt lån fra DNT på kr 2,5 mill. i forbindelse med salg av travbane-eiendommen til Fauske kommune. DNT har konvertert lån til Nye Bodø Travbane på kr 376 500 til aksjer i selskapet.

Resultatet for DNTs sentralforbund viser et overskudd på kr 2,58 mill., som er kr 0,46 mill. mindre enn for 2017. Styret foreslår at overskuddet overføres annen egenkapital.

Konsernregnskapet for Det Norske Travsselskap, inkludert datterselskapene Bjerke Travbane AS, Bjerke Travbane Eiendom AS, Norsk Travsportsenter AS, Norsk Trav AS, Sørlandets Travpark AS, tre selskaper tilknyttet Bergen Travpark AS, samt Bergens Traverbane AS, viser et underskudd på kr 117 000. Dette er en endring på kr 721 000 fra 2017. Inntektene til samtlige selskaper er avhengige av overføringer fra Norsk Rikstoto, og reguleres av spilleomsetningen. Utviklingen i spilleomsetningen i 2018 og i de første månedene av 2019 tilsier at kostnadsnivået i alle selskapene må tilpasses et lavere inntektsnivå den nærmeste tiden. Dette vil også gjelde øvrige driftsselskaper som ikke er en del av DNTs konsernregnskap.

I mars 2018 solgte DNT 15 aksjer i Bjerke Travbane Eiendom AS til Norsk Rikstoto, slik at DNT pr. dags dato har 89 % av aksjene i selskapet.

KREDITTRISIKO

Risiko for at motparter ikke vil ha økonomisk evne til å oppfylle sine forpliktelser anses som lav.

FINANSIELL RISIKO

DNTs bankinnskudd er plassert i en konsernkonto som er garantert av Norsk Rikstoto. Basert på den risiko dette medfører, er midlene oppført som fordring, men ut fra den egenkapitalen Norsk Rikstoto innehar, ser styret ingen risiko i en slik plassering.

FORTSATT DRIFT

Styret og generalsekretæren bekrefter at forutsetningen for fortsatt drift er tilstede.



VIKTIGE UTFORDRINGER I 2019

Arbeidet med å stimulere til økt hestepopulasjon vil fremdeles være blant DNTs viktigste oppgaver det kommende året. For å få til dette må både oppdrettere og hesteeiere stimuleres. DNT vil fortsette arbeidet med å legge til rette for rekruttering gjennom travskoler og ungdomsarbeid. Driftsselskaper, forbund og lag er nøkkelfaktorer for å kunne lykkes med arbeidet.

Å sikre finansieringen av norsk travsport vil også i 2019 ha fokus for styret i DNT. Norsk Rikstoto har blitt pålagt myndighetskrav gjennom konsesjonen som i 2017 og 2018 har kostet 46,8 mill. kr. Disse kravene vil i tillegg belaste driften til Norsk Rikstoto med anslagsvis 6-7 mill. kr i årene som kommer. Dernest er disse myndighetskravene til en viss grad hemmende for spilleomsetningen, noe som vil ha betydning for totaloverføringene til sporten.

DNT har i 2018 arbeidet med revisjon av inntektsfordelingsmodellen, som blant annet finansierer driften ved de enkelte totalisatorbanene (driftsselskapene). Arbeidet vil avsluttes i 2019 og dato for implementering vil bli satt.

DNT lanserte på slutten av 2017 «Min side» for sine medlemmer. Tjenesten utvides med stadig nye tjenester, i den hensikt å øke servicenivået og forenkle arbeidsflyten i kontakten mellom brukere av sentralforbundets tjenester. Farten på utviklingsarbeidet har bremsset opp noe, grunnet kapasitetssituasjonen til utviklere hos Norsk Rikstotos IT-avdeling. Nye nettsider for DNT vil bli lansert i løpet av sommeren 2019. Nytt og mer effektivt medlemsregister implementeres i 2019. Dette vil samtidig gi DNT bedre muligheter til å vedlikeholde medlemskapet til lagsmedlemmene. Det er et ønske om å arbeide videre med digitale helsekort, men dette er avhengig av den totale ressursituasjonen i henholdsvis Norsk Rikstoto og i DNT.

DNT utreder sammen med svensk og dansk travsport å utvikle en felles skandinavisk sportsdatabase. Dette arbeidet har vært satt på vent siden juni 2018, grunnet skilsmisseprosessen mellom ATG og Svensk Travsport (ST). Arbeidet starter imidlertid opp igjen i 2019. For at et slikt prosjekt skal være så kostnadseffektivt som mulig, er man avhengig av så likt regelverk som mulig i de tre landene. En felles sportsdatabase krever derfor en overnasjonal myndighet som kan fatte beslutninger om regelverk. De tre landene har kommet fram til en anbefalt struktur, og DNT har besluttet å være med på oppstarten av prosjektet fram til et endelig beslutningstidspunkt; «point of no return». Innen den tid skal man også ha utredet strukturen på den overnasjonale beslutningsenheten, bestemt seg for eierstruktur til systemet, samt en drifts- og forvaltningsorganisasjon.

DNT har tatt initiativ til en felles nordisk utenrikspolitikk, som vil koordinere arbeidet mot UET og EUs beslutningsorganer. I den forbindelse vil det nordiske samarbeidet styrkes ytterligere. Valget av STs styreleder, finsk-svenske Marjaana Alaviuhkola, som ny president i UET er et ledd i dette samarbeidet. Det er også et mål om å arbeide for en ytterligere harmonisering av det europeiske regelverket for travløp.

Arbeidet med å utvikle kontakten med politikere og offentlige myndigheter gjennom næringsfora for å påvirke sportens rammebetingelser vil fortsette ufortrødent. Likeledes vil koordineringsarbeidet med Norsk Rikstoto, Norsk Jockeyklub og andre hestesportsorganisasjoner være like viktig i 2019.

DNT vil fortsatt bistå med hjelp til organisasjonsledd som har behov for dette, i forbindelse med forvaltning og utvikling av eiendom.

Oslo, 28. mars 2019
Styret i Det Norske Travselskap

Knut Weum
Styreleder

Trond Olav Salte
Nestleder

Ingolf Herbjørnrød
Styremedlem

Cecilie H. Andersson
Styremedlem

Kristin O. Brækken
Styremedlem

Roy Kristiansen
Styremedlem
Ansattes rep.

AVLSKOMITEEN

Ved Generalforsamlingen for 2018 ble det store utskiftninger i Avlskomiteen da fem av seks medlemmer er nye. Avlskomiteen har siden Generalforsamlingen hatt følgende sammensetning;

For varmblood
Nils **Bergslien** (komiteens nestleder)
Torger **Østrått**
Ingar **Hagen**

Varamedlemmer:
Edina **Ydersbond**
Nadja **Jensen**

For kaldblod
Elin **Bergseth** (komiteens leder)
Vidar **Arnesen**
Målfrid **Vatne**

Varamedlemmer:
Kristine Støen **Kivle** (har deltatt i møtene om revidering av Avlsplan for kaldblods)
Harald **Kvåle**

De som satt i Avlskomiteen, og gikk ut ved Generalforsamlingen var; Per Erik Hagen, Ingvild Seljord, Tone Blindheim, Ole Ødegaard og Arild Hansen. DNTs Sports- og avlssjef har fungert som sekretær.

Avlskomiteen fungerer som et rådgivende organ for DNTs Styre.

Ingar Hagen er medlem i avlsvurderingsnemnden for varmbloods. Vidar Arnesen representerer DNT i arbeidsgruppen som skal revidere gjeldende handlingsplan for de nasjonale hesterasene. Dette arbeidet blir gjennomført av Norsk Hestesenter og inkluderer alle de fire nasjonale rasene. Elin Bergseth (leder) og Målfrid Vatne er medlemmer i Svensk-Norsk Kaldblodskomiteé, der DNTs sports- og avlssjef fungerer som sekretær. Fra Norge sitter også Ingolf Herbjørnrød i Svensk-Norsk Kaldblodskomiteé som representant fra DNT styret.

En samlet Avlskomité har i 2018 hatt tre fysiske møter. I tillegg har komiteens kalde del møttes fysisk to ganger og med ett telefonmøte, der revisjon av avlsplan for kaldblods har vært tema. Ved møtene om revidering av avlsplanen har også Ingolf Herbjørnrød deltatt. Tema i møtene hvor hele komiteen har vært samlet har spesielt vært oppdretterpremier, oppdretterseminaret 2019, regelverk for DNTs Eliteavlshopper, revidering av veileder for avlsvurdering av varmbloodstraver, ny instruks avlskomite og minste- grunnlag for import. Utbetaling av oppdretterpremier både i Norge og for

inntjent i utlandet har vært diskutert i komiteen. Høsten 2018 anbefalte komiteen DNT at fordelingen av oppdretterpremier vurderes dypere med hensyn til fordeling mellom rasene, og organisasjonen jobber for en snarlig løsning for en tilfredsstillende ordning både for utbetaling av oppdretterpremier i Norge og på inntjent i utlandet.

Per Erik Hagen fra Avlskomiteen deltok i planlegging og gjennomføring av Oppdretterseminaret som ble avholdt i februar med svært god deltagelse. Ca 70 personer deltok. Vi opplevde deltagerne som en god blanding av nye og erfarne oppdrettere, hingsteholdere og veterinærer. Helgen er helt klart ett fast møtested for mange, og blir en hyggelig miks av fag og trivelig sosialt lag. Fredagen før oppdretterseminaret ble det arrangert Hingsteholderseminar. Her var det Tone Blindheim fra Avlskomiteen som holdt i planlegging og gjennomføring. 37 veterinærer og hingsteholdere deltok.

Komiteen har gjennomgått regelverket for tildeling av tittelen «DNTs Eliteavlshoppe». Kriteriene for tittelen er noe justert og det åpnes også for at hoppeeier selv kan søke, slik at hopper som blir «oversett» kan få tittelen. Regelverket for DNTs Eliteavlshoppe er nå offentliggjort og avlskomiteen er jury.

Høsten 2018 anbefalte komiteen DNT å fjerne minstergrunnlag/straffegrunnlag for importhester.

I arbeidet med revidering av kaldblodsavlplan har den kalde delen av komiteen hatt separate møter i tillegg til at arbeidet er diskutert i felles komité. Revideringen av planen har vært ett tema på DNTs forbundsvise høstkonferanser og medlemmer av den kalde delen av komiteen har deltatt på en del av disse. Innspillene etter høringsrunden rundt planen er gjennomgått av komiteen og formidlet videre til Svensk-Norsk Kaldblodskomiteé. Under Klasseløpshelgen arrangerte DNT og Veikle Balder ett åpent innvalsseminar der Fredrik Eng, Veikle Balder, Gunnar Klemetsdal, NMBU og Siri Furre, NHS var foredragsholdere. Arbeidet med revideringen av kaldblodsavlplan fortsetter utover våren og ny plan skal være klar i juni 2019. Denne skal gjelde fra 2020.

Avlskomiteen har ett meget godt samarbeid med DNTs sports og avlssjef.

Referat fra komiteens møter blir lagt ut på trav-sport.no.



DOMSKOMITEEN

Frem til DNTs generalforsamling den 21. april 2018 besto Domskomiteen av:

Jens Kr. **Grønsand**, leder
Inge **Tonholm**
Jens **Ringen**

Domskomiteen mottok og behandlet i denne perioden 1 sak og sluttbehandlet 1 sak mottatt i 2017. Begge sakene gjaldt overtredelse av dopingreglementet. I begge sakene ble det idømt bot. I den ene ble lisensinnehaveren i tillegg idømt utelukkelse i 18 måneder.

Fra og med generalforsamlingen i 2018 har Domskomiteen bestått av:

Inge **Tonholm**, leder
Marthe **Ottesen**
Jan Roger **Humblebekk**

Vararepresentanter:

Aksel **Melbye**
Morten **Valstad**
Elisabeth B. **Carlsen**

I konstituerende møte ble Inge Tonholm valgt som Domskomiteens leder.

Det innkom ikke flere saker til Domskomiteen i 2018.

APPELLKOMITEEN

Appellkomiteen (AK) har i 2018 bestått av:

Lars **Borge-Andersen** (leder)
Bjørn **Steinar Moe**
Bjørn **Vethe**

Varamedlemmer:

Tormod **Skaare**
Sigmund **Skrede**
Kai Magnar **Killingmo**

AK behandler appeller over avgjørelser av banedommer-nemndene og anker over Domskomiteens avgjørelser.

I 2018 har AK bare hatt til behandling én ankesak (mottatt i desember 2017) og én appellsak (mottatt i januar). Begge ble avgjort i februar. (Dessuten ble i mars mottatt en appell-sak som ble trukket etter få dager.)

Ved årets slutt var det ingen ubehandlede saker.

Nærmere om sakene som er realitetsbehandlet i 2018:
(Samtlige kjennelser er publisert på www.travsport.no.)

APPELLSAK

Sak 1-2018. Banedommernemnda på Momarken hadde ilagt en kusk 3000 kroner i bot og tre dagers kjøreforbud for å ha skiftet spor etter oppløpsmerket, og derved sluppet fram en konkurrent. Kusken appellerte. Han mente han ikke hadde fått uttale seg før avgjørelsen, og at det var ekvipasjen innenfor som hadde presset ham utover i banen.

Etter muntlig forhandling, der det ble vist video fra løpet, stadfestet AK banedommernemndas avgjørelse.

ANKESAK

Ankesak 3-2017. Til travløp i Harstad 6. mai 2017 var noen stevnefunksjonærer og kusker kommet med fly fra Oslo. Banen bekostet leiebil for funksjonærene (deriblant den kvinnelige veterinæren) til og fra flyplassen (Evenes). Siden det var ledige plasser i bilen, fikk som vanlig kusker sitte på, og fordi en av kuskene fra før var registrert hos leiebilfirmaet, var det han som kvitterte ut bilen og var sjåfør til Harstad og til banen. Etter travløpet fikk veterinæren bilnøklene og brukte bilen til å hente utstyret sitt i administrasjonsbygningen, og ventet ved «vekta» på de øvrige, før de skulle kjøre til Harstad for overnatting. Hun ville være sjåfør, og ble sittende på fører-setet selv om kusken forlangte å overta. Etter noe ordveksling tok han tak i henne og dro henne ut av bilen.

Ved Domskomiteens kjennelse av 27. november 2017 ble travkusken ilagt en bot på 5.000 kroner for overtredelse av DNTs lov § 11.2 (1) c (alternativet «rettsstridig vold»).

DNT påanket kjennelsen og mente straffen var for mild, mens det for kusken ble gjort gjeldende at han bare hadde utøvd lovlig selvtekt, og skulle frifinnes. Etter muntlige forhandlinger, avholdt 14. februar, der både DNT og travkusken møtte med advokat, avsa AK kjennelse neste dag. Boten ble skjerpert til 10.000 kroner, men heller ikke AK så tilstrekkelig grunn til å reagere med noen utelukkelse.

LOVKOMITEEN

Lovkomiteen skal avgi uttalelser om innkomne lovforslag og om fortolkningsspørsmål som forelegges. Komiteen kan også selv fremme lovendringsforslag til styret. Videre er komiteen tillagt å avgjøre interne tvister i organisasjonen vdr. saksbehandling og habilitet utenfor disiplinær- og straffeområdet.

Lovkomiteen har i beretningsåret bestått av:

Tore E. **Brath**, leder
Ragnhild **Tjaum**
Terje **Aspevik**
Varamedlemmer:
Kristin **Alm** og Kjetil **Halstensen**

Tore Kristiansen har vært sekretær for komiteen.

Lovkomiteen har avholdt 4 møter med totalt 17 sakspunkter i beretningsåret. Komiteen har avgitt uttalelser om lovendringsforslagene i forkant av DNTs generalforsamling 2018.

Andre saker som lovkomiteen har behandlet er:

- Oppdatering av DNTs lover, inkludert normlov for hhv. travforbund og travlag etter DNTs generalforsamling.
- Overordnet myndighets fullmakter i forhold til organisasjonsleddets ordinære selvstyret.
- Styrets kompetanse vedrørende aksjekjøp.
- Forslag til lovendringer for DNTs generalforsamling 2019.

I løpet av siste periode har komiteen videreutviklet praksisen som ble etablert i foregående periode med betydelig mer detaljert og omfattende begrunnelse for sine lovtolkningsvedtak. Kravet til mer utførlig begrunnelse er dessuten skjerpet nå når komiteen har blitt tillagt myndighet til å avgjøre saksbehandlings- og habilitetstvister.

Protokollene fra lovkomiteens møter oversendes styret i DNT.

PÅTALEKOMITEEN

Påtalekomiteen avgjør hvilke saker som skal anmeldes DNTs domskomiteé for brudd på straffebestemmelsene i kapitell 11. Så vel enkeltpersoner som organisasjonsledd kan innrapportere brudd på straffebestemmelsene, men bare påtalekomiteen kan anmelde saker til DNTs domskomiteé med krav om at sak blir reist.

Påtalekomiteen ble for første gang valg på DNTs generalforsamling 2018 og har bestått av:

Ove **Aurstad**, leder
Øistein **Eriksen**
Odd **Haugdahl**

Varamedlemmer:

Ragnhild **Olsen** og Kristin **Andersgaard**

I konstituerende møte ble Ove Aurstad valgt som påtalekomiteens leder.

Påtalekomiteen har avholdt to møter med totalt fem sakspunkter i beretningsåret. Påtalekomiteen har anmeldt to saker til DNTs domskomiteé. Dette gjelder brudd på dopingreglementets § 2 (1)

b), og med påstand om straff i henhold til dopingreglementets §§ 11 (2) b) og 11 (2) c).

KONTROLLKOMITEEN

Kontrollkomiteen har i meldingsåret hatt denne samansetning:

Gunnar **Eilefstjønn**, leiar
Johannes **Vold**
Evelyn **Stillerud**

Varamedlem:

Jørgen **Midtlyng**

Kontrollkomiteen (KK) har hatt tre ordinære møter i meldingsåret og gjennomgått protokoller og kvartalsrekneskap samt årsrekneskap og årsmeldingar i selskap der Det Norske Travsselskap er dominerande eigar. Vidare er DNT sine protokollar og kvartalsrekneskap gjennomgått samt selskapets årsrekneskap og årsmelding.

Vi har gått gjennom revisor sine meldingar for selskapa, og hatt samtaler med han.

I samband med våre møter har vi hatt god kommunikasjon med generalsekretær og styreleiar om interne forhold og om drift av selskapa DNT har sentrale roller i. Det er ingen grunn til å legge skjul på at enkelte av eigarrollene er belastande for økonomien i og for travsporten.

Dei selskap vi har hatt fokus på er: Bjerke Travbane AS og Bjerke Travbane Eiendom AS, Norsk Travssportsenter AS, Sørlandets Travspark AS, Bergen Travspark AS.

BJERKE TRAVBANE AS

Årsresultatet syner eit overskot på kr 120 000, selskapet har gjennom heile året hatt resultat nær budsjett og forventningar. DNT er 100 % eigar i dette selskapet som har ein bokført eigenkapital på om lag 6,6 mill. kr.

BJERKE TRAVBANE EIENDOM AS

Årsresultatet syner eit underskot på nær 2,0 mill.

Den lite tilfredstillande likviditeten i selskapet gjennom fleire år er no endra ved at dei er tilført kr 100 mill. som a kontobeløp frå utbygger i samband med utbygging på delar av eigedommen. 75 mill. kr av dette er nytta til nedbetaling av gjeld. DNT har ein eigardel i dette selskapet på 89,8 % som har ein bokført eigenkapital på kr 29,0 mill.



NORSK TRAVSPORTSENTER AS

Dette er eit heileigd selskap av DNT, men det er Bjerke Travbane Eiendom AS som er heimelshavar til eigedomen.

Driftsresultat sist år syner eit overskot på nær 1,2 mill. ved at DNT har tilført selskapet vel 3,0 mill. kr i tilskot. Aksjekapitalen er på kr 100 000, og egenkapitalen er på kr 1,6 mill.

SØRLANDETS TRAVPARK AS

Selskapet syner framleis rimeleg stabil og god drift sjølv om resultatet for 2018 syner eit underskot på kr 168 000, selskapets egenkapital er på kr 5,7 mill. DNT har 60 % av aksjekapitalen i selskapet.

NORSK TRAV AS

Etablert med tanke på å ha eit sentralt driftsselskap for travet med ein aksjekapital på kr 30 000, heileigd av DNT. Selskapet er under oppbygging med sin organisasjon og vil bli operativt i 2019.

SELSKAP TILKNYTT BERGEN TRAVBANE

BERGENS TRAVERBANE AS

Det blei heldt ekstraordinær generalforsamling i selskapet den 5. desember 2017 der Det Norske Travsselskap tilførte selskapet kr 15 mill. i ny aksjekapital. Denne transaksjonen vart gjennomført 6. februar i 2018 og har etter dette 93 % av selskapets aksjekapital.

Driftsresultatet syner eit underskot på vel 1,1 mill. kr.

Eigenkapitalen er om lag kr 20 mill. etter at DNT konverterte sitt lån til aksjekapital i selskapet, som blei bokført eigenkapitalen som overkursfond på kr 14,7 mill.

BERGEN TRAVPARK TRENINGSSENTER AS

Aksjekapitalen er kr 100 000 eigd 100 % av Bergen Travbane AS. Eigenkapitalen er på minus 4,7 mill. kr. Driftsresultatet syner eit underskot på kr 102 000.

TRAVPARKEN SERVERING AS

Aksjekapitalen er på kr 500 000 og eigd 100 % av Bergen Travpark AS. Eigenkapitalen er på kr 328 000. Driftsresultat syner eit overskot på kr 449 000. .

BERGEN TRAVPARK AS

Aksjekapital på opphaveleg 1,0 mill. Det Norske Travsselskap har 77,5 % av aksjane og Vestenfjeldske Travforbund 22,5 %.

Eigenkapitalen er på kr 612 000 etter at årets driftsresultat i selskapet på minus kr 769 000 er ført mot eigenkapitalen.

SAMANDRAG:

Det Norske Travsselskap er dominerande eigar i ovannemnde selskap som er knytt til destinasjonen Bergen Travbane. Drifta har over tid gått med underskot, så også i 2018 som syner underskot utan tilskot frå fellesskapet og konvertering av lån til egenkapital med kr 1,5 mill.

KK har heller ikkje fått tilsendt komplett dokumentasjon for alle selskapa, men KK har hatt møte med revisor for selskapa i samband med denne meldinga.

KK gjentek sin tidlegare merknad til generalforsamlinga at Det Norske Travsselskap som hovudeigar i desse selskapa i større grad bør styre økonomien her slik at ikkje dette held fram å vera ei belastning for økonomien i resten av travet.

DET NORSKE TRAVSELKAP KONSERN

DNT sin foreiningsverksemd syner eit overskot på kr 2,6 mill. mot eit overskot på kr 3,0 mill. i 2017, medan konsern (foreining og forretning) syner eit underskot på kr 117 000 etter skatt, mot eit overskot i 2017 på kr 604 584.

Eigenkapitalen i selskapet er på kr 33,3 mill.

Etter KK sitt syn har styret i det vesentlege gjennomført generalforsamlingas sine vedtak.

KAUSJONSANSVAR

DNT sine lån til forbund og lag har vi fått opplyst at er rimeleg godt sikra. Garantiansvaret overfor Nye Bodø Travbane er på kr 8,0 mill. og vil bli regulert med årleg tilskot frå DNT på kr 500 000.

UTVALG

DU-UTVALGET

DU-utvalget har i 2018 bestått av:

Frank **Westberg**, leder

Elin **Bergseth**

Øivind **Gryteland**

Gunnar **Gjerstad**

Jan Kristian **Øverdal**

Varamedlem:

Robert **Våler**

Knut Olav **Dahl** har fungert som sekretær.

Utvalget har i løpet av året avholdt 2 møter, og behandlet 15 saker. DU-utvalget har fordelt følgende midler i 2018:

- Kr 1 100 000 Løpsbidrag lokalkjøringer og tilskudd hestens dag.
- Kr 2 400 000 Banebidrag.
- Kr 1 000 000 DU-tilskudd.

DU-TILSKUDD

28 søknader ble mottatt for 2018 til anlegg kostnadsberegnet til mer enn 11,0 millioner kroner. 19 prosjekter ble tilgodesett med tilskudd.

BANEIDRAG

116 treningsanlegg fikk tildelt banebidrag (vedlikeholdstilskudd) i 2018. Beløpene varierer fra kr 10.000 for de minste anleggene, og opp til kr 50.000 til de største og mest brukte anlegget. De baner/anlegg som får kr 30.000 eller mer i banebidrag, forutsetter DU-utvalget har helårsdrift.

LOKALKJØRINGER

Det er i 2018 arrangert 50 lokalkjøringer med løps-tilskudd. 16 færre kjøringene enn i 2017 og 27 færre enn i 2016. Totalt er det utbetalt kr 835 000 i løpsbidrag til disse kjøringene. Kr 15.000 til kjøringene på lokalbaner og kr 7.500 til kjøringene på totobaner og kjøringene med mindre enn 25 deltagende hester på lokalbaner. Hver lokalkjøring får i tillegg tildelt en 3-års pokal, og kan i tillegg kjøpe en pokal, dersom de arrangerer to 3 års løp. Kr 5.000 er i tillegg gitt til de arrangementer med mer enn 50 deltakere.

ANLEGGSKONTAKTENE

Anleggskontaktene er viktige samarbeidspartnere for DU-utvalget og forbundsstyrenes fagperson når det gjelder vurdering av banebidrag, DU-tilskudd og nyanlegg.

Anleggskontaktene foretok i 2017 befaring og vurdering av banebidraget til treningsanleggene ut ifra bruk og vedlikeholdskostnader, og vil i 2020 gjøre samme gjennomgang. Ved utbetaling av bevilgede DU-tilskudd, er anleggskontaktens oppgave å påse at arbeidet er utført før utbetaling av tilskuddet.

PROSJEKT «TIL START»

Målet med prosjektet er å få flere hester til start gjennom en sunn oppvekst, riktig føring, trening og oppfølging. Siden oppstarten i 2011, har mer enn 1400 hester med sine eiere og trenere, deltatt i prosjektet. Fra de 4 første prosjektene som ble startet i 2011, ble det i 2018 arrangert «Til Start» prosjekter i alle travforbund med unntak av i ett. I tillegg er det også startet opp «Til Start» for eldre hester på mange travbaner. Resultatene har så langt vært imponerende.

De fleste prosjektene har fra 60 til 80 % godkjente mønstringsløp, og startprosenten for de hestene som har rukket å bli 3 år, ligger langt over landsgjennomsnittet. For 3-åringene i 2018 var startprosenten 53 %, 4 åringene 60 %, 5 åringene 68 % og 6 åringene 71 %.

Spesielt artig er det at flere nye hesteeiere og trenere deltar, men at mange erfarne hestefolk også er med, er viktig ettersom de setter standarden og ikke minst er inspiratorer og mentorer.

HESTENS DAG

Det er i 2018 avholdt 26 Hestens Dag arrangementer i regi travlag og travforbund. Det er 5 arrangement mindre enn i 2017. Arrangementene har også i år vært godt besøkt og tilbakemeldingene er at slike arrangement er noe vi må satse på videre. Arrangementene har i 2018 mottatt kr 5.000 hver i tilskudd fra DNT. Det vil si at kr 130.000 er utbetalt i tilskudd.

HEST I TRAFIKKEN, FERDSEL M.M.

DU-utvalget v/Øivind Gryteland har i 2018 deltatt i innspillseminar i LMD, (Landbruks og matdepartementet) om Nasjonal veileder for «Hest i kommunen». Gryteland har også forfattet et høringsnotat til ny revidert «Østfold i bevegelse», regionalplan for idrett, friluftsliv og fysisk aktivitet 2018-2029. Revidert plan foreligger uten at hest er nevnt med et ord i regionalplanen. DU-utvalget vil arbeide videre med dette.

DU-utvalget har engasjert seg i flere konflikter mellom travlag / hesteeiere og grunneiere for private veier åpne for alminnelig ferdsel som hestesporten i nærområdet kjører/rir langs. Øivind



Gryteland har vært DU- utvalgets kontaktperson og saksbehandler i disse sakene. Konkrete resultater i 2018 består i fullt gjennomslag for retten til å ri på lysløyper i Eidsberg kommune i den lyse årstid og at travtøring fortsatt kan foregå på turveien Vammalinna i Askim.

Øivind Gryteland har også møtt en travtøner som har fått stengt adgangen til rettstrekke og tøningsveier han og familien har brukt i mer enn førti år. Disse tøningsveiene og rettstrekka har travlaget mottatt banebidrag til og vedlikeholdt.

I sistnevnte tvist ble saken ført for jordskifteretten. Dom forelå onsdag 6. februar 2019, med negativt utfall for travtøneren. Saken vil trolig bli anket.

GENERELT

Travsporten har etter DU- utvalgets mening en viktig jobb å gjøre med å aktivisere medlemsmassen gjennom å stimulere de travmiljøene vi allerede har, og ikke minst revitalisere de miljøene som «sover» eller trenger inspirasjon for kunne utvikle seg. I tillegg skape nye miljøer. Dette da DU- utvalget er overbevist om at nøkkelen for travet for å kunne utvikle seg positivt og rekruttere nye medlemmer og aktører, er å ha mange positive travmiljøer rundt om i landet. Store og små. I all hovedsak foregår rekrutering i nærmiljøet. Gjennom familie, nabo og eller noen bekjente som driver med trav.

Tøning av hest blir stadig vanskeligere og vanskeligere der det ikke er etablert egne tøningsløyper. Veier asfalteres, trafikken øker og andre trafikanter viser generelt ikke eller har forståelse for at en må vise hensyn når en møter eller passerer en hest. Farlige situasjoner og ulykker oppstår, og dette fører til at mange kvier seg for å trene sin hest og har sluttet med travhest.

Behovet for tilrettelagte tøningsveier og løyper er stort og økende, og etter DU- utvalgets mening må det i fremtiden avsettes mer resurser både økonomisk og materielt til dette formålet. I likhet med idretten, som satser stort på egnede tøningsanlegg, og utvilsomt har hatt stor rekrutterende suksess på dette, må travet følge etter. Etter DU- utvalgets mening bør bevilgningene til DU- tilskudd og banebidrag økes betraktelig, og ikke minst bør styret i DNT, sette mer fokus på det å legge til rette for tøning av travhest.

RAPPORT FRA ADMINISTRASJONEN

ADMINISTRASJON OG KOMMUNIKASJON

Avdelingen bistår og utvikler foreningsdelen, og har ansvar for flere rekrutterings- og kompetansehevende tiltak. Det er videre etablert et servicetorg for å øke servicegraden overfor våre medlemmer og kunder. Denne fungerer som en førstelinjetjeneste. Prosjekter som utvikling av «Min side», nytt medlemsregister og ny nettside har vært ressurskrevende, men vil føre til at våre medlemmer og omverdenen får verktøy som gjør det enklere å gjøre mer selv samt tilegne seg kunnskap og informasjon.

Det ble i beretningsåret tildelt totalt 1,4 millioner kroner i drift- og administrasjonstilskudd til travforbundene. I tillegg ble det gitt økonomisk tilskudd til forbundenes ponnigrupper og ungdomsgrupper.

Avdelingen har et administrativt ansvar for DU-utvalgets ansvarsområde, herunder tilskudd til anlegg (ny-investeringer og banebidrag), «Hestens Dag», lokalkjøringer og «Til Start». Det vises her til utvalgets egen rapport.

Avdelingen er ansvarlig for innsending av søknad om momskompensasjon for Det Norske Travelskap, forbund og lag til Lotteri- og stiftelsestilsynet. Søknadsgrunnlaget er mottatte årsrapporter. Alle søkerorganisasjonene fikk kompensasjonen avkortet med 25,4 % i forhold til det godkjente søknadsbeløpet – mot 27,2 % året før. Kompensasjonen gjeldende 2017 ble mottatt medio desember 2018 og ble overført organisasjonsleddene samme måned. Forbundene og travlagene fikk henholdsvis 210 686 kr og 1 150 245 kr til fordeling.

REPRESENTASJON

Tore Kristiansen representerer DNT i henholdsvis Utdanningsrådet og Representantskapet på Norsk Hestesenter.

MEDLEMMER

Oppland og Hedmark Travforbund har i løpet av beretningsåret fullført sammenslåingsprosessen. Styret i DNT godkjente sammenslåingen samt navnet, Innlandet Travforbund, desember 2018. Antall travlag ble i løpet av 2018 redusert fra 169 til 166. Årsaken er sammenslåing av travlag i henholdsvis Buskerud og Vestfold.

MEDLEMSOVERSIKT 2018

| | Lag | Medl. | % endring | Kvinnandel | % endring | 1/16 år | % endring |
|------------------|-----|-------|-----------|------------|-----------|---------|-----------|
| Oslo og Akershus | 9 | 833 | -5,9 | 350 | -4,6 | 36 | 9,1 |
| Østfold | 14 | 1021 | -2,2 | 428 | 2,4 | 69 | 17 |
| Hedmark | 9 | 719 | -3,9 | 297 | -5,1 | 40 | 8,1 |
| Oppland | 14 | 928 | -1,1 | 290 | -2 | 18 | -10 |
| Buskerud | 9 | 748 | -1,1 | 290 | 2,1 | 35 | 6,1 |
| Vestfold | 8 | 1086 | -4,4 | 415 | -7 | 110 | -3,8 |
| Telemark | 15 | 998 | -1,8 | 360 | -2,7 | 45 | 4,7 |
| Rogaland | 9 | 1028 | -3,4 | 353 | -3,8 | 41 | -16,3 |
| Vestnordiske | 16 | 979 | -2,0 | 458 | 0,4 | 56 | 3,7 |
| Agder | 13 | 1016 | 0,2 | 548 | 0,9 | 155 | 5,4 |
| Midt-Norge | 36 | 2155 | -4,1 | 892 | -4,1 | 91 | -13,3 |
| Nord-Norge | 14 | 1464 | - | 813 | - | 164 | - |

MEDLEMSREGISTER

Det ble i 2018 vedtatt å utvikle et eget medlemsregister for å kunne implementere dette med dagens sportssystem, da et av kravene for å inneha lisens er gyldig medlemskap i travlag. Arbeidet med å utvikle nytt medlemsregister ble påbegynt høsten 2018 og fortsetter i 2019. Tidligere medlemsregister var preget av mange manuelle og tidkrevende prosesser for travlag, forbund og DNT. Med den nye løsningen vil man få en mer effektiv og kostnadsbesparende prosess. Det vil redusere behandlingstiden og gi rom for bedre kommunikasjon med medlemmene. Den nye løsningen er tilrettelagt for alle plattformer, og har et format som er tilpasset telefon, nettbrett og pc. Forbundssekretærene avholder kurs og bistår lagene med opplæring i registeret og dets funksjoner.

UTDANNING / KOMPETANSEHEVENDE TILTAK

Avdelingen har tilbudt forbund og lag, økonomisk og / eller faglig støtte på følgende områder:

- Tillitsmannskurs
- Medlemsregisterkurs
- Regnskapskurs
- Websidekurs
- Lagsutvikling (Travlaget i sentrum)
- Til start!
- Prosjekt ungdomstrav, to samlinger for ledere av ungdomsgruppene i forbundene og sentral ungdomssamling
- Kurs/samling for nye og etablerte ponnistruktører

Det er avholdt 2 fagsamlinger for forbundssekretærene.



INFORMASJON

TRAVSPORT.NO

Travsport.no hadde i 2018 totalt 36 488 678 sidevisninger, og av disse visningene er det registrert 712 653 brukere av siden (- 1,55 % sammenlignet med 2017). Den mest besøkte måneden på travsport.no var september med 92 534 unike brukere. Av totalt registrerte brukere gjennom året er 25,2 % returnerende (jevnlig besøkende), mens 74,8 % er registrert som nye besøkende til siden. Av de besøkende var 76,57 % bosatt i Norge, og totalt sett ble det registrert brukere fra 164 land.

Aldersmessig er det gruppen 25-34 år som har besøkt siden flest ganger i 2018 (33,50 %), tett etterfulgt av gruppen 18-24 år (27,50 %). Kjønnfordeling er 46 % kvinner / 54 % menn.

Ut over besøk på førstesiden som viser nyhetssaker og informasjon fra DNT, er de mest benyttede tjenestene sportsrelatert, og da herunder visning av resultater, startlister, terminliste, innmeldingslister og internettinnmelding. Hovedandelen av brukerne går direkte inn på travsport.no, mens øvrige inngangskilder er Facebook, google og henvisning gjennom hestesportrelaterte medier.

FACEBOOK

DNT bruker Facebook til å promotere norsk travsport, blant annet ved å viderefremme aktuelle saker fra travsport.no og andre travmedier, samt å ha en ekstra kanal for direkte kontakt med medlemmer, aktive og øvrige publikum.

DNTs Facebooksider ble etablert høsten 2015, og noterte ved utgangen av 2017 om lag 4500 følgere. Når vi oppsummerer 2018 ser vi at det i løpet av året har vært en oppgang på om lag 700 følgere, og nytt antall er derfor ca. 5200 faste følgere.

Sakene i 2018 med flest antall klikk på innlegg og størst antall «likes», kommentarer og delinger, gjaldt sportslige prestasjoner/hendelser og/eller profiler. Blant annet nådde innlegget om Prinsesse Märtha Louise sin debut i totalisatorløp ut til om lag 20 000 personer. I tillegg ble Klasseløpsauksjon for første gang «streamet live» på Facebook. Sendingen hadde gjennom denne kanalen en rekkevidde på om lag 11 000 personer hovedsakelig fra Skandinavia, men sendingen ble også åpnet øvrige steder i Europa.

DNT-TV

DNT-TV er travselskapets egen WEB-TV-kanal. Kanalen er tilgjengelig via travsport.no og ble i 2018 i all hovedsak brukt til formidling av ponniløp, klasseløpsauksjon og generalforsamling. Kanalen er også til bruk for pressekonferanser, rettsmøter etc.

Ved publiserte videoer hadde kanalen i 2018 totalt 20 600 unike tittere, med en total seertid på om lag 12 600 timer. Av disse er publiserte ponniløp registrert med gjennomsnittlig flest unike seere. I tillegg til dette kommer kanalens live-sendinger. Disse sendingene utgjorde i 2018 ca. 28 000 klikk. Klasseløpsauksjonen er den sendingen som omfatter størst engasjement av disse sendingene. Under auksjonen i 2018 ble det registrert 23 900 klikk, med totalt 8021 unike seere. Sendingen hadde lav fluktrate, og gjennomsnittlig seertid per unike bruker var 1 time og 29 minutter.

DYRSKU'N

Sammen med Telemark Travforbund, Øvre Telemark Tråvlag, Lunde Travelskap, Telemark Hesteeierforening, Telemark Toto, Klostertravets Damegruppe og Norsk Hestesenter, har DNT også i 2018 vært sterkt engasjert på Dyrsku'n i Seljord.

Vi fra hestesporten holdt oss til tradisjonen og arrangerte utstilling for unghest og hopper, og hesteoppvisning med stort publikum inne på Fjoset som utstillingsområdet for dyr heter.

«Travbanen» som hestesportens stand kalles med Rikstoto direkte, spill på hest, hesteskostasting og servering av kaffe og vafler, er blitt en møteplass for alle.

Flere tusen personer er innom standen hver dag fra fredag til søndag. Spillet på Telemark Totos totomater ble også i 2018 veldig bra.

Mer enn 90.000 personer besøkte Dyrsku'n i 2018 og er en unik møteplass for å kunne presentere norsk hestesport generelt og norsk travsport spesielt.

Dyrsku'n arrangementet er opptatt av at det skal være dyr på Dyrsku'n, og vi har ut ifra det et meget godt samarbeid med dem. Pengepremiene som utbetales til de premierte hestene, betaler Dyrsku'n, og i tillegg en av de mest sentrale plassene på Dyrsku plassen har de stilt til disposisjon for hestesportens stand.

SAMARBEIDENDE ORGANISASJONER

Følgende organisasjoner er offisielt godkjent som DNTs samarbeidende organisasjoner: Norsk Travtrenerforening, Norsk Travamatørforening, Norsk Hesteeierforbund, Norsk Dametravforbund, Veikle Balder og Avlsforeningen for norske varmblodstravere (Travavl.no).

I tillegg til økonomisk støtte og veiledning, gjennomføres kvartalsvise møter mellom organisasjonene og DNTs administrative ledergruppe.

REKRUTTERING

PROSJEKT UNGDOMSTRAV

Formålet med Prosjekt Ungdomstrav er å legge til rette for og skape et godt ungdomsmiljø, med tilhørighet og trivsel. Dette skal bidra til personlig og hestefaglig utvikling for ungdommer på alle nivåer i norsk travsport, slik at overgangen fra ponni til stor hest blir naturlig og motiverende. Det mest sentrale tiltaket i prosjekt ungdomstrav er forbundsvis ungdomsforeninger, som er representert gjennom et utvalg underlagt travforbundet. Utvalgets viktigste oppgave er å sørge for ungdomsrelaterede aktiviteter for sine foreninger og ut mot sitt distrikt.

DNT arbeider målrettet for å styrke ungdomsforeningene gjennom tre hovedtiltak; distribuering av kompendium, lederutvikling og økonomisk støtte. Kompendiet «ungdomstrav» fungerer som et oppslagsverk og tar for seg forslag til emner som det bør fokuseres på for å skape forståelse, bevisstgjøring og kunnskap. Emnene er også ment å være et utgangspunkt for arbeid i de lokale foreningene. I 2018 ble det arrangert to ledersamlinger for ansvarlige representanter av ungdomsforeningene. Hensikten med ledersamling er å gi de ansvarlige av foreningene nødvendige leder-verktøy for å lykkes med sitt arbeid, samtidig som det skal være en sosial arena for erfaringsutveksling og kompetansedeling. I tillegg ga DNT økonomisk støtte til travforbundene, øremerket ungdomstrav.

Ungdomstravet har på travsport.no sin egen hjemmeside hvor nyheter fra ungdomsforeningene publiseres. I tillegg er ungdomsforeningene representert med sine egne grupper på Facebook. I 2018 ble det konstatert organiserte ungdomsaktiviteter i alle travforbund i Norge, og samtlige forbund søkte om etablerings- og / eller driftstilskudd for sin forening. I de ulike foreningene er det noe forskjeller i aktivitetsnivå, men helhetlig sett oppsummeres 2018 å ha hatt en positiv fremgang. Foreningene arrangerer blant annet turer i inn- og utland, kurs med hesterelaterte tema, sosiale kvelder og kuskematcher/ungdomsserier.

UNGDOMSSAMLING

For sjette året på rad var det duket for DNTs ungdomssamling, men denne gangen med et nytt utgangspunkt. For første gang gikk Det Norske Travelskap og Norges Rytterforbund sammen om et fellesprosjekt om ungdomssamlingen, der deltakere fra Norsk Jockeyklubb også ble invitert med.

Bakgrunnen for prosjektet

Hestesporten er en aktiv bidragsyter i samfunnet. Totalt sett sysselsetter hestesporten ca. 16 500 mennesker og bidrar til en verdiskapning i samfunnet på om lag 8 – 9 milliarder kroner årlig. Hesten har og vil alltid ha en viktig rolle i samfunnet. Blant annet bidrar den til sport & idrett, helse, relasjonsbygning, utdanning, distriktspolitikk og opprettholdelse av kulturarv.

Hestesporten inneholder ulike grener og sporter, og disse er selvstendig organisert og administrert. Det finnes historisk sett lite administrativt samarbeid mellom organisasjonene. Dette kan også oppfattes gjennom noen subkulturelle forhold i hestesportens miljøer, der motsetninger mellom holdninger, normer og verdier finnes.

Samfunnet er i utvikling, og endring er et viktig fenomen i vår moderne tid. Både individer, organisasjoner og nasjoner opplever stadig sterkere krav om å forandre seg. Ingen ting tyder på at hestesporten er et unntak i denne tiden. For å opprettholde og styrke sin posisjon som verdiskaper i samfunnet kan et økt samarbeid mellom hestesport-organisasjonene gi positive synergier på hestens mangfoldige roller, og sålede tilrettelegge for en nyskapning med økte verdier.

Hestesporten startet i 2017 et samarbeid gjennom «Hestesportens sekretariat for næringsutvikling og samfunnskontakt». Dette kom på bakgrunn av et behov for politisk og profilskapende innsats for norsk hestesport. Formål med dette arbeidet er å skape et politisk grunnlag for bedre arbeidsvilkår og rammebetingelser for norsk hestenæring.

I utviklingen av et internt samarbeid vil det være hensiktsmessig å redusere subkulturelle atferder mellom ulike miljøer i hestesporten, og arbeide for en felles forståelse for det som trekker oss sammen; hesten. En ideell arena å forme dette på er en samling for ungdommer. Ungdommer er hestesportens fremtid. Ved å skape en sosial arena for ungdommer der det tilrettelegges for utveksling av kunnskap, ferdigheter og erfaringer – kan man bidra til å redusere forskjeller og opparbeide likheter. Disse likhetene kan bidra til at ungdommer i større grad evner å dra nytte av hverandre. Dette kan i fremtiden stimulere positivt på områder som entreprenørskap, sosialt og kulturelt samhold, rekruttering og kjønnsutjevning for å nevne noen.

Ved disse prosessene ligger det ytterligere muligheter i samfunnspolitiske synergieffekter. Organisatorisk samarbeid, der fokus på barn og ungdom vekt-



legges, kan øke synlighet, og således forsterke samfunnets oppfatning av den verdien hestesporten bidrar med.

Samling på Norsk Hestesenter, Starum

Ungdomssamlingen 2018 var lagt til Norsk Hestesenter, Starum. Totalt deltok 48 ungdommer i alderen 16-26 år, og sammen representerte disse alle fylker i Norge. Av det totale antallet representerte 28 stykker DNT, 17 stykker NRYF og 3 stykker NJ. Aldersmessig var det god spredning innenfor det definerte aldersområdet.

Samlingen var fullspekket med hestefaglige temaer. Instruktører med ulike bakgrunner delte gjennom helgen sin kompetanse gjennom både teoretiske fremlegg og praktiske øvelser. Fôring, besøk på Biri Travbane, tandemkjøring, laktatmåling, sal-tilpasning og eksteriørbedømming er blant de ulike temaene ungdommene var innom. I tillegg fikk deltakerne et innblikk i de ulike organisasjonene og deres virke.

Under samlingen ble ungdommene utfordret på en oppgave der man i plenum skulle arbeide med spørsmålet «hvordan kan man innad i hestesporten samarbeide bedre». Kort oppsummert ble det et svært godt engasjement for dette spørsmålet, og mange innspill kom. I ettertid har vi oppsummert alle innspillene og innsnevret de til følgende hovedfaktorer; flerbriksanlegg, tverrsportslighet, fellesaktiviteter, framsnakking og respekt. Dette er ungdommens svar på samarbeids- og utviklingsmuligheter i hestesporten.

Ungdomssamlingen 2018 har gitt mersmak. Først og fremst er det imponerende å se hvilke ressurser som finnes blant ungdommer i hestesporten. Her finnes unge mennesker som har en lyst og interesse til å lære og utvikle seg. Samtidig var det inspirerende å se de ønsker og muligheter ungdommene presenterte for et bedre samarbeid på tvers av all hestesport. Her er rom for nyskaping og verdiskaping. Med bakgrunn i dette er organisasjonene enige om å videreføre samarbeidet om ungdomsarbeidet også i 2019.

SKOLEBESØK

DNT, i samarbeid med Bjerke Travbane, tar imot besøk av videregående skoler med hestefaglinje. Her gis elevene en innføring i sentrale elementer ved travsporten og de får en omvisning på Bjerkebanen, herunder besøk hos Bjerke Dyrehospital, travtrener på banen, Oslo Travklubb sin ponnistall og omvisning i gjestestaller/møte med aktive. Besøket avsluttes med middag i restauranten og travløp. I 2018 hadde DNT besøk av totalt 4 hestefaglinjer, og om lag 60 elever fikk et møte med travsporten på Bjerkebanen.

HESTEEIERE.NO

Sommeren 2016 ble det besluttet at satsningen på heste-

eiere.no trappes ned og på sikt avvikles. Ved utgangen av 2018 driftet DNT's andelslagskonsept 4 travhester.

Alle hestene er etablert med egne, lukkede grupper på facebook, hvor andelseiere får innkikk i hestens hverdag gjennom tilbakemeldinger fra trenerstallene. Andelseier mottar månedlig rapporter som gir økonomisk oversikt, i tillegg til at treneren gir en skriftlig tilbakemelding på hestens progresjon.

PONNI

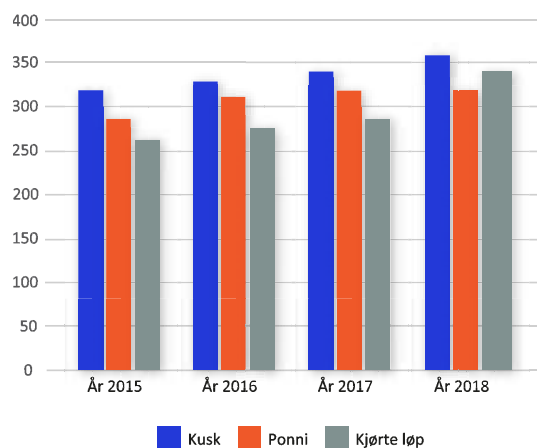


Stemmingsbilde fra Trekamp i Drammen.

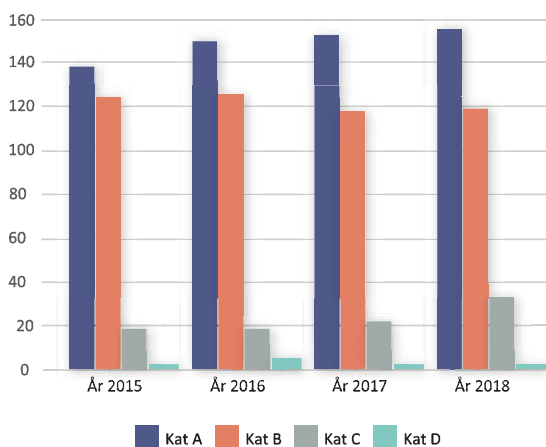
Foto: Linda Engen

Rekrutteringen innenfor ponnitravet øker fortsatt. Vi har mange aktive, flinke og engasjerte personer ute i forbund og lag. Det er registrert 134 nye kusker og 98 nye ponnier gjennom året. Mange ponnier som er i systemet fra før blir ofte solgt til nye utøvere i sporten. Det har totalt vært 347 ponnier og 342 kusker til start. Av 137 nye lisenser kommer 60 fra deltakere i travskolene.

Antall aktive kusker - ponnier og antall kjørte løp



Fordelt på kategorier pr. år.



De aktive kuskene jobber bra med ponniene sine, noe som har resultert i flere nye norgesrekorder. To av rekordholderne er avlet av Jorunn Ballangrud som utmerker seg med flott ponniavl.

Kategori A 5 årige hingster/vallaker

Navn: Gårder`s Rocky

Tid: 2.34,5

Sted: Momarken Travbane 20.10.18

Kusk: Anneli Weberg

Kategori A 4 årige hopper

Navn: Gårders`s Cloudberry

Tid: 2.29,3

Sted: Leangen Travbane 29.10.18

Kusk: Maren Grenne

Kategori D 6 år og eldre hopper

Navn: Krokstad Maja

Tid: 1:58,5

Sted: Jarlsberg Travbane 10.11.18

Kusk: Kristin Aaland

Unionstravet

De fire norske deltakerne fikk fine plasseringer. Penjerve Tornadu og Julie L. Engen ble nr. 2, Smedens Rymling og Kirsti Einang nr. 4, Deco C.C. og Henrik Kihle nr. 5, Ronaldo og Cecilie Talbot nr. 6, mens Polover og Mali Simonsen ble nr. 7. Skarvikens Maskot og Celine Rød var uheldige og ble diskvalifisert for galopp.

Norgesmesterskap

NM for ponniekvispasjer ble arrangert på Sørlandets Travpark. Luffsan og Ingrid Elise Rød ble norgesmestere i kategori A. Pros Maserati og Martine Erga ble norgesmestere i kategori BCD. Sørlandets Travpark med god hjelp fra Agder Travforbund sto for et flott arrangement.



NM vinnere:

Luffsan og Ingrid Elise Rød og Pros Maserati og Martine Erga.

Nordisk Mesterskap

Nordisk Mesterskap ble arrangert på Østersund Travbane i Sverige. Norge stilte med to deltakere i kategori A, Gårder`s Cloudberry med Weonica Aune og Mirmax med Kristin Mogset. Vi stilte også to ekipasjer til start i kategori B, Ångman med Vilde Helgestad og Allgunnens Alex med Oline Høvik. Det var god innsats av samtlige norske deltakere, aller best var Mirmax og Weronica Aune som ble nr. to i sin kategori.

Ponnilandsleir

Ponnilandsleiren ble arrangert på Momarken Travbane. Arrangementet fikk en noe trøblete start ved at det hele måtte utsettes flere uker på grunn av salmonellautbrudd og fare for smitte. Likevel var det 120 aktive deltakere i tillegg til foreldre, søsken og venner, når arrangementet kunne gå av stabelen. Det ble kjørt 24 løp og fire rekruttløp.



Deltagere på ponnilandsleiren på Momarken.

Momarken Travbane og Østfold Travforbund gjorde en strålende innsats og tok utfordringene med å utsette arrangementet på en god måte.



Trekamp og hel ponnidag

Trekampen er en lagkonkurranse. Hvert forbund stiller med et lag på tre personer, samt en lagleder. Samtidig blir det arrangert en hel ponniløpsdag. Drammen Travbane sto som arrangør, og det var 120 startende ekvipasjer. Alle deltakere kjørte to løp denne dagen. Med pengestøtte fra både forbund og travlag var det mulig å lage en flott ramme rundt arrangementet.

Instruktører

Det ble ikke nok påmeldte til instruktørkurs på Starum i mai, men vi gjennomførte et instruktørkurs på Nasjonalt senter for Nordlandshest/Lyngshest i oktober. Dette ble gjort for å hjelpe til med å dra i gang aktivitet på senteret for denne hesterasen. Det er et ønske om flere slike hester i ponnitravet. Det ble utdannet 7 nye instruktører.

Det ble arrangert inspirasjonssamling for ponniinstruktører i januar 2018 med hele 45 deltakere. Det ble diskutert livlig rundt reglement og starttidspunkter for løpene. Samlingene er viktige for å utveksle erfaringer og gi ny kunnskap.

Travskoler

Det er nå seks travskoler med aktivitet; Forus, Sørlandet, Klosterskogen, Harstad, Drammen og Leangen. I tillegg støtter DNT opp om SFO-aktiviteten på Bjerke Travbane som har vært drevet av Oslo Travklubb.

Alle skolene bruker grunnkurshefter i 3 steg. I tillegg er det aktiviteter som agility, knøttekurs, bursdager og familiedager. Skolene er ganske samkjørte på kurs og innhold. Prisene er også like. Noen av skolene har oppdrag for forskjellige organisasjoner eller instanser. Dette kan dreie seg om oppdrag i forbindelse med mental helse, lærlinger eller arbeidstrening.

Alle travskolene er aktive på sosiale medier. Det er laget nye rosetter til avsluttende kurs. Alle ledere har vært på inspirasjonssamling i oktober, med besøk på travskolen ved Forus. Vi diskuterte innholdet i kursene våre og ga hverandre ny inspirasjon og hjelp. Holdninger, ansvar som leder, hvordan holde på elever og veien videre var temaer under samlingen. Det er satt i gang arbeide med et nytt hefte som omhandler grunnleggende ridning, veien mot monté.

Sørlandet

20 elever i 2018 (45 i 2017). Har samarbeid med videregående skole. De har 7 ponnier, 3 i kategori A og 4 i kategori B. Kurs fire dager i uken. Jeanett Marie Dagsvold er leder av travskolen.

Forus

42 elever i 2018 (28 i 2017). De har ti ponnier fordelt på tre kategorier. Travskolen har mange familiedager, dagsleir og bursdagsfeiringer. Flere har tatt lisens på trav-

skolen, og skolens ponnier blir flittig brukt i løp. Travskolen leier ut inntil 2 stallplasser. Kicki Helle er leder av travskolen. Hun har med seg en lærling og noen andre instruktører.



Travskolen på Forus.

Klosterskogen

40 elever i 2018 (18 i 2017). De har fem ponnier, tre i kategori A og to i kategori B. I tillegg har de en varmblodstraver. Flere av ponniene leies ut til løp. Skolen har avtale med Mental Helse, Skien kommune og Arkaden kjøpesenter. Lisa Haugland er leder av skolen, mens det leies inn noe hjelp på timebasis.

Harstad

21 elever i 2018 (12 i 2017). Skolen har hatt 5 ponnier, tre i kategori A og to i kategori B. Travskolen har leid ut en boksplass. De startet opp på eget initiativ i det små, men aktiviteten øker gradvis. Marit Fredriksen er leder av travskolen. I tillegg leies det inn noe hjelp etter behov.

Leangen

Skolen startet opp senhøstes 2018 med seks elever. De har fire ponnier, tre i kategori A og en i kategori C. I tillegg har de en stor hest. Det er pusset opp en stall til bruk for travskolen, og med markedsinnsats er det ventet ny tilstrømming av elever i 2019. Lisa Ranita Johansen er leder av travskolen.

Drammen

Skolen startet opp senhøstes 2018 med 17 elever. De har fem ponnier og en kaldblodshest. Det er pusset opp en stall ved banen som benyttes. Det er satt opp en brakke som benyttes som oppholdsrom/undervisningsrom. I tillegg er det laget en stor ride- og kjørebane. Det arbeides med å markedsføre skolen for å rekruttere flere i 2019. Glenn Kramer Stenberg leder travskolen i Drammen.

SPORT- OG AVLSAVDELINGEN

Hvert år har sine sportslige høydepunkter, og 2018 var heller intet unntak i så måte. Evil Enok M.E. sin meget overraskende og noe kontroversielle seier i Oslo Grand Prix er en av de enkelthendelser vi ikke kommer utenom når året skal summeres opp. Noralf Brækken og hans familie har fått frem mange topphester. Med Evil Enok M.E. tok de karrierens største seier. Historien rundt selve løpet kjenner de fleste, ved at førstehesten i mål, italienske Urlo Dei Venti, i etterkant ble diskvalifisert etter å ha levert positiv dopingprøve.

Lionel fulgte i 2018 opp sine siste års bravader og viste seg igjen som en av verdens beste hester. Seier i kvalifisering til Elitløppet og annenplassen i VM-løpet på Yonkers var høydepunktene.

Ellers så bekreftet 2018 at norske hester duger over landegrensene og at norske hesteeiere i større grad ser på hele Europa som et felles marked. Flere hester enn tidligere sendes blant annet til Frankrike vinterstid for å måle krefter med topp europeisk motstand. Trønderne Looking Superb og Moni Viking er to eksempler på dette.

To hopper som har dominert på hjemmebane må også nevnes når vi oppsummerer 2018. Hillary B.R gikk gjennom debutsongen uten tap og tegner til å bli en hest utenom det vanlige. En annen hoppe, som er på hell av karrieren, men samtidig virker bedre enn noen gang er kaldblodsdronningen Ulrud Tea.

De kvantitative fakta oppsummert forteller oss at det ble avviklet 473 norske totalisatorstevner i 2018. 37 747 starttilfeller fordelt på 4564 hester og 3815 løp er andre størrelser verdt å merke seg. I premievei så ble det delt ut 233 656 000 kroner fordelt på 138 312 100 til varmbloidsrasen og 95 343 900 til kaldblodsrasen. Antall starter pr. løp endte på 9,89 og starter pr. hest på 8,09. Inntjeningen pr. hest stoppet på 51 195 kroner.

Oppsummert så fortsetter utviklingen med en mindre populasjon løpshester, men både starter pr. hest og inntjening pr. hest fikk en positiv utvikling gjennom året. Travsporten trenger sårt flere hesteeiere – dette vil gi både flere hester, og som et produkt av dette hester i løp. Det vil igjen øke produksjonen av løp og tilhørende inntjening for Norsk Rikstoto og videre overføringer til formålet.

KALDBLODS

3-ÅRINGER

Øystein Tjomsland har i mange år vist seg om en meget god unghesttrener, spesielt på kaldblods-siden. 2018 ga spesielt sterke resultater for hans 3-åringer. Med fem hester kvalifisert til den norske kriteriefinalen var sjansene for en stallseier i høyeste grad tilstede, men akkurat som i det svenske Kriteriet måtte Tjomslands «armada» se seg slått av Eld Rask. Rappstjernen har vært Tjomslands, og dermed også Norges beste 3-åring. Ved seieren i Biri Oppdrettingsløp fikk han sin revansje på Eld Rask. Elleve starter ga ni seirer og nesten 1.5 million innkjørt. Seirene i Spenters Æresløp og DNTs Høstfinale rammet inn storløps sesongen for Rappstjernen sin del.

HOPPENE

Brenneoppdrettet har over tid vist seg synonymt med gode muligheter for pokaler, heder og ære. Brenne Blesa fikk en innledning på karrieren som var høyst utradisjonell da de fire første løpene hennes var kvalifisering og finale til henholdsvis det svenske Kriteriestoet og det norske Hoppekriteriet. Det ble sølv i det svenske Kriteriestoet. I det norske Hoppekriteriet fikk Brenne Blesa sin revansje. Det ble kun seks starter i debutåret. Sesongen ble avsluttet med 3.plasser både i kvalifisering og finale i Norsk Oaks.

Det var Voje Maren som tok seg av det svenske Kriteriestoet. På den tid var hun i likhet med Brenne Blesa i trening hos Øystein Tjomsland. Eld Oda gikk til topps i Norsk Oaks.

Hoppeårgangen var ellers preget av en høyere startprosent enn på flere år og utgangspunktet for at flere av disse hestene kan bli verdifulle løpshester i årene som kommer, burde i så måte være godt tilstede.

4-ÅRINGER

Det var ikke bare med 3 års-årgangen at trener Øystein Tjomsland satte sitt preg på kaldblods-sporten i 2018. Med 4-årige Philip Ess så ble det seier i det svenske kaldblodsderbyet. Jan Olov Persson-trente Tekno Eld med Ulf Ohlsson i sulkyen tok seg av det norske derbyet.

HOPPENE

Karmland Anna var best blant hoppene i 3 års-sesongen og den billedskjønne hoppa til John I. Naustvik fulgte upåklagelig opp året etter. Selv om det kun ble seks starter gjennom sesongen ble det seirer både i Vinvaras Æresløp og Hoppederby. Bak kulleneren fremsto Ness Tjo Edel som den nest beste. Hun var ikke på topp på den norske derby-



dagen, men ble nummer to i det svenske Derbystoet og vant både hoppeavdelingen i Veikle Balder Cup, Brekke-løpet og Oaks-revansjen. Dessverre gikk Ness Tjo Edel bort i sykdom etter sesongen. Mjølner Torine innledet året med seier i DNTs Hoppechampionat.

ELDRE

Storløpsseirene ble mange for Odd Herakles dette året også, og de største seirene kom i Jacob Meyers Pokalløp og NM. Pent matchet som hesten er så ble det kun 12 starter gjennom året. Åtte seirer og over 1.3 millioner innkjørt. Lome Brage har vært svenskstasjonert i store deler av sesongen. Han vant bl.a. Elitkampen på Solvalla. Fem seirer på 13 starter og over millionen innkjørt ga en ny topp-sesong for hesten til Bengt-Erik Persson. Kleppe Slauren gikk til topps i Moe Odins Æresløp, og fikk dessuten med seg sterke annenplasser i NM og Unionskampen. Myhreng Jerker tok på høstparten steget opp i den absolutte eliten med sine seirer både i Trygve Diskeruds Minneløp og ikke minst i Unionskampen på Färjestad. Ingbest var best i kampen om Laumbfatet, og vant dessuten St. Hallvardpokalen.

Troll Svenn har imponert i monté, og tok hele syv seirer i den grenen. Strikkeprinsen var den i landet som tjente mest av montéhestene.

HOPPENE

Ulsrud Tea har vært suveren blant hoppene. Hun var også den oftest seirende hest i 2018. Som rett og rimelig var tok hun tilbake NM-tronen etter at hun ikke hadde tatt seg av dette løpet siden 2014. Ytterligere tolv seirer ble tatt gjennom året og de fleste av dem i knivskarp konkurranse mot hingstene, eller fra lange tillegg i hoppeløpene. Kun en montéstart ble det i 2018 – da sprintet hun 1.21,2. Sesongen ble avsluttet da hun satte hingstene på plass i Vintillas Æresløp.

Noen linjer må vi også spandere på hoppene Lykkje Borka, Brenne Blissi og Åsrud Vilja. Førstnevnte tok seg av Eldings Æresløp og en finale i Hoppecupen. Brenne Blissi tok seg av hoppeavdelingen av DNTs 5 års-løp samt en finale i hoppecupen. Åsrud Vilja startet kun fem ganger, men toppet også i år formen til NM. Her var hun klar annenhest bak Ulsrud Tea.

VARMBLODS

3-ÅRINGER

Catherine's Chevy fikk ikke full uttelling i de største løpene, men fremstår uansett som kulletts beste. Over 1.8 millioner innkjørt og seirer i Tamin Sandys Æresløp og DNTs Høstfinale ble det. Da han representerte de norske farger i EM på Vincennes ble han fjerde. Han ble toer både i Kriteriet og i Hans Petter Tholfsens Minneløp.

Begge ganger ble han knepent slått av svenskeide og trente Stoletheshow.

Max Brady vant noe overraskende åpen avdeling av Prinsesse Märtha Louises Pokalløp. Den Lesjaeide hesten ble i tillegg fjerde i kriteriefinalen etter å ha vunnet kvalifiseringsløpet sitt.

Noble Superb er en annen god hest fra Gundersen-stallen. Han seiret i Bergens 3 års-festival, samt tok med seg fine tredjeplasser både i Märtha-løpet og Kriteriefinalen.

HOPPENE

Bedre enn hva Hillary B.R. gjorde det i sin debutsesong kan man ikke gjøre det. Fasiten ble ni seirer på like mange starter. Storløpsseirene kom i hoppeavdelingen av Prinsesse Märthas Louises Pokalløp, Hoppekriteriet og Norsk Oaks.

4-ÅRINGER

Det som først og fremst kjennetegner 2014-årgangen for norskfødte varmbloshester er den kvalitative bredden. Det er en årgang preget av veldig mange hester som allerede har etablert seg og levert på et høyt nivå. Startprosenten er historisk høy, og årgangen vil bli et veldig viktig bidrag for løpsproduksjonen i årene fremover. Men også denne årgangen har hester som har vist det lille ekstra. Derbyvinneren fra dette kullet heter Gretzky B.R. og selv om han ikke radet opp seire i 4 års-løpene så var han best når det gjaldt som mest. Vainqueur R.P. har tilhørt årgangseliten hele tiden, og toppet året med seieren i Axel Jensens Minneløp. Hester som A Brave Heart (HKH Kronprins Haakons Pokalløp og DNTs Høstfinale), Thai Highway (Champion Jarlsberg Grand Prix) og Robin G.T. (Stavangerløpet) noterte seg også for storløpsseire i løpet av sesongen. Av importere må Giveitgasandgo trekkes frem som en absolutt plussvariant med seire både i 4 års-løpet under Solvallahelgen og Oslo Grand Prix-helgen. I Bjerke-løpet ble han den første hesten som har travet under 1.10.0 på Bjerkebanen.

HOPPENE

Calina nådde ikke helt opp og hadde ikke marginene på sin side i de større 3 års-løpene, men tok definitivt sitt monn igjen som 4-åring. Trippelen; hoppeavdelingen i Champion Jarlsberg Grand Prix, NM for hopper og Hoppderby var meget sterk. Normandie Royal gikk til topps i Brekke-løpet i Drammen og i Oaks-revansjen på Momarken. En norgesrekord for 4-årige hopper over sprintdistanse kunne hun også notere seg.

Waffle Cone fortjener også å få noen linjer for sine prestasjoner og løp i litt andre omgivelser enn de ovennevnte norskfødte 4 års-hoppene. Den elegante hoppen travet 1.09.8 i et hoppeløp på Jarlsberg under JGP-helgen og ble med det første hoppe som har travet under 1.10.0 i Norge. Hun vant også Habibs Minneløp under påske-travet i Skien.

ELDRE

Som vi var inne på innledningsvis så er det Evil Enok M.E. og Lionel som har markert seg best på det høyeste nivået for varmbloshestene dette året. Førstnevnte med sin uventede, men like fullt fantastiske seier i Oslo Grand Prix.

Lionel har vist en imponerende stabilitet i den ypperste eliten over flere år nå og 2018-sesongen var intet unntak. I pengevei så var annenplassen i VM-løpet på Yonkers det aller største. Av de viktigste seirene så må kvalifiseringsløpet til Elitloppet og NM-triumfen på Biri nevnes. Det sistnevnte løpet var kanskje et av Trav-Norges største øyeblikk i 2018 med tanke på stemningen og publikumsatmosfæren på Biri denne dagen.

Moni Viking hevdet seg så godt i EM for 5-åringer på Vincennes at eier Jan Lyng sendte hesten i fransk trening deretter. Det har vært en lukrativ investering for hesten presterer hver gang og hestens grunnlag vokser i rask takt. Looking Superb på sin side sjokkvant et av kvalifiseringsløpene til Prix D'Amérique på lille julaften og den videre historien kjenner vi.

Fra de hjemlige eliteløpene har flere hester delt overskriftene mellom seg i løpet av sesongen. Donatomite har et voldsomt toppnivå og det er ikke mange hester som løper fra den hesten over 1600 meter. Photo Lavec gikk til topps blant annet i Ove Wassbergs Æresløp og Yarra Bocos Æresløp. På Klosterskogen vant Pingus Vang Klosterskogen Grand Prix og Deep Sea Dream Prince Royals Minneløp. The Last Ticket gjorde et oppsiktsvekkende comeback og tok tre V75-seirer på høsten.

Flashing Boko har vist store ting under sal, blant annet da han sprintet 1.11,2 på Färjestad på høsten. Han gikk også til topps i Biri Allround.

HOPPENE

I Love Paris har vært beste eldre norskfødte hoppe igjen. Annenplassen i Klosterskogen Grand Prix, femteplassen i EM for hopper er to blant mange sterke prestasjoner. Patricia Hastrup er en annen hoppe som har holdt koken imponerende lenge. Årets eneste seier kom i Sigbjørn Rishaugs Minneløp på Leangen, deretter fulgte en ny rekordnotering på 1.10.8 i et eliteløp på Bjerke. Tooltime har hevdet seg bra på fransk jord i 2018. Av de norskfødte yngre elitehoppene er kanskje Madelen L.T.C den hesten som tegner til å kunne ta steget opp som en potensiell ny dronning.

KUSKER, RYTTERE OG TRENERE

Eirik Høitomt fortsatte i samme spor i 2018 som han har gjort det siste tiåret. 1703 bokførte starter på norske baner endte opp i 216 seire og snaut 12,8 millioner kroner innkjørt for Jarlsbergtreneren. Bak «umulige» Høitomt fikk Dag-Sveinung Dalen sitt absolutte gjennombrudd og endte nærmest på landsstatistikken. Åsbjørn Tengsareid har levert stabilt i kusketoppen de siste årene og ble tredje mestvinnende travkusk i 2018. Tom Erik Solberg vinner stadig mye løp, og ble også i 2018 mestvinnende V75-kusk.

Stallmenn, monté og amatører

For stallmennene befestet som ventet Magnus Teien Gundersen sin posisjon som mestvinnende kusk. 2018 ble et fantastisk år for Magnus med flere storløpsseire og der seieren med Gretzky B.R. i varmblods-derbyet ble høydepunktet. Magnus endte opp med totalt 106 årsseirer. Adrian Solberg Akselsen og Ragnhild Bjørnbeth fulgte deretter på kuskestatistikken for de stallansatte. På statistikken for montérytterne så har det i en årrekke vært en hard kamp mellom Kristine Kvasnes og Siv Emilie Løvvold om å være den oftest seirende rytteren. I 2018 var det unge Helene Kolle som tok sitt første championat. 26 seire ble fasiten for utøveren som på lik linje med Magnus Teien Gundersen har travblod i årene fra alle sider. Velkjørende Thomas Mjøen har opparbeidet seg en sterk posisjon som en mye brukt amatørkusk på Leangen. 31 seire stoppet seiershjulet på for den Melhusbaserte kusken samt at han tok med seg norgesmesterskapet for amatørkusker. Harstadbaserte Stian Pettersen og Tina Lagesen fulgte nærmest Mjøen på statistikken for amatørerne.

Trenere

Også i 2018 var det Frode Hamre som dominerte trenerstatistikken. Med drøye 16 millioner innkjørt til hans stall overgikk man også resultatene fra 2017. Øystein Tjomsland hadde et fantastisk år med sine unghester noe som brakte Søgnekaren helt opp på annenplass på trenerstatistikken. Geir Vegard Gundersen leverte knallsterke resultater under klasseløpshelgen og dette førte han og teamet opp på tredje plass. På kun 143 års-starter så kjørte stallen inn over 8 millioner kroner og seiersprosenten endte på fantastiske 38,5. Trond Anderssen («Team Bullern & Malmin») løftet seg kraftig i 2018 og var den stallen som bidro til flest starttilfeller og endte til slutt som nummer fire på landsstatistikken for trenere. Verdt å nevne er også evigunge Ove Wassberg som tross fylte 70 år i 2018 selte ut 492 stallhester fra sin base på Bergen Travpark. Imponerende.



MESTERSKAP 2018

Norgesmesterskap amatører Harstad 18. august 2018

1. Thomas Mjøen
2. Mats Gunnar Ringberg
3. Vemund Madsen Drolsum

Norgesmesterskap damer Leangen 14. juli 2018

1. Elisabeth Storetvedt
2. Ragnhild Bjørnbeth
3. Louise Vebostad Trudvang

Norgesmesterskap kusker Leangen 22.-23. juni 2018

1. Hans Christian Holm
2. Vidar Høp
3. Tom Erik Solberg

Norgesmesterskap montérytttere Drammen 11. august 2018

1. Siv Emilie Løvvold
2. Kristine Kvasnes
3. Helene Kolle

Norgesmesterskap stallansatte Bergen 18. august 2018

1. Josefine Eilertsen
2. Per Vetle Kals
3. Adrian Solberg Akselsen

Europamesterskap kusker 2018 27.-28. juni 2018 Bjerke og Åby

Landschampion Eirik Høitomt representerte Norge i mesterskapet som ble innledet på Bjerke 27. juni. Etter den første mesterskapsdagen var Eirik i ledelsen. Avslutningsdagen i mesterskapet ble en «forsvarskamp» for vår mann. Den franske sulkylegenden Franck Nivard hadde en fantastisk avslutning på mesterskapet, og ble fortjent europamester knepent foran Rick Ebbinge fra Nederland. Eirik Høitomt endte til slutt som nummer tre og er med det kvalifisert til verdensmesterskapet for travkusker som avvikles i Sverige i 2019.

Europamesterskap stallansatte 2018 1.-2. september 2018 Russland

Europamesterskapet for stallansatte gikk av stabelen i Ufa i Russland. Elisabeth Storetvedt var norsk deltaker, og endte sist i sammendraget. Europamester ble den velkjørende dansken Kasper Føget (sølvvinner i 2017). Finske Livari Nurminen tok sølvmedaljen og tyske Andreas Geineder gjentok sin tredjeplass fra året før.

HESTER I TRENING

Ved utgangen av 2018 står det totalt 5795 hester registrert på norske treningslister.

Av disse er 2851 varmblodshester (49,2 %).
2944 er kaldblodshester (50,8 %).

2369 hester står i trening hos profesjonelle trenere (40,9 %), mens 3426 hester står i trening hos lisensinnehavere med amatør trenerlisens (59,1 %).

1358 av varmblodshestene (47,6 %) trenes av profesjonelle trenere, mens 1493 varmblodshester (52,4 %) trenes av amatør trenere.

For kaldblods er fordelingen 1011 hester (34,3 %) hos profesjonelle trenere, mens 1933 kaldblodshester (65,7 %) trenes av trenere med amatør trenerlisens.

HESTEHOLD

I 2018 ble det bedekt 714* (807) varmblodshopper og 830 (914) kaldblodshopper. De mest brukte varmblodshingstene var Papagayo E. (78), Born In The USA (73) og Maharajah (60). På kaldblodssiden topper Bork Odin (80), Moe Odin (80) og Odd Herakles (79). Antall registrerte føll pr. d.d. er 551 (572) varmblodsføll og 650 (586) kaldblodsføll. Tallene kan enda stige litt. Ser man på fødselstallene har vi en positiv endring med totalt 53 flere avkom enn året før for begge raser samlet. Bedekningstallene for 2018 viser en liten nedgang på begge raser. Totalt er det så langt registrert 1.544 bedekte hopper i 2018 mot 1.721 i 2017. 111 (131) varmblodshingster og 61 (63) kaldblodshingster ble brukt under 2018. DNT hadde registrert 40 avlsstasjoner, 6 seminastasjoner og 76 mottaksstasjoner.

**Grunnet sen rapportering på en del hopper bedekt i utlandet øker normalt dette antallet – i 2018 økte det med cirka 80 hopper.*

AVLSVURDERING I SAMARBEID MED NORSK HESTESENTER

Varmblod:

- 14. mars, Bjerke: 7 hingster fremvist for avlsvurdering, samt 15 nye hingster vurdert og godkjent for importsæd.
- 7. november, Bjerke: 5 hingster meldt/4 fremviste – samt 1 hingst til teoretisk vurdering.

Kaldblod:

- 12.-13. oktober, Biri: Det var meldt 14 hingster til kåringa. Av disse var det en som ble trukket, tre som avbrøt og en som ikke ble kåret. Ni hingster ble totalt kåret.
- 2.-3. november, Wången, Sverige: 12 hingster fremvist – 1 avbrutt - 9 kårede.

BEDEKNINGSLISTER

Bedekningsrapporter mottas hver måned fra hingsteholderne og bedekninger blir fortløpende registrert i sportssystemet. I 2018 ble bedekningsrapportering direkte fra hingsteholder via «Min side» tilgjengelig. Dette har blitt tatt veldig godt imot, og alt i første sesong er over halvparten av de totale bedekninger registrert på denne måten.

DNTS ELITEAVLSHOPPE

I 2012 ble hedersbevisningen DNTs Eliteavlshoppe innført. I 2018 ble seks nye hopper utnevnt (4 kaldblods og 2 varmbloids). Horgen Laila, Stjerne Sara, Mille og Paja Stjerna var de fire kaldblodshoppene som ble tildelt den gjeve tittelen under en seremoni i forbindelse med Oslo Grand Prix-helgen. De to varmbloidsoppene Bauxite og Julia Rags fikk sine utmerkelse utdelt på Leangen i forbindelse med midtsommertravet.

EIERSKIFTER

Det har blitt registrert 4986 (5047) eierskifter.

EKSPORT OG IMPORT

Det ble eksportert 199 (204) hester og importert 179 (153).

FORELESNINGER/REISER/MØTER

I februar arrangerte DNT Hingsteholder- og oppdretterseminar på Gardermoen med ca. 70 deltakere. Under Klasseløpshelga var DNT medarrangør sammen med Veikle Balder på Innavlsseminar på Bjerke.

For Avlskomiteen, se egen årsrapport.

FØDSELSMELDINGER

Det ble sendt ut 1615 (1622) fødselsmeldinger.

HESTER PÅ TRENINGSTILLATELSE

I 2018 ble det registrert 433 (372) treningstillatelser. Det ble utstedt 319 (298) treningstillatelser for trening i utlandet og 114 (74) treningstillatelser for trening i Norge.

HESTEPASS

Vi har i 2018 utstedt 1266 (1287) hestepass, 83 (79) duplikatpass, 81 (70) midlertidig ID-dokument.

HINGSTEKATALOG FOR VARMBLOIDS

Vi samarbeidet med Sophia Pedigree og forbedret og utviklet den hingstkatalog som lå på DNTs hjemmeside.

HINGSTEKATALOG FOR KALDBLOIDS

Produksjon er gjort i samarbeid med Sverige og IT-Rikstoto.

INNAVL

Vi ser med stor uro på innavlen på kaldblodssiden. Sammen med NMBU, NHS, ST og norsk-svensk kaldblodskomiteé fortsetter samarbeidet for å forsøke å forbedre situasjonen. Problematikken knyttet til innavlsviklingen er hovedelementet i den pågående revideringen av avlsplan for kaldblodshester. I utkastet til ny avlsplan ligger det forslag på konkrete tiltak som har som målsetning å senke innavlsgraden i populasjonen.

KLASSELØPSAUKSJONEN

Auksjonen i 2018 var den 19. ende i rekken, og ble avholdt over to kvelder, fredag 7. september og lørdag 8. september. 116 varmbloids- og 84 kaldblodshester var påmeldt, totalt 200 hester fordelt med 98 hester fredag og 102 lørdag. 17 strykninger. Til sammen ble 165 hester notert solgt til en samlet sum av kr 16 546 000,-. Dette er ny bestenotering med god margin, ikke helt unaturlig da antall solgte hester også er det høyeste vi har hatt. Dyreste varmblod på auksjonen var Thai Targaryan som kostet kr 800.000,-, og er med det nest dyreste hest som er solgt i Klasseløpsauksjonens historie. Dyreste kaldblod på auksjonen var Brenne Bas som ble solgt for kr 250 000,-. Snittprisen endte på kr 100 279,-. Splittet på rase ble snittprisen på kr 122 031,- for varmbloidshestene og kr 68 463,- for kaldblodshestene. Den noe mer interessante medianprisen havnet på henholdsvis kr 65 000,- for varmbloidshestene og kr 55 000 for kaldblodshestene. Medianprisen for varmbloids var med det lik som i 2017, mens den for kaldblods gikk opp med kr 10 000,-.

KOMITEER OG UTVALG

Avdeling for Sport- og Avl er representert i flg. komiteer og utvalg: Avlskomiteen (sekretær og referentfunksjon), koordineringsgruppen for sportssystemet, norsk-svensk kaldblodskomiteé og har DNTs representant i Breeding Committee i UET.

LEIEAVTALER

Det ble i 2018 registrert 134 (147) leieavtaler.

NAVNEENDRINGER

I 2018 ble det foretatt 66 navneendringer på hest.

STALLNAVN

Det ble i 2018 registrert 216 (219) stallnavn.



TOLLDEKLARERING OG STARTHESTER

DNT deklarerer alle konkurransehester som passerer grensen. Både import og eksport deklarerer inn i tollverkets datasystem. Vi har i 2018 deklarerert 1626 (2341) konkurransehester fra utlandet (hovedsakelig fra Sverige, Danmark, og Finland). Vi har også deklarerert 1861 (1428) starter av norske hester til utlandet, hovedsakelig i Sverige.

ÅRETS OPPDRETTERBRAGD

Årets oppdretterbragd for 2018 ble tildelt Vidar Asgeir Brenne. Hans Brenneoppdrett leverer hele tiden, og 2018 var intet unntak. Klassisk seier ble det gjennom Brenne Blesa som gikk til topps i Hoppekriteriet. Hun ble også toer i det svenske Kriteriestoet. I Norsk Oaks ble Brenne Vikki toer, og Brenne Blesa treer. En annen unghest med suksess er Brenne Banker. Han gikk til topps i Telemarksløpet, og ble treer i Svensk Derby. Brenne Blissi gikk til topps i så vel Hoppeavdelingen av DNTs 5-årsløp, Hålsingehambon – Hambostinta og en finale i Hoppecupen.

HESTEVELFERD

Avdeling for hestevelferd og dopingkontroll har ansvar for hestevelferden i travsporten gjennom reglementsutvikling og oppfølging, kontakt med de aktive og stevneveterinærer, stallkontroller, samt planlegging, koordinering og oppfølging av den løpende dopingkontrollen av hester og kusker. DNT har et samarbeid med Antidoping Norge om dopingkontroll av kusker og ryttere. I tillegg til antidopingarbeidet i travsporten bistår DNTs avdeling for hestevelferd Norsk Jockeyklubs antidopingarbeid, hvilket innebærer dopingprøvetaking i og utenfor konkurranse.

I juni ble det påvist salmonella på et føll på NMBU-hesteklinikk, noe som medførte store konsekvenser for mange travtrenere og flere staller ble båndlagt i lang tid. Som følge av dette ble det innført skjerpede smitteforebyggende tiltak på alle baner. Da omfanget av det første utbruddet hadde roet seg, kom det i oktober beskjed om et nytt tilfelle. Avdeling for hestevelferd fikk mye ekstraarbeid som følge av disse utbruddene. I den mest kritiske innledningsfasen bisto også avd. for hestevelferd Mattilsynet med informasjon- og koordineringsarbeidet mellom Mattilsynet og hestesportsorganisasjonene. Salmonellautbruddene medførte også behov for ekstra smitteforebyggende tiltak hvilket igjen fikk betydning for at antallet dopingprøver i og utenfor konkurranse ble noe lavere enn planlagt.

DNTs avdeling for hestevelferd har videreført arbeidet fra tidligere år og har foretatt jevnlig stallbesøk hos store og

små trenere over store deler av landet, i tillegg til utvidede dopingkontroller på forskjellige baner ved enkelte løpsdager.

DOPINGPRØVER OG STALLKONTROLLER

Uanmeldte treningsprøver og utvidede dopingkontroller før/etter løp gjennomføres av flere hensyn; prøvene undersøkes for bruk av absolutte forbudte stoffer, det kontrolleres at trener overholder karenstider før løp, og det kontrolleres at trener følger opp kravet til dokumentasjon (føring av helsekort) ved bruk av legemidler og behandlinger med karenstid.

Totalt ble det tatt 1183 dopingprøver på banene etter løp, i tillegg tok DNTs avd. hestevelferd 286 uanmeldte pre-raceprøver og treningsprøver. Dopingprøvene gjennomgår forskjellige analyser, samt at en viss andel fryses ned for å kunne analyseres på et senere tidspunkt.

To hester testet positivt i 2018. Begge viste forekomst av triamcinolonacetonid, et langtidsvirkende kortisonpreparat. I tillegg har det blitt gitt sanksjoner i form av administrative gebyrer for mangelfull føring av helsekort. Når slike saker avdekkes, gir vi alltid grundig informasjon om medisineringsbestemmelser, regler om føring av helsekort og medisinhåndtering, både muntlig og skriftlig. Vi følger også opp med nye kontrollbesøk. I samtlige tilfeller har vi sett en positiv endring av rutinene hos de aktuelle trenerne.

Mattilsynet og Landbruks og matdepartementet la i november ut et høringsforslag til ny og oppdatert konkurranseforskrift for hest og hund. Den omhandler blant annet stevneveterinærtjenesten og antidopingarbeidet. DNT avd. hestevelferd har jobbet mye med denne saken, og arbeidet fortsetter også utover i 2019 for å sikre at hestevelferds- og antidopingarbeidet videreføres minst like godt som i dag.

REGELVERK, NYHETER OG ENDRINGER

DNTs forbuds og karenstidsliste oppdateres fortløpende gjennom året og er samkjørt med de andre skandinaviske landene. Siste revidering gjelder fra 01.01.19, og er å finne på www.travsport.no/hestevelferd. Karenstider kan også søkes opp på www.vetapp.no.

Antibiotika og resistensproblematikk har blitt et sentralt og viktig tema også i hestesporten, både i Norge og resten av verden. Det har vært stort fokus på mer restriktiv bruk av antibakterielle midler til mennesker og matproduserende husdyr. Hestesporten har frem til nå ikke fulgt opp i samme grad, og omfattende screeningundersøkelser utført av de europeiske dopinglaboratoriene har avdekket en del ukritisk bruk av antibiotika til konkurransehester. Mennesker omgår gjerne sine hester veldig nært, og når vi vet at antibiotika-resistente bakterier spres gjennom

kontakt mellom mennesker og dyr er det viktig at også hestesporten bidrar til en mer kritisk bruk av antibiotika. Det har vært diskutert i lengere tid om karenstiden etter bruk av antimikrobielle midler skal økes i Europa, men ingen har tatt det første steget. NEMAC besluttet derfor å øke karenstiden på systemisk bruk av antibiotika i Norge, Sverige og Danmark fra 01.01.19. Dette både for å ivareta samfunnsansvaret knyttet til å forebygge resistensutvikling, men også for å sikre hestevelferd og fair-play.


I forbindelse med klasseløpsauksjonen ble det gjennomført individkontroll, og avdeling for hestevelferd var som vanlig tilstede under hele arrangementet for å følge opp hestene.

Det har blitt avholdt samlinger/møter med blant annet stevneveterinærer og dopingkontrollører, samt deltakelse på foredrag og temakvelder om hestevelferd og antidopingarbeid. I tillegg har vi vært representert på flere internasjonale møter om antidopingarbeid i tilsluttede komiteer og utvalg. Utveksling av informasjon og harmonisering av regelverk er sentrale områder det arbeides med internasjonalt.


FUNKSJONÆRER

Det er i 2018 avholdt tre funksjonærkurs hvor til sammen 27 personer er gitt kompetanse til å fungere som funksjonær ved totalisatorstevner og/eller regionale premiekjøringer. Videre ble det avholdt dommer- og løpslederseminar for eksisterende funksjonærer, som er et ledd i det kompetansehevende arbeidet for funksjonærer.




**DET NORSKE TRAVSELSKAP
RESULTATREGNSKAP**

| DRIFTSINNETEKTER OG DRIFTSKOSTNADER | Note | 2018 | 2017 |
|--|-------------|--------------------|--------------------|
| Tilskudd Norsk Rikstoto | 1 | 86 186 000 | 84 110 372 |
| Innbetalte premier | 2, 20 | 190 498 431 | 212 551 356 |
| Innbetalte oppdretterpremier | 2, 20 | 22 859 810 | 25 506 160 |
| Innskudd premiesjansen | | 6 795 450 | 3 398 100 |
| Innskudd klasseløp og auksjonsløp | | 10 579 500 | 9 907 500 |
| Premiefond Norsk Rikstoto | 2 | 9 000 000 | 0 |
| Gevinst v/avgang anleggsmidler | | 3 184 797 | 0 |
| Andre inntekter | 3 | 20 888 965 | 22 108 046 |
| Sum driftsinntekter | | 349 992 953 | 357 581 534 |
| Utbetalte premier | 2 | 233 656 000 | 240 151 000 |
| Utbetalte oppdretterpremier | 2 | 28 450 730 | 29 018 619 |
| Premiefond Norsk Rikstoto | 2 | 1 000 000 | 9 000 000 |
| Mønstringsløp | 5 | 14 248 000 | 11 264 000 |
| Arrangementstilskudd storløp | 20 | 2 740 000 | 2 800 000 |
| Andre arrangementstilskudd | 20 | 1 835 419 | 2 157 106 |
| Diverse tilskudd | 4 | 6 451 096 | 6 600 794 |
| DU midler - nyinvesteringer | | 1 000 000 | 500 000 |
| Reisetilskudd hester/kusker V75, V76, V65 | | 2 897 815 | 3 277 167 |
| Personalkostnader | 6, 7 | 20 528 070 | 19 578 654 |
| Ordinære avskrivninger | 9 | 1 836 031 | 1 236 133 |
| Andre driftskostnader | 6, 8, 20 | 31 438 886 | 28 022 479 |
| Sum driftskostnader | | 346 082 048 | 353 605 952 |
| Driftsresultat | | 3 910 905 | 3 975 581 |
| Finansinntekter og finanskostnader | | | |
| Renteinntekt fra selskap i samme konsern | 10 | 74 616 | 61 490 |
| Renteinntekter | | 336 227 | 393 883 |
| Andre finansinntekter | | 243 122 | 239 725 |
| Rentekostnader | | 1 580 676 | 1 251 623 |
| Andre finanskostnader | | 407 210 | 380 802 |
| Resultat av finansposter | | -1 333 922 | -937 328 |
| Årets resultat | | 2 576 983 | 3 038 254 |
| Overføringer | | | |
| Overført egenkapital | 11 | 2 576 983 | 3 038 254 |
| Sum overføringer | | 2 576 983 | 3 038 254 |


**DET NORSKE TRAVSELSKAP
BALANSE PR. 31.12.**

| EIENDELER | Note | 2018 | 2017 |
|---|------|--------------------|--------------------|
| ANLEGGSMIDLER | | | |
| Varige driftsmidler | | | |
| Tomter og bygninger | 9 | 0 | 23 103 199 |
| Driftsløsøre, inventar o.l. | 9 | 6 065 545 | 2 948 227 |
| Sum varige driftsmidler | | 6 065 545 | 26 051 426 |
| Finansielle anleggsmidler | | | |
| Investeringer i datterselskap | 12 | 61 517 350 | 61 562 350 |
| Investering i aksjer og andeler | 12 | 527 500 | 151 000 |
| Lån til foretak i samme konsern | 10 | 31 625 415 | 9 616 265 |
| Lån til forbund / lag | 13 | 1 820 000 | 4 697 032 |
| Andre investeringer | | 105 000 | 105 000 |
| Sum finansielle anleggsmidler | | 95 595 265 | 76 131 647 |
| Sum anleggsmidler | | 101 660 810 | 102 183 073 |
| OMLØPSMIDLER | | | |
| Fordringer | | | |
| Fordringer baner og hesteeiere | | 0 | 2 257 862 |
| Fordringer datterselskap | 10 | 165 446 | 250 781 |
| Fordring Norsk Rikstoto | 14 | 34 031 300 | 35 798 415 |
| Andre kortsiktige fordringer | 15 | 941 399 | 926 308 |
| Sum fordringer | | 35 138 146 | 39 233 366 |
| Bankinnskudd, kontanter o.l. | | | |
| Bankinnskudd, kontanter o.l. | 16 | 1 136 279 | 2 194 531 |
| Sum bankinnskudd, kontanter o.l. | | 1 136 279 | 2 194 531 |
| Sum omløpsmidler | | 36 274 424 | 41 427 898 |
| SUM EIENDELER | | 137 935 234 | 143 610 970 |

**DET NORSKE TRAVSELSKAP
BALANSE PR. 31.12.**

| EGENKAPITAL OG GJELD | Note | 2018 | 2017 |
|---------------------------------|-------|--------------------|--------------------|
| EGENKAPITAL | | | |
| Øremerket egenkapital | 11 | 760 269 | 760 269 |
| Annen egenkapital | 11 | 35 319 655 | 32 742 671 |
| Sum egenkapital | | 36 079 924 | 33 502 940 |
| GJELD | | | |
| Annen langsiktig gjeld | | | |
| Diverse fond i mellomregning | 17 | 4 760 128 | 5 236 803 |
| Gjeld til kredittinstitusjoner | 18 | 27 600 000 | 28 800 000 |
| Øvrig langsiktig gjeld | 19 | 16 000 000 | 16 000 000 |
| Sum langsiktig gjeld | | 48 360 128 | 50 036 803 |
| Kortsiktig gjeld | | | |
| Gjeld til kredittinstitusjoner | 18 | 16 015 | 16 000 |
| Leverandørgjeld | | 1 595 314 | 1 879 248 |
| Hesteeierinnskudd | | 13 539 355 | 13 342 012 |
| Skyldige premier | | 18 693 826 | 20 465 423 |
| Skyldige oppdretterpremier | | 688 675 | 1 366 878 |
| Avsatte DU-midler | | 687 500 | 372 500 |
| Skyldige offentlige avgifter | | 1 316 637 | 1 355 790 |
| Gjeld datterselskap | 10 | 262 029 | 141 798 |
| Annen kortsiktig gjeld | 6, 21 | 16 695 832 | 21 131 578 |
| Sum kortsiktig gjeld | | 53 495 183 | 60 071 227 |
| Sum gjeld | | 101 855 311 | 110 108 030 |
| SUM EGENKAPITAL OG GJELD | | 137 935 234 | 143 610 970 |

Oslo, 28. mars 2019
Styret i Det Norske Travselsskap

Knut Weum
Styreleder


Trond Olav Salte
Nestleder

Roy Kristiansen
Styremedlem

Ingolf Herbjørnrød
Styremedlem


Kristin Olga Brækken
Styremedlem

Cecilie Helen Berger Andersson
Styremedlem



DET NORSKE TRAVSELSKAP KONTANTSTRØMOPPSTILLING

| | 2018 | 2017 |
|---|---------------------|---------------------|
| Kontantstrømmer fra operasjonelle aktiviteter | | |
| +/- Resultat før skattekostnad | 2 576 983 | 3 038 254 |
| - Periodens betalte skatt | 0 | 0 |
| + Ordinære avskrivninger | 1 836 031 | 1 236 133 |
| +/- Tap/gevinst ved salg av anleggsmidler | 3 184 797 | 0 |
| +/- Overført fra premiefond NR | 9 000 000 | 0 |
| +/- Endring fordringer baner og hesteeiere | 3 324 081 | - 848 789 |
| +/- Endring fordring Norsk Rikstoto | 1 767 115 | 2 815 946 |
| +/- Endring leverandørgjeld | - 283 934 | - 246 926 |
| +/- Endring hesteerinnskudd | 197 343 | 821 012 |
| +/- Endring folkehesten | 0 | - 1 430 428 |
| +/- Endring skyldige premier | - 1 771 597 | 3 590 042 |
| +/- Endring skyldige oppdretterpremier | - 678 203 | - 15 891 271 |
| +/- Endring i andre tidsavgrensingsposter | 6 015 519 | 14 426 487 |
| = Netto kontantstrøm fra operasjonelle aktiviteter | 25 168 135 | 7 510 460 |
| Kontantstrømmer fra investeringsaktiviteter | | |
| - Utbetalinger ved kjøp av varige driftsmidler | - 4 016 850 | - 1 764 111 |
| + Innbetalinger ved salg av aksjer og andeler | 0 | 0 |
| - Utbetalinger ved kjøp av aksjer og andeler | - 376 500 | - 15 228 000 |
| + Innbetalinger ved salg av andre investeringer | 2 500 532 | 15 000 |
| - Utbetalinger ved kjøp av andre investeringer | - 30 000 | 0 |
| = Netto kontantstrøm fra investeringsaktiviteter | - 1 922 818 | - 16 977 111 |
| Kontantstrømmer fra finansieringsaktiviteter | | |
| + Innbetalinger ved opptak av ny langsiktig gjeld | 0 | 15 000 000 |
| - Utbetalinger ved nedbetaling av langsiktig gjeld | - 1 200 000 | - 4 968 150 |
| - Utbetalinger lån til selskaper | - 1 300 000 | 0 |
| +/- Endring i interne mellomværende | - 21 803 584 | - 2 868 232 |
| +/- Netto endring trekk konsernkonto, Norsk Rikstoto | 15 | - 23 288 |
| = Netto kontantstrøm fra finansieringsaktiviteter | - 24 303 569 | 7 140 330 |
| = Netto endring i kontanter og kontantekv. | - 1 058 252 | - 2 326 321 |
| + Beholdning av kontanter og kontantekv. 1.1. | 2 194 530 | 4 520 851 |
| = Beholdning av kontanter og kontantekv. 31.12. | 1 136 279 | 2 194 530 |



DET NORSKE TRAVSELSKAP NOTER

Regnskapsprinsipper

Årsregnskapet er satt opp i samsvar med regnskapsloven. Det er utarbeidet etter norske regnskapsstandarder og anbefalinger til god regnskapsskikk.

Driftsinntekter

Inntektsføring av tilskudd og premier skjer i takt med aktiviteten. Tjenester inntektsføres i takt med utførelsen.

Omløpsmidler / kortsiktig gjeld

Omløpsmidler og kortsiktig gjeld omfatter poster som forfaller til betaling innen ett år etter balansedagen. Omløpsmidler vurderes til laveste verdi av anskaffelseskost og antatt virkelig verdi.

Varige driftsmidler og avskrivninger

Anleggsmidler omfatter eiendeler bestemt til varig eie og bruk. Anleggsmidler er vurdert til anskaffelseskost. Varige driftsmidler balanseføres og avskrives over driftsmidlets økonomiske levetid. Anleggsmidler nedskrives dersom det foreligger et verdifall som ikke anses å være av forbigående art.

Kundefordringer og andre fordringer

Kundefordringer og andre fordringer oppføres til pålydende etter fradrag for avsetning til forventede tap. Avsetning til tap gjøres på grunnlag av en individuell vurdering av de enkelte fordringene. I tillegg gjøres det for kundefordringer en uspesifisert avsetning for å dekke generell tapsrisiko.

Aksjer

Anleggsaksjer som er oppført i regnskapet er ført til kostpris. I de tilfeller der den virkelige verdien er lavere enn kostprisen og dette ikke er forbigående, er det foretatt nedskrivning.


Valuta

Pengeposter i utenlandsk valuta omregnes til balansedagens kurs.


Pensjonsordning

Selskapet har innkuddsbasert pensjonsordning som tilfredsstiller kravene i lov om obligatorisk tjenstepensjon.

Regnskapsprinsippene er ellers nærmere omtalt i de tilhørende noter til de enkelte regnskapspostene.



| Note 1 | Tilskudd fra Norsk Rikstoto | 2018 | 2017 |
|--------|--|--------------------|--------------------|
| | Driftstilskudd | 57 456 000 | 52 806 000 |
| | Premietilskudd | 28 730 000 | 28 730 000 |
| | Ekstraordinært driftstilskudd | 0 | 2 000 000 |
| | Kostnadsgodtgjørelse | 0 | 574 372 |
| | Sum | 86 186 000 | 84 110 372 |
| | | | |
| Note 2 | Premier | 2018 | 2017 |
| | Premiematrise NR | 181 970 250 | 202 016 644 |
| | Premier innbetalt fra banene | 8 528 181 | 10 534 712 |
| | Innbetalte premier | 190 498 431 | 212 551 356 |
| | Premier storløp og unghest inkludert i driftstilskudd NR | 16 121 057 | 17 959 537 |
| | Premier overført fra premiefond NR | 8 035 715 | 0 |
| | Innbetalte premier inkl innbetalt via driftstilskudd NR | 214 655 203 | 230 510 893 |
| | Premier premiesjansen | 5 699 500 | 2 855 000 |
| | Premier finansiert av DNT | 13 301 296 | 14 820 822 |
| | Premier overført til premiefond NR | 0 | -8 035 715 |
| | Premier til hesteeiere | 233 656 000 | 240 151 000 |
| | | | |
| | Premier V75 | 91 678 000 | 92 365 500 |
| | Premier V76 | 28 568 000 | 28 120 000 |
| | Premier hverdagstrav | 113 410 000 | 119 665 500 |
| | Utbetalte premier | 233 656 000 | 240 151 000 |
| | | | |
| | Antall kjøredager | 472 | 484 |
| | Antall kjørte løp | 3 815 | 3 868 |
| | | | |
| | Oppdretterpremier | 2018 | 2017 |
| | Oppdretterpremier premiematrise fra NR | 21 836 430 | 24 241 995 |
| | Oppdretterpremier fra banene | 1 023 380 | 1 264 165 |
| | Innbetalte oppdretterpremier | 22 859 810 | 25 506 160 |
| | Oppdretterpremier storløp og unghest inkludert i driftstilskudd NR | 1 934 527 | 2 155 145 |
| | Oppdretterpremier overført fra premiefond NR | 964 285 | 0 |
| | Innbetalte oppdretterpremier inkl innbetalt via driftstilskudd NR | 25 758 622 | 27 661 305 |
| | Oppdretterpremier premiesjansen | 1 095 950 | 543 100 |
| | Oppdretterpremier klasseløp finansiert av DNT | 1 596 158 | 1 778 499 |
| | Underforbruk oppdretterpremier overført til premiefond NR | 0 | -964 285 |
| | Utbetalte oppdretterpremier | 28 450 730 | 29 018 619 |
| | | | |
| | Overført totalt fra premiefond Norsk Rikstoto | 9 000 000 | |
| | Overført totalt til premiefond Norsk Rikstoto | 1 000 000 | 9 000 000 |
| | | | |
| Note 3 | Andre inntekter | 2018 | 2017 |
| | Reise- / løpstilskudd V75, V76 og V65 | 2 922 933 | 3 000 000 |
| | Startgebyr V75 og øvrige løp | 2 493 300 | 2 610 500 |
| | Mva kompensasjon | 3 116 707 | 3 224 799 |
| | Inntekter avl og sertifisering | 5 859 362 | 6 740 022 |
| | Inntekter sport | 2 734 286 | 2 906 629 |
| | Inntekter auksjon | 2 055 340 | 1 647 900 |
| | Andre inntekter | 1 707 037 | 1 978 196 |
| | Sum | 20 888 965 | 22 108 046 |



| Note 4 | Diverse tilskudd | 2018 | 2017 |
|--------|---|------------------|------------------|
| | Løpsbidrag lokalkjøringer / hestens dag | 929 119 | 1 194 438 |
| | Tilskudd premiekjøringer | 456 196 | 437 200 |
| | Premiekjøring Nord-Norge | 642 727 | 838 050 |
| | Adm.bidrag forbund / lag | 1 400 000 | 1 400 000 |
| | Banebidrag | 2 375 000 | 2 324 500 |
| | Ungdomstrav og fagsamlinger | 648 054 | 406 607 |
| | Sum | 6 451 096 | 6 600 794 |

| Note 5 | Mønstringsløp | 2018 | 2017 |
|--------|---|-------------------|-------------------|
| | Utbetalte premier mønstringsløp | 6 216 000 | 6 064 000 |
| | Avsetning til premiesjansen | 4 032 000 | 5 200 000 |
| | Ekstraordinær avsetning til premiesjansen | 4 000 000 | 0 |
| | Sum | 14 248 000 | 11 264 000 |

Note 6 Lønnskostnader, antall ansatte, godtgjørelser, lån til ansatte m.m.

| Lønnskostnader | 2018 | 2017 |
|-------------------------|-------------------|-------------------|
| Lønninger | 15 622 383 | 14 937 691 |
| Arbeidsgiveravgift | 2 429 457 | 2 233 371 |
| Pensjonskostnader | 999 259 | 913 444 |
| Andre ytelser | 1 161 164 | 1 166 382 |
| Andre personalkostnader | 315 807 | 327 766 |
| Sum | 20 528 070 | 19 578 654 |

Antall årsverk sysselsatt

| | | |
|--------------------|-------------|-------------|
| Administrasjon | 19,5 | 18,5 |
| Forbundssekretærer | 3,6 | 3,8 |
| Sum | 23,1 | 22,3 |

Ytelser til ledende personer

| | Generalsekretær | Styret |
|---------------------|-----------------|---------|
| Lønn og honorar* | 1 006 593 | 580 000 |
| Andre godtgjørelser | 41 484 | 680 252 |
| Pensjonsutgifter | 75 648 | |

*Generalsekretær har en årslønn på 995 000, og har en avtale om etterlønn i 9 måneder ved fratredelse.


Revisor

Kostnadsført til revisor fordeles på følgende måte:

| | |
|--|---------|
| Lovpålagt revisjon, inkl konsernrevisjon | 250 000 |
| Annen bistand inkl attestasjonstjenester | 201 875 |

Note 7 OTP

Selskapet er pliktig til å ha tjenestepensjonsordning etter lov om obligatorisk tjenestepensjon. Selskapet avviklet den ytelsesbaserte pensjonsordningen i 2011. Selskapet har nå en innskuddsbasert pensjonsordning som oppfyller kravene i lov om obligatorisk tjenestepensjon (OTP).




| Note 8 | Andre driftskostnader | 2018 | 2017 |
|--------|----------------------------------|-------------------|-------------------|
| | Ponni rekruttering | 763 524 | 902 747 |
| | Blodtyping hester | 1 304 979 | 1 203 397 |
| | Driftstilskudd | 4 359 900 | 2 480 000 |
| | Travskole | 978 500 | 750 000 |
| | Andre bidrag | 1 713 647 | 1 665 572 |
| | Husleie | 1 499 694 | 1 483 376 |
| | Kontorkostnader | 3 062 440 | 2 857 445 |
| | Forsikringer | 977 345 | 913 919 |
| | Datakostnader | 845 024 | 857 083 |
| | Reisekostnader | 2 014 473 | 1 912 737 |
| | Møtekostnader | 1 145 371 | 1 318 794 |
| | Markedsføring, div. aktiviteter | 1 845 839 | 2 967 539 |
| | Honorarer revisjon | 451 875 | 422 575 |
| | Honorarer juridisk bistand | 3 551 628 | 1 967 890 |
| | Honorarer kjøpte tjenester | 5 520 971 | 5 117 476 |
| | Tap på fordringer / erstatninger | 107 807 | 47 257 |
| | Andre driftskostnader | 1 295 869 | 1 154 672 |
| | Sum | 31 438 886 | 28 022 479 |


Note 9 Varige driftsmidler

Varige driftsmidler avskrives over forventet økonomisk levetid.
Avskrivningene er fordelt lineært over antatt økonomisk levetid.

| | Driftsløsøre, inventar o.l. | Datautstyr, programvare | Totalt |
|--|--------------------------------|----------------------------|------------------|
| Anskaffelseskost 01.01.2018 | 479 150 | 5 193 510 | 5 672 660 |
| Tilgang kjøpte driftsmidler | 14 603 | 4 002 247 | 4 016 850 |
| Avgang | 0 | 0 | 0 |
| Anskaffelseskost 31.12.2018 | 493 753 | 9 195 757 | 9 689 510 |
| Avskrivninger 01.01.2018 | 213 719 | 2 510 715 | 2 724 434 |
| Årets avskrivninger | 97 797 | 801 739 | 899 536 |
| Akkumulerte av- og nedskrivninger 31.12.2018 | 311 516 | 3 312 454 | 3 623 970 |
| Bokført verdi 31.12.2018 | 182 237 | 5 883 303 | 6 065 545 |
| Årets avskrivninger | 97 797 | 801 739 | 899 536 |
| Økonomisk levetid | 3-10 år | 3-5 år | |
| Avskrivningssatser | 10-33 % | 33 % | |
| Norsk Travsportsenter AS | Tomt | Bygninger | Totalt |
| Anskaffelseskost 01.01.2018 | 12 428 405 | 13 488 517 | 25 916 922 |
| Tilgang kjøpte driftsmidler | 0 | 0 | 0 |
| Avgang | 12 428 405 | 13 488 517 | 25 916 922 |
| Anskaffelseskost 31.12.2018 | 0 | 0 | 0 |
| Avskrivninger 01.01.2018 | 0 | 0 | 0 |
| Årets avskrivninger | 0 | 0 | 0 |
| Akkumulerte av- og nedskrivninger 31.12.2018 | 0 | 0 | 0 |
| Bokført verdi per 31.12.2018 | 0 | 0 | 0 |
| Årets avskrivninger | 0 | 936 495 | 936 495 |
| Økonomisk levetid | Avskrives ikke | 20-25 år | |
| Avskrivningssatser | | 4-5 % | |



| Note 10 | Mellomværende med selskap i samme konsern m.m. | 2018 | 2017 | |
|---------|--|------------------------------|--------------------------|------------------------|
| | Renteinntekter | | | |
| | Norsk Travsportsenter AS | 6 691 | 0 | |
| | Bergen Travpark AS | 67 925 | 61 490 | |
| | Sum | 74 616 | 61 490 | |
| | Lån til foretak i samme konsern | | | |
| | Bjerke Travbane Eiendom AS | 24 000 000 | 3 126 775 | |
| | Bjerke Travbane AS | 3 596 000 | 3 828 000 | |
| | Bergen Travpark AS | 2 729 415 | 2 661 490 | |
| | Norsk Travsportsenter AS | 1 000 000 | 0 | |
| | Norsk Trav AS | 300 000 | 0 | |
| | Sum | 31 625 415 | 9 616 265 | |
| | Herav forfall senere enn 1 år fra balansedato | 5 036 000 | 5 268 000 | |
| | Fordring på datterselskap | | | |
| | Bjerke Travbane AS | 0 | 67 145 | |
| | Bjerke Travbane Eiendom AS | 11 292 | 39 314 | |
| | Norsk Travsportsenter AS | 6 691 | 0 | |
| | Sørlandets Travpark AS | 59 395 | 56 558 | |
| | Bergen Travpark AS | 88 068 | 87 764 | |
| | Sum | 165 446 | 250 781 | |
| | Sum fordringer selskap i samme konsern | 31 865 477 | 9 928 536 | |
| | Gjeld til datterselskap | | | |
| | Bjerke Travbane Eiendom AS | 214 304 | 92 778 | |
| | Sørlandets Travpark AS | 47 725 | 14 840 | |
| | Bergen Travpark AS | 0 | 34 180 | |
| | Sum | 262 029 | 141 798 | |
| | Sum gjeld selskap i samme konsern | 262 029 | 141 798 | |
| Note 11 | Egenkapital | | | |
| | | Øremerket egenkapital | Annen egenkapital | Sum egenkapital |
| | Egenkapital 31.12.2017 | 760 269 | 32 742 671 | 33 502 940 |
| | Årets resultat | | | |
| | Overført annen egenkapital | | 2 576 983 | 2 576 983 |
| | Egenkapital 31.12.2018 | 760 269 | 35 319 655 | 36 079 924 |
| | Øremerket egenkapital | 2018 | 2017 | |
| | Forskning | 16 970 | 16 970 | |
| | Kursvirksomhet | 150 000 | 150 000 | |
| | Fond for tilsluttede selskaper | 593 299 | 593 299 | |
| | Sum | 760 269 | 760 269 | |

**Note 12 Aksjer og andeler**

| Datterselskap | Forretningskontor | Eierandel | Stemmeandel | Bokført verdi |
|----------------------------|--------------------------|------------------|--------------------|----------------------|
| Bjerke Travbane AS | Bjerke, Oslo | 100,0 % | 100,0 % | 3 969 000 |
| Norsk Travsportsenter AS | Bjerke, Oslo | 100,0 % | 100,0 % | 1 000 000 |
| Norsk Trav AS | Bjerke, Oslo | 100,0 % | 100,0 % | 30 000 |
| Bergens Traverbane AS | Bergen | 93,0 % | 93,0 % | 15 000 000 |
| Bjerke Travbane Eiendom AS | Bjerke, Oslo | 89,0 % | 89,0 % | 36 518 350 |
| Bergen Travpark AS | Bergen | 77,5 % | 77,5 % | 2 000 000 |
| Sørlandets Travpark AS | Kristiansand | 60,0 % | 60,0 % | 3 000 000 |
| Sum | | | | 61 517 350 |

06.03.2018 solgte Det Norske Travselvskap 15 aksjer i Bjerke Travbane Eiendom AS til Norsk Rikstoto, slik at eierandelen nå er 89,0%.

Andre selskap

| | | | | |
|------------------|-------|-------|-------|--------------|
| Momarken Toto AS | Mysen | 7,5 % | 7,5 % | 1 000 |
| Sum | | | | 1 000 |

Tilknyttede selskap

| | | | | |
|---------------------------|--------------|--------|--------|----------------|
| Rissa Hestesportsenter AS | Rissa, Fosen | 25,0 % | 25,0 % | 150 000 |
| Nye Bodø Travbane AS | Bodø | 3,0 % | 3,0 % | 376 500 |
| Sum | | | | 526 500 |

Note 13 Lån til forbund / lag

| | 2018 | 2017 |
|--|------------------|------------------|
| Nye Bodø Travbane AS | 0 | 376 500 |
| Indre Salten Travlag | 0 | 2 500 532 |
| Totonor AS | 1 000 000 | 1 000 000 |
| Haugaland Travlag | 770 000 | 770 000 |
| Leangtravets Eiendom AS (Div lån til travselvskap / forbund) | 50 000 | 50 000 |
| Sum | 1 820 000 | 4 697 032 |

Note 14 Fordring Norsk Rikstoto

| | 2018 | 2017 |
|-----------------------------|-------------------|-------------------|
| Konsernkonto Norsk Rikstoto | 16 325 158 | 7 481 576 |
| Fordringer | 17 706 142 | 28 316 839 |
| Sum | 34 031 300 | 35 798 415 |


Det er opprettet et flerkontosystem hvor Norsk Rikstoto er innehaver av hovedkonto mot bank. Deler av Det Norske Travselvskaps bankinnskudd inngår i flerkontosystemet til Norsk Rikstoto, og er klassifisert som fordring Norsk Rikstoto i regnskapet. Deltakerne i kontosystemet er solidarisk ansvarlige overfor banken.

Note 15 Andre kortsiktige fordringer

| | 2018 | 2017 |
|----------------------------|----------------|----------------|
| Forskuddsbetalte kostnader | 131 346 | 315 225 |
| Andre fordringer | 810 053 | 611 083 |
| Sum | 941 399 | 926 308 |

Note 16 Bankinnskudd og bundne midler

| | 2018 | 2017 |
|----------------------------|------------------|------------------|
| Bundne midler skattetrekk | 835 107 | 829 582 |
| Bundne midler fond | 184 247 | 941 684 |
| Bankinnskudd Folkehesten | 0 | 2 738 |
| Bankinnskudd Hesteeiere.no | 77 840 | 371 664 |
| Kontingent travlag | 39 085 | 48 862 |
| Sum | 1 136 279 | 2 194 531 |



| Note 17 | Diverse fond i mellomregning | 2018 | 2017 |
|----------------|-------------------------------------|------------------|------------------|
| | DNTs Understøttelsesfond | 4 053 269 | 4 306 868 |
| | Axel Jensens Fond | 63 794 | 63 789 |
| | Lars Laumbs Fond | 12 000 | 12 000 |
| | Jacob Meyers Fond | 84 819 | 83 366 |
| | Karsten Buers Fond | 185 123 | 183 490 |
| | Johs Thues Fond | 100 294 | 100 500 |
| | DNTs støttefond for travtrenere | 100 829 | 366 791 |
| | Garanti innskudd trenere | 160 000 | 120 000 |
| | Sum | 4 760 128 | 5 236 803 |

| Note 18 | Gjeld til kredittinstitusjoner | 2018 | 2017 |
|----------------|---|-------------------|-------------------|
| | Langsiktig gjeld | | |
| | Nedbetalingslån DNB | 27 600 000 | 28 800 000 |
| | Sum | 27 600 000 | 28 800 000 |
| | Herav forfall senere enn fem år fra balansedato | 12 000 000 | 18 000 000 |
| | Annen bankgjeld | 2018 | 2017 |
| | Kassekreditt DNB | 16 015 | 16 000 |
| | Selskapet har en kortsiktig rammekreditt på 8 000 000 i DNB. Som sikkerhet for kreditt har DNB tatt pant i det Norske Travselekskaps aksjer i Bjerke Travbane Eiendom AS. | | |
| | Verdi av pantsatte aksjer | 36 518 350 | 36 593 350 |

| Note 19 | Øvrig langsiktig gjeld | 2018 | 2017 |
|----------------|--|-------------------|-------------------|
| | Norsk Rikstoto (Refinansiering Bergen Travpark AS) | 15 000 000 | 15 000 000 |
| | Norsk Rikstoto (Refinansiering Totonor AS) | 1 000 000 | 1 000 000 |
| | Sum | 16 000 000 | 16 000 000 |
| | Herav forfall senere enn fem år fra balansedato | 10 500 000 | 15 800 000 |

| Note 20 | Omsetning mellom konsernselskaper | Salg til nærstående parter | Kjøp fra nærstående parter |
|----------------|--|---------------------------------------|---------------------------------------|
| | Datterselskap | 2 747 979 | 8 421 352 |
| | Sum | 2 747 979 | 8 421 352 |


| Note 21 | Annen kortsiktig gjeld | 2018 | 2017 |
|----------------|-------------------------------|-------------------|-------------------|
| | Hesteeiere.no | 77 588 | 382 068 |
| | Feriepenger | 1 452 196 | 1 345 674 |
| | Premiesjansen | 8 126 450 | 6 889 900 |
| | Premiefond NR | 1 000 000 | 9 000 000 |
| | Påløpte kostnader | 4 078 418 | 2 721 073 |
| | Gjeld til baner og hesteeiere | 1 066 219 | 0 |
| | Annen kortsiktig gjeld | 894 961 | 792 863 |
| | Sum | 16 695 832 | 21 131 578 |

**Note 22 Lån og sikkerhetsstillelse til nærstående parter**

DNT har kausjonert til fordel for Nye Bodø Travbane AS for et lån i Nordea Bank med kr 8 000 000, samt dekning av en eventuell gjenstående saldo etter utbetaling av tilskudd fra Bodø DA og refundert mva. Lånet reduseres ved innbetaling av DA-midler og mva-refusjon. Kausjonsansvaret reduseres tilsvarende, og er pr 31.12.2018 på kr 344 861. Et eventuelt restlån må betjenes av det årlige driftstilskuddet fra DNT på kr 500 000.

Videre har DNT en negativ pantsettelse. Det vil si at de ikke kan foreta større investeringer, låneopptak, pantsettelse eller salg av aktiva på over kr 10 000 000 uten samtykke fra DNB.

Aksjene i Bjerke Travbane Eiendom AS er stillet som sikkerhet for ethvert mellomværende. Aksjene er pr 31.12.2018 bokført til kr 36 518 350.

**DET NORSKE TRAVSELSKAPS UNDERSTØTTELSESFOND
RESULTATREGNSKAP**

| DRIFTSINNEKTER OG DRIFTSKOSTNADER | 2018 | 2017 |
|---|-----------------|------------------|
| Mulkt | 484 450 | 502 300 |
| Sum driftsinntekter | 484 450 | 502 300 |
| Tilskudd NTTFs pensjonsordning | 137 343 | 136 038 |
| Tilskudd samarbeidende organisasjoner | 375 000 | 375 000 |
| Erstatninger | 68 450 | 68 877 |
| Ulykkesforsikringer | 79 755 | 80 446 |
| Dommerprosjekt | 114 539 | 353 154 |
| Sum driftskostnader | 775 087 | 1 013 515 |
| Driftsresultat | -290 637 | -511 215 |
| Finansinntekter og finanskostnader | | |
| Renteinntekter | 37 038 | 32 012 |
| Resultat av finansposter | 37 038 | 32 012 |
| Årets resultat | -253 599 | -479 203 |

**DET NORSKE TRAVSELSKAPS UNDERSTØTTELSESFOND
BALANSE PR. 31.12.**

| EIENDELER | 2018 | 2017 |
|---------------------------------|------------------|------------------|
| Fordringer | | |
| Mellomregning DNT | 4 053 271 | 4 306 868 |
| Sum fordringer | 4 053 271 | 4 306 868 |
| SUM EIENDELER | 4 053 271 | 4 306 868 |
| EGENKAPITAL OG GJELD | | |
| EGENKAPITAL | | |
| Egenkapital | 4 053 271 | 4 306 868 |
| Sum egenkapital | 4 053 271 | 4 306 868 |
| SUM EGENKAPITAL OG GJELD | 4 053 271 | 4 306 868 |





BDO AS
Munkedamsveien 45
Postboks 1704 Viken
0121 Oslo

Uavhengig revisors beretning

Til generalforsamlingen i Det Norske Travselsskap

Uttalelse om revisjonen av årsregnskapet

Konklusjon

Vi har revidert Det Norske Travselsskap sitt årsregnskap.

Årsregnskapet består av:

- Selskapsregnskapet, som består av balanse per 31. desember 2018, resultatregnskap og kontantstrømoppstilling for regnskapsåret avsluttet per denne datoen og noter, herunder et sammendrag av viktige regnskapsprinsipper, og
- Konsernregnskapet, som består av balanse per 31. desember 2018, resultatregnskap og kontantstrømoppstilling for regnskapsåret avsluttet per denne datoen og noter, herunder et sammendrag av viktige regnskapsprinsipper.

Etter vår mening:

- Er årsregnskapet avgitt i samsvar med lov og forskrifter
- Gir selskapsregnskapet et rettvise bilde av den finansielle stillingen til Det Norske Travselsskap per 31. desember 2018 og av selskapets resultater og kontantstrømmer for regnskapsåret som ble avsluttet per denne datoen i samsvar med regnskapslovens regler og god regnskapsskikk i Norge
- Gir konsernregnskapet et rettvise bilde av den finansielle stillingen til konsernet Det Norske Travselsskap per 31. desember 2018 og av konsernets resultater og kontantstrømmer for regnskapsåret som ble avsluttet per denne datoen i samsvar med regnskapslovens regler og god regnskapsskikk i Norge.

Grunnlag for konklusjonen

Vi har gjennomført revisjonen i samsvar med lov, forskrift og god revisjonsskikk i Norge, herunder de internasjonale revisjonsstandardene International Standards on Auditing (ISA-ene). Våre oppgaver og plikter i henhold til disse standardene er beskrevet i Revisors oppgaver og plikter ved revisjon av årsregnskapet. Vi er uavhengige av selskapet slik det kreves i lov og forskrift, og har overholdt våre øvrige etiske forpliktelser i samsvar med disse kravene. Etter vår oppfatning er innhentet revisjonsbevis tilstrekkelig og hensiktsmessig som grunnlag for vår konklusjon.



Annen informasjon

Ledelsen er ansvarlig for annen informasjon. Annen informasjon består av årsberetningen.

Vår uttalelse om revisjonen av årsregnskapet dekker ikke annen informasjon, og vi attesterer ikke den andre informasjonen.

I forbindelse med revisjonen av årsregnskapet er det vår oppgave å lese annen informasjon med det formål å vurdere hvorvidt det foreligger vesentlig inkonsistens mellom annen informasjon og årsregnskapet, kunnskap vi har opparbeidet oss under revisjonen, eller hvorvidt den tilsynelatende inneholder vesentlig feilinformasjon.

Dersom vi konkluderer med at annen informasjonen inneholder vesentlig feilinformasjon er vi pålagt å rapportere det. Vi har ingenting å rapportere i så henseende.

Styret og generalsekretærs ansvar for årsregnskapet

Styret og generalsekretær (ledelsen) er ansvarlig for å utarbeide årsregnskapet i samsvar med lov og forskrifter, herunder for at det gir et rettviseende bilde i samsvar med regnskapslovens regler og god regnskapskikk i Norge. Ledelsen er også ansvarlig for slik intern kontroll som den finner nødvendig for å kunne utarbeide et årsregnskap som ikke inneholder vesentlig feilinformasjon, verken som følge av misligheter eller utilsiktede feil.

Ved utarbeidelsen av årsregnskapet må ledelsen ta standpunkt til selskapets og konsernets evne til fortsatt drift og opplyse om forhold av betydning for fortsatt drift. Forutsetningen om fortsatt drift skal legges til grunn for årsregnskapet så lenge det ikke er sannsynlig at virksomheten vil bli avvirket.

Revisors oppgaver og plikter ved revisjonen av årsregnskapet

Vårt mål er å oppnå betryggende sikkerhet for at årsregnskapet som helhet ikke inneholder vesentlig feilinformasjon, verken som følge av misligheter eller utilsiktede feil, og å avgi en revisjonsberetning som inneholder vår konklusjon. Betryggende sikkerhet er en høy grad av sikkerhet, men ingen garanti for at en revisjon utført i samsvar med lov, forskrift og god revisjonsskikk i Norge, herunder ISA-ene, alltid vil avdekke vesentlig feilinformasjon som eksisterer. Feilinformasjon kan oppstå som følge av misligheter eller utilsiktede feil. Feilinformasjon blir vurdert som vesentlig dersom den enkeltvis eller samlet med rimelighet kan forventes å påvirke økonomiske beslutninger som brukerne foretar basert på årsregnskapet.

For videre beskrivelse av revisors oppgaver og plikter vises det til:
<https://revisorforeningen.no/revisjonsberetninger>



Uttalelse om øvrige lovmessige krav

Konklusjon om årsberetningen

Basert på vår revisjon av årsregnskapet som beskrevet ovenfor, mener vi at opplysningene i årsberetningen om årsregnskapet, forutsetningen om fortsatt drift og forslaget til anvendelse av overskuddet er konsistente med årsregnskapet og i samsvar med lov og forskrifter.

Konklusjon om registrering og dokumentasjon

Basert på vår revisjon av årsregnskapet som beskrevet ovenfor, og kontrollhandlinger vi har funnet nødvendig i henhold til internasjonal standard for attestasjonsoppdrag (ISAE) 3000 «Attestasjonsoppdrag som ikke er revisjon eller forenklet revisorkontroll av historisk finansiell informasjon», mener vi at ledelsen har oppfylt sin plikt til å sørge for ordentlig og oversiktlig registrering og dokumentasjon av selskapets og konsernets regnskapsopplysninger i samsvar med lov og god bokføringskikk i Norge.

Oslo, 28.03.2019


BDO AS

A handwritten signature in blue ink, appearing to read 'Øyvind Hjemgård'. The signature is written in a cursive style with some loops and flourishes.


Øyvind Hjemgård

Statsautorisert revisor




**DET NORSKE TRAVSELSKAP – KONSERN
RESULTATREGNSKAP**

| DRIFTSINNETEKTER OG DRIFTSKOSTNADER | Note | 2018 | 2017 |
|--|-------------|--------------------|--------------------|
| Tilskudd Norsk Rikstoto | 1 | 86 186 000 | 84 110 372 |
| Provisjonsinntekt | 2 | 61 743 823 | 66 684 222 |
| Leieinntekter | 3 | 19 543 192 | 17 061 684 |
| Innbetalte premier | 4 | 187 564 073 | 208 767 747 |
| Innbetalte oppdretterpremier | 4 | 22 507 688 | 25 052 128 |
| Innskudd premiesjansen | | 6 795 450 | 3 398 100 |
| Innskudd klasseløp | | 10 579 500 | 9 907 500 |
| Premiefond Norsk Rikstoto | 4 | 9 766 800 | 800 000 |
| Andre inntekter | 5 | 57 892 441 | 61 469 161 |
| Sum driftsinntekter | | 462 578 967 | 477 250 913 |
| Utbetalte premier | 4 | 233 656 000 | 240 151 000 |
| Utbetalte oppdretterpremier | 4 | 28 450 730 | 29 018 619 |
| Premiefond Norsk Rikstoto | 4 | 1 000 000 | 9 200 000 |
| Gjenstandspremier | | 1 806 259 | 1 746 106 |
| Mønstringsløp | | 14 248 000 | 11 264 000 |
| Storløpstilskudd | | 540 000 | 600 000 |
| Arrangementstilskudd | | 1 768 634 | 2 090 223 |
| Løpskostnader | | 10 357 149 | 11 630 423 |
| Lønnskostnader | 6,7 | 67 082 907 | 67 014 897 |
| Avskrivning | 8 | 15 682 395 | 14 544 061 |
| Andre driftskostnader | 6,9 | 83 257 316 | 81 579 885 |
| Sum driftskostnader | | 457 849 390 | 468 839 213 |
| Driftsresultat | | 4 729 576 | 8 411 700 |
| Finansinntekter og finanskostnader | | | |
| Renteinntekter | | 1 443 723 | 402 729 |
| Andre finansinntekter | | 342 023 | 1 748 580 |
| Rentekostnader | | 6 531 615 | 8 662 704 |
| Andre finanskostnader | | 646 069 | 946 277 |
| Resultat av finansposter | | -5 391 939 | -7 457 673 |
| Ordinært resultat før skattekostnad | | -662 363 | 954 027 |
| Skattekostnad på ordinært resultat | 10 | -545 648 | 349 443 |
| Årets resultat | 15 | -116 715 | 604 584 |



DET NORSKE TRAVSELSKAP – KONSERN BALANSE PR. 31.12.

| EIENDELER | Note | 2018 | 2017 |
|--------------------------------------|------|--------------------|--------------------|
| ANLEGGSMIDLER | | | |
| Varige driftsmidler | | | |
| Bygninger og diverse anlegg | 8 | 228 483 812 | 227 388 377 |
| Maskiner og anlegg | 8 | 8 786 319 | 9 084 917 |
| Driftsløsøre, inventar o.a. utstyr | 8 | 20 430 705 | 16 987 847 |
| Sum varige driftsmidler | | 257 700 836 | 253 461 141 |
| Finansielle anleggsmidler | | | |
| Lån til baner og leietakere | 11 | 1 664 381 | 2 489 437 |
| Andre investeringer | 12 | 2 462 500 | 4 963 032 |
| Sum finansielle anleggsmidler | | 4 126 881 | 7 452 469 |
| Sum anleggsmidler | | 261 827 717 | 260 913 610 |
| OMLØPSMIDLER | | | |
| Lager av varer og annen beholdning | | 1 225 411 | 1 198 833 |
| Fordringer | | | |
| Fordringer baner og hesteeiere | | 0 | 2 257 862 |
| Fordring Norsk Rikstoto | 13 | 35 240 323 | 36 252 454 |
| Andre fordringer | | 10 560 201 | 9 336 832 |
| Sum fordringer | | 45 800 524 | 47 847 148 |
| Bankinnskudd, kontanter o.l. | 14 | 75 765 137 | 27 061 791 |
| Sum omløpsmidler | | 122 791 072 | 76 107 772 |
| SUM EIENDELER | | 384 618 789 | 337 021 381 |

**DET NORSKE TRAVSELSKAP – KONSERN
BALANSE PR. 31.12.**

| EGENKAPITAL OG GJELD | Note | 2018 | 2017 |
|--|------|--------------------|--------------------|
| Opptjent egenkapital | | | |
| Øremerket egenkapital | 15 | 760 269 | 760 269 |
| Annen egenkapital | 15 | 26 446 469 | 27 590 847 |
| Minoritetsinteresse | 15 | 6 071 384 | 5 019 014 |
| Sum opptjent egenkapital | | 33 278 121 | 33 370 130 |
| Sum egenkapital | | 33 278 121 | 33 370 130 |
| GJELD | | | |
| Avsetning for forpliktelser | | | |
| Utsatt skatt | 10 | 7 885 407 | 8 431 055 |
| Sum avsetning for forpliktelser | | 7 885 407 | 8 431 055 |
| Annen langsiktig gjeld | | | |
| Gjeld til kredittinstitusjoner | 16 | 135 256 686 | 176 992 112 |
| Langsiktig gjeld samarbeidende selskaper | 16 | 25 150 000 | 25 450 000 |
| Diverse fond i mellomregning | 17 | 6 882 113 | 7 308 383 |
| Sum annen langsiktig gjeld | | 167 288 799 | 209 750 495 |
| Kortsiktig gjeld | | | |
| Trekk konsernkonto, Norsk Rikstoto | 13 | 2 121 792 | 2 003 737 |
| Gjeld til kredittinstitusjoner | | 293 166 | 310 977 |
| Gjeld samarbeidende selskaper | | 397 123 | 1 786 640 |
| Leverandørgjeld | | 6 609 547 | 14 132 973 |
| Hesteeierinnskudd | | 13 539 355 | 13 342 012 |
| Skyldige premier | | 18 693 826 | 20 465 423 |
| Skyldige oppdretterpremier | | 688 675 | 1 366 878 |
| Betalbar skatt | | 0 | 409 |
| Skyldig offentlige avgifter | | 5 232 827 | 4 383 103 |
| Annen kortsiktig gjeld | 18 | 128 590 151 | 27 677 550 |
| Sum kortsiktig gjeld | | 176 166 461 | 85 469 701 |
| Sum gjeld | | 351 340 667 | 303 651 252 |
| SUM EGENKAPITAL OG GJELD | | 384 618 789 | 337 021 381 |

Oslo, 28. mars 2019
Styret i Det Norske Travselsskap

Knut Weum
Styreleder


Trond Olav Salte
Nestleder

Roy Kristiansen
Styremedlem

Ingolf Herbjørnrød
Styremedlem


Kristin Olga Brækken
Styremedlem

Cecilie Helen Andersson
Styremedlem



DET NORSKE TRAVSELSKAP – KONSERN KONTANTSTRØMOPPSTILLING

| Kontantstrømmer fra operasjonelle aktiviteter | 2018 | 2017 |
|---|---------------------|---------------------|
| +/- Resultat før skattekostnad | - 662 363 | 954 027 |
| - Periodens betalte skatt | 0 | 0 |
| +/- Tap/gevinst ved salg av anleggsmidler | 0 | 0 |
| + Ordinære avskrivninger | 15 682 395 | 14 544 061 |
| +/- Endring varelager | - 26 578 | - 28 448 |
| +/- Endring fordringer baner | 825 056 | - 23 733 |
| +/- Endring fordring Norsk Rikstoto | 1 012 131 | 2 685 125 |
| +/- Endring leverandørgjeld | - 7 523 426 | 3 200 731 |
| +/- Endring hesteeierinnskudd | 197 343 | 821 012 |
| +/- Endring skyldige premier | - 1 771 597 | 3 590 042 |
| +/- Endring skyldige oppdretterpremier | - 678 203 | - 15 891 271 |
| +/- Endring i andre tidsavgrensningsposter | 98 723 170 | 4 472 399 |
| = Netto kontantstrøm fra operasjonelle aktiviteter | 105 777 928 | 14 323 945 |
| Kontantstrømmer fra investeringsaktiviteter | | |
| + Innbetalinger ved salg av varige driftsmidler | 26 056 472 | 48 862 |
| + Innbetalinger ved salg av aksjer og andeler | 2 575 532 | 228 000 |
| - Utbetalinger ved kjøp av andre investeringer | - 30 000 | - 15 000 |
| - Utbetalinger ved kjøp av varige driftsmidler | - 41 583 789 | - 16 891 352 |
| = Netto kontantstrøm fra investeringsaktiviteter | - 12 981 785 | - 16 629 490 |
| Kontantstrømmer fra finansieringsaktiviteter | | |
| + Innbetalinger ved opptak av ny langsiktig gjeld | 0 | 15 000 000 |
| - Utbetalinger ved nedbetaling av langsiktig gjeld | - 44 193 041 | - 183 452 |
| +/- Netto endring i kassekreditt | - 17 811 | 3 622 |
| +/- Netto endring trekk konsernkonto, Norsk Rikstoto | 118 055 | - 1 847 229 |
| = Netto kontantstrøm fra finansieringsaktiviteter | - 44 092 797 | 12 972 941 |
| = Netto endring i kontanter og kontantekv. | 48 703 346 | 10 667 396 |
| + Beholdning av kontanter og kontantekv. 01.01. | 27 061 791 | 16 394 395 |
| = Beholdning av kontanter og kontantekv. 31.12. | 75 765 137 | 27 061 791 |



Det Norske Travelskap Noter – konsern

Konsernregnskapet består av morselskapet Det Norske Travelskap med datterselskapene Bjerke Travbane Eiendom AS, Bjerke Travbane AS, Sørlandets Travpark AS, Norsk Travsportsenter AS, Bergen Travpark AS, Bergen Travpark Treningssenter AS, Travparken Servering AS, Bergens Traverbane AS og Norsk Trav AS.

Årsregnskapet er satt opp i samsvar med regnskapsloven. Det er utarbeidet etter norske regnskapsstandarder og anbefalinger til god regnskapsskikk.

Eiendeler bestemt til varig eie eller bruk er klassifisert som anleggsmidler. Andre eiendeler er klassifisert som omløpsmidler.

Anleggsmidler balanseføres til anskaffelseskost, og nedskrives til virkelig verdi når verdifallet forventes ikke å være forbigående. Omløpsmidler vurderes til laveste av anskaffelseskost og virkelig verdi.

Kundefordringer og andre fordringer oppføres til pålydende etter fradrag for avsetning til forventede tap. Avsetning til tap gjøres på grunnlag av en individuell vurdering av de enkelte fordringene. I tillegg gjøres det for kundefordringer en uspesifisert avsetning for å dekke generell tapsrisiko.

Inntektsføring av tilskudd skjer i takt med aktiviteten. Tjenester inntektsføres i takt med utførelsen.


Pengeposter i utenlandsk valuta omregnes til balansedagens kurs.

Regnskapsprinsippene er ellers nærmere omtalt i de tilhørende noter til de enkelte regnskapspostene.


| Note 1 | Tilskudd fra Norsk Rikstoto | 2018 | 2017 |
|--------|-------------------------------|-------------------|-------------------|
| | Driftstilskudd | 57 456 000 | 52 806 000 |
| | Premietilskudd | 28 730 000 | 28 730 000 |
| | Ekstraordinært driftstilskudd | 0 | 2 000 000 |
| | Kostnadsgodtgjørelse | 0 | 574 372 |
| | Sum | 86 186 000 | 84 110 372 |

| Note 2 | Provisjon fra Norsk Rikstoto | 2018 | 2017 |
|--------|------------------------------|-------------------|-------------------|
| | Bjerke Travbane AS | 36 279 420 | 39 152 556 |
| | Bergen Travpark AS | 13 880 191 | 15 059 819 |
| | Sørlandets Travpark AS | 11 584 212 | 12 471 847 |
| | Sum | 61 743 823 | 66 684 222 |

| Note 3 | Leieinntekter | 2018 | 2017 |
|--------|---|-------------------|-------------------|
| | Leieinntekter Bjerke Travbane Eiendom AS | 12 969 159 | 12 148 470 |
| | Leieinntekter Sørlandets Travpark AS | 1 225 000 | 1 019 008 |
| | Leieinntekter Norsk Travsportsenter AS | 881 900 | 774 550 |
| | Leieinntekter Bergen Travpark Treningssenter AS | 1 389 200 | 1 373 660 |
| | Leieinntekter Travparken Servering AS | 1 494 928 | 1 478 000 |
| | Leieinntekter Bergens Traverbane AS | 1 338 313 | 0 |
| | Festeavgifter Bjerke Travbane Eiendom AS | 244 692 | 267 996 |
| | Sum | 19 543 192 | 17 061 684 |



| Note 4 | Premier | 2018 | 2017 |
|--------|--|--------------------|--------------------|
| | Premiematrise fra NR | 181 970 250 | 202 016 644 |
| | Premier innbetalt fra baner | 5 593 823 | 6 751 103 |
| | Innbetalte premier | 187 564 073 | 208 767 747 |
| | Premier storløp og unghest inkludert i driftstilskudd NR | 16 121 057 | 17 959 537 |
| | Premier overført fra premiefond NR | 8 035 715 | 0 |
| | Innbetalte premier inkl innbetalt via driftstilskudd NR | 211 720 845 | 226 727 284 |
| | Premier premiesjansen | 5 699 500 | 2 855 000 |
| | Premier finansiert av baner i konsernet | 2 934 358 | 3 783 609 |
| | Premier finansiert av DNT | 13 301 297 | 14 820 822 |
| | Premier overført til premiefond NR | 0 | - 8 035 715 |
| | Premier til hesteeiere | 233 656 000 | 240 151 000 |
| | Premier V75 | 91 678 000 | 92 365 500 |
| | Premier V76 | 28 568 000 | 28 120 000 |
| | Premier hverdagstrav | 113 410 000 | 119 665 500 |
| | Utbetalte premier | 233 656 000 | 240 151 000 |
| | Antall kjøredager | 472 | 484 |
| | Antall kjørte løp | 3 815 | 3 868 |
| | Oppdretterpremier | 2018 | 2017 |
| | Oppdretterpremier premiematrise fra NR | 21 836 430 | 24 241 995 |
| | Oppdretterpremier fra banene | 671 258 | 810 132 |
| | Innbetalte oppdretterpremier | 22 507 688 | 25 052 128 |
| | Oppdretterpremier storløp og unghest inkludert i driftstilskudd NR | 1 934 527 | 2 155 145 |
| | Oppdretterpremier overført fra premiefond NR | 964 285 | 0 |
| | Innbetalte oppdretterpremier inkl innbetalt via driftstilskudd NR | 25 406 500 | 27 207 273 |
| | Oppdretterpremier premiesjansen | 1 095 950 | 543 100 |
| | Oppdretterpremier finansiert av baner i konsernet | 352 122 | 454 033 |
| | Oppdretterpremier klasseløp finansiert av DNT | 1 596 158 | 1 778 499 |
| | Oppdretterpremier overført til premiefond NR | 0 | - 964 285 |
| | Utbetalte oppdretterpremier | 28 450 730 | 29 018 619 |
| | Premiefond Norsk Rikstoto | 2018 | 2017 |
| | Det Norske Travselvskap | 9 000 000 | 0 |
| | Bjerke Travbane AS | 400 000 | 800 000 |
| | Sørlandets Travpark AS | 366 800 | 0 |
| | Overførte midler fra premiefond Norsk Rikstoto | 9 766 800 | 800 000 |
| | Sørlandets Travpark AS | 0 | 200 000 |
| | Det Norske Travselvskap | 1 000 000 | 9 000 000 |
| | Overførte midler til premiefond Norsk Rikstoto | 1 000 000 | 9 200 000 |
| Note 5 | Andre inntekter | 2018 | 2017 |
| | Reise- / løpstilskudd V75, V76 og V65 | 2 922 933 | 3 000 000 |
| | Sponsor / reklameinntekter | 6 291 124 | 6 160 192 |
| | Inntekter avl og sertifisering | 5 859 362 | 6 740 022 |
| | Inntekter sport | 2 734 286 | 2 906 629 |
| | Inntekter auksjon | 2 055 340 | 1 647 900 |
| | Bidrag avskrivning / finans | 2 456 385 | 2 911 029 |
| | Øvrige inntekter | 35 573 011 | 38 103 389 |
| | Sum | 57 892 441 | 61 469 161 |

**Note 6 Lønnskostnader, antall ansatte, godtgjørelser, lån til ansatte m.m.**

| Lønnskostnader | 2018 | 2017 |
|-------------------------|-------------------|-------------------|
| Lønninger | 52 532 251 | 52 304 403 |
| Arbeidsgiveravgift | 8 367 606 | 8 497 236 |
| Pensjonskostnader | 3 301 488 | 3 437 270 |
| Andre ytelser | 2 565 755 | 2 448 223 |
| Andre personalkostnader | 315 807 | 327 765 |
| Sum | 67 082 907 | 67 014 897 |

| | | |
|---------------------------|------|------|
| Antall årsverk sysselsatt | 87,6 | 91,3 |
|---------------------------|------|------|

| Ytelse til ledende personer | Generalsekretær | Styret |
|------------------------------------|------------------------|---------------|
| Lønn og honorarer * | 1 006 593 | 580 000 |
| Andre godtgjørelser | 41 484 | 680 252 |
| Pensjonskostnader | 75 648 | |

* Generalsekretær har en årslønn på 995 000, og har en avtale om etterlønn i 9 måneder ved fratredelse.

Revisor

Kostnadsført til revisor fordeles på følgende måte:

| | |
|--|---------|
| Lovpålagt revisjon inkl. konsernrevisjon | 894 324 |
| Andre attestasjonstjenester | 240 275 |
| Skatterådgivning | 14 120 |
| Annen bistand | 156 585 |


Note 7 Pensjon

Selskapene er pliktig til å ha tjenstepensjonsordning etter lov om obligatorisk tjenstepensjon. Selskapenes pensjonsordninger tilfredsstiller kravene i denne lov.

Note 8 Varige driftsmidler

Varige driftsmidler avskrives over forventet økonomisk levetid. Avskrivningene er fordelt lineært over antatt økonomisk levetid.

| | Bygninger / div anlegg | Maskiner / anlegg | Driftsløsøre m.v. | Totalt |
|--------------------------------|-----------------------------------|------------------------------|------------------------------|--------------------|
| Anskaffelseskost 1.1. | 428 132 545 | 24 942 926 | 42 222 979 | 495 298 450 |
| Tilgang kjøpte driftsmidler | 34 111 900 | 1 134 149 | 6 337 740 | 41 583 789 |
| Avgang | 26 056 472 | 0 | 0 | 26 056 472 |
| Anskaffelseskost 31.12. | 436 187 973 | 26 077 075 | 48 560 719 | 510 825 767 |
| Oppskr.før 1.1. | 30 000 000 | 0 | 0 | 30 000 000 |
| Avskrivninger 1.1. | 232 124 655 | 15 858 009 | 25 235 132 | 273 217 796 |
| Avgang avskrivninger | 0 | 0 | 0 | 0 |
| Akkumulerte avskrivninger | 237 704 160 | 17 290 756 | 28 130 014 | 283 124 930 |
| Bokført verdi 31.12. | 228 483 812 | 8 786 319 | 20 430 705 | 257 700 836 |
| Årets avskrivninger | 10 367 307 | 1 432 993 | 3 882 095 | 15 682 395 |
| Økonomisk levetid | 5-50 år | 5-10 år | 3-10 år | |
| Avskrivningsplan | 2-20 % | 10-20 % | 10-33 % | |



| Note 9 | Andre driftskostnader | 2018 | 2017 |
|--------|--|-------------------|-------------------|
| | Ponni rekruttering | 763 524 | 902 747 |
| | Travskoler | 978 500 | 750 000 |
| | Blodtyping | 1 304 979 | 1 203 397 |
| | Tilskudd tilsluttede og samarbeidende organisasjoner | 6 451 096 | 6 600 794 |
| | DU midler - nyinvesteringer | 1 000 000 | 500 000 |
| | Reisetilskudd hester/kusker, V75, V76 og V65 | 2 897 815 | 3 277 167 |
| | Andre bidrag / tiltak inkl «Til start» | 6 073 547 | 2 805 572 |
| | Vedlikehold eiendommer | 9 325 596 | 8 958 274 |
| | Drift og vedlikehold | 7 576 379 | 7 332 020 |
| | Honorarer | 11 320 253 | 9 532 206 |
| | Kontor- og datakostnader | 6 701 095 | 7 064 454 |
| | Forsikringer | 1 801 862 | 1 721 136 |
| | Markedsføring | 3 592 865 | 5 294 317 |
| | Møte- og reisekostnader | 4 945 654 | 4 729 565 |
| | Tap på fordringer | 204 285 | 49 050 |
| | Varekostnad | 6 093 938 | 6 715 739 |
| | Andre driftskostnader | 12 225 929 | 14 143 447 |
| | Sum | 83 257 316 | 81 579 885 |


Note 10 Skatter

For de skattepliktige enhetene kostnadsføres skatter når de påløper, det vil si at skattekostnaden er knyttet til det regnskapsmessige resultat før skatt. Skattekostnaden består av betalbar skatt (skatt på årets skattepliktige inntekt) og endringer i netto utsatt skatt.

| Årets skattekostnad består av: | 2018 | 2017 |
|--|------------------|----------------|
| Betalbar selskapskatt | 0 | 409 |
| Brutto endring utsatt skatt i balansen | - 545 648 | 349 034 |
| Årets totale skattekostnad | - 545 648 | 349 443 |

| Spesifikasjon av grunnlag for utsatt skatt | 2018 | 2017 |
|--|-------------------|-------------------|
| Forskjeller som utlignes: | | |
| Fordringer | 82 948 | - 221 717 |
| Varige driftsmidler | 21 604 057 | 21 664 930 |
| Oppskrivning tomt | 0 | 0 |
| Gevinst- og tapskonto | 4 897 564 | 6 096 755 |
| Pensjonsforpliktelser | 0 | 0 |
| Pensjonsmidler | 0 | 0 |
| Avsetninger | - 250 000 | - 250 000 |
| Korreksjonsinntekt | 0 | 0 |
| Fremførbart underskudd | - 50 879 896 | - 50 386 132 |
| Herav grunnlag utsatt skattefordel | 7 164 727 | 4 303 086 |
| Sum grunnlag utsatt skatt | 35 842 763 | 36 656 764 |
| Utsatt skatt | 7 885 407 | 8 431 056 |
| Skattesats | 22 % | 23 % |

| Note 11 | Lån til baner og leietakere | 2018 | 2017 |
|---------|---|------------------|------------------|
| | Biri (usikret) | 1 620 000 | 2 360 000 |
| | Bjerke Gård Terapi og Treningssenter AS | 44 381 | 129 437 |
| | Sum | 1 664 381 | 2 489 437 |
| | Herav forfall senere enn ett år fra balansedato | 880 000 | 1 624 381 |

**Note 12 Aksjer og andeler**

| Andeler | Forretningskontor | Eierandel | Stemmeandel | Bokført verdi |
|--------------------------------------|--------------------------|------------------|--------------------|----------------------|
| Momarken Toto AS | Mysen | 7,5 % | 7,5 % | 1 000 |
| Rissa Hestesportsenter AS | Rissa, Fosen | 25,0 % | 25,0 % | 150 000 |
| Nye Bodø Travbane AS | Bodø | 3,0 % | 3,0 % | 376 500 |
| Sum | | | | 527 500 |
| Andre investeringer | | | 2018 | 2017 |
| Lån Indre Salten Travlag | | | 0 | 2 500 532 |
| Totonor AS | | | 1 000 000 | 1 000 000 |
| Lån forbund / lag | | | 820 000 | 820 000 |
| Andre investeringer | | | 115 000 | 115 000 |
| Sum | | | 1 935 000 | 4 435 532 |
| Aksjer og andre investeringer | | | 2 462 500 | 4 963 032 |

| Note 13 Fordring Norsk Rikstoto | 2018 | 2017 |
|---|-------------------|-------------------|
| Konsernkonto Norsk Rikstoto | 17 534 181 | 7 935 614 |
| Fordringer Norsk Rikstoto | 17 706 142 | 28 316 839 |
| Sum fordringer Norsk Rikstoto | 35 240 323 | 36 252 454 |
| Trekk på konsernkonto Norsk Rikstoto | 2 121 792 | 2 003 737 |
| Netto gjeld / fordring konsernkonto Norsk Rikstoto | 15 412 389 | 5 931 877 |

Det er opprettet et flerkontosystem hvor Norsk Rikstoto er innehaver av hovedkonto mot bank. Deler av konsernets bankinnskudd inngår i flerkontosystemet til Norsk Rikstoto, og er klassifisert som fordring Norsk Rikstoto i konsernregnskapet. Deltakerene i kontosystemet er solidarisk ansvarlige overfor banken.

| Note 14 Bankinnskudd og bundne midler | 2018 | 2017 |
|--|-------------------|-------------------|
| Bundne midler skattetrekk | 2 720 120 | 2 996 021 |
| Bundne midler fond | 184 247 | 941 684 |
| Bundne midler depositum | 45 945 | 45 697 |
| Bankinnskudd Folkehesten | 0 | 2 739 |
| Bankinnskudd Hesteeiere.no | 77 840 | 371 664 |
| Kontingent travlag | 39 085 | 48 862 |
| Andre bankinnskudd | 72 697 901 | 22 655 123 |
| Sum | 75 765 137 | 27 061 791 |

| Note 15 Egenkapital | Øremerket egenkapital | Annen egenkapital | Minoritets-interesse | Sum |
|--------------------------------------|------------------------------|--------------------------|-----------------------------|-------------------|
| Egenkapital 31.12.2017 | 760 269 | 27 590 847 | 5 019 014 | 33 370 130 |
| Endringer i året | | | | |
| Årets resultat | 0 | - 1 169 086 | 1 052 371 | - 116 715 |
| Endring vedr nytt DS - Norsk Trav AS | 0 | 24 708 | 0 | 24 708 |
| Egenkapital 31.12. 2018 | 760 269 | 26 446 469 | 6 071 384 | 33 278 121 |



| Note 16 | Langsiktig gjeld | 2018 | 2017 |
|----------------|---|--------------------|--------------------|
| | Pantelån | | |
| | DNB | 106 991 015 | 146 329 873 |
| | SR Bank | 28 265 671 | 30 662 240 |
| | Sum | 135 256 686 | 176 992 112 |
| | Herav forfall senere enn fem år fra balansedato | 107 112 426 | 147 108 994 |
| | Balanseført verdi av eiendeler pantsatt for egen gjeld | | |
| | Bygninger og diverse anlegg | 228 483 812 | 227 388 377 |
| | Langsiktig gjeld samarbeidende selskap | 2018 | 2017 |
| | Norsk Rikstoto | 25 150 000 | 25 450 000 |
| | Sum | 25 150 000 | 25 450 000 |
| | Herav forfall senere enn fem år fra balansedato | 13 650 000 | 19 250 000 |
| | Øvrig langsiktig gjeld | 2018 | 2017 |
| | Øvrig langsiktig gjeld | 0 | 12 910 716 |
| | Sum | 0 | 12 910 716 |
| | Herav forfall senere enn fem år fra balansedato | 0 | 12 160 716 |
| Note 17 | Fond i mellomregning | 2018 | 2017 |
| | DNTs understøttelsesfond | 4 053 269 | 4 306 868 |
| | Sørlandets Travparks understøttelsesfond | 707 702 | 657 297 |
| | Bergen Travparks understøttelsesfond | 1 414 283 | 1 414 283 |
| | Axel Jensens Fond | 63 794 | 63 789 |
| | Lars Laumbs Fond | 12 000 | 12 000 |
| | Jacob Meyers Fond | 84 819 | 83 366 |
| | Karsten Buers Fond | 185 123 | 183 490 |
| | Johs Thues Fond | 100 294 | 100 500 |
| | DNTs støttefond for travtrenere | 100 829 | 366 791 |
| | Garantiinnskudd trenere | 160 000 | 120 000 |
| | Sum | 6 882 113 | 7 308 383 |
| Note 18 | Annen kortsiktig gjeld | 2018 | 2017 |
| | Hesteeiere.no | 77 588 | 382 068 |
| | Avsatte DU-midler | 687 500 | 372 500 |
| | Feriepenger | 5 676 070 | 5 607 487 |
| | Premiesjansen | 8 126 450 | 6 889 900 |
| | Forskudd fra kunder | 100 034 300 | 50 338 |
| | Premiefond NR | 1 000 000 | 9 200 000 |
| | Påløpte kostnader, periodiseringer og andre tidsavgrensinger | 7 517 886 | 3 092 923 |
| | Gjeld til baner og hesteeiere | 1 066 219 | 0 |
| | Annen kortsiktig gjeld | 8 030 849 | 5 709 046 |
| | Sum | 128 590 151 | 27 677 550 |



Note 19 **Kausjonsansvar**

DNT har kausjonert til fordel for Nye Bodø Travbane AS for et lån i Nordea Bank med kr 8 000 000, samt av en eventuell gjenstående saldo etter utbetaling av tilskudd fra Bodø DA og refundert mva. Lånet reduseres ved innbetaling av DA-midler og mva-refusjon. Kausjonsansvaret reduseres tilsvarende, og er pr 31.12.2018 på kr 344 861. Et eventuelt restlån må betjenes av det årlige driftstilskuddet fra DNT på kr 500 000.

Videre har DNT en negativ pantsettelse. Det vil si at de ikke kan foreta større investeringer, låneopptak, pantsettelse eller salg av aktiva på over kr 10 000 000 uten samtykke fra DNB.

Aksjene i Bjerke Travbane Eiendom AS er stillet som sikkerhet for ethvert mellomværende. Aksjene er pr 31.12.2018 bokført til kr 36 518 350.



