

ÅRSBERETNING  
OG REGNSKAP

2014



DET NORSKE TRAVSELSKAP  
BJERKE TRAVBANE EIENDOM AS  
BJERKE TRAVBANE AS  
NORSK TRAVSPORTSENTER AS



Lannem Silje



Viking Va Bene



Undone



Smedheim Solan


**Det Norske Travselskap**

Postboks 194 Økern  
0510 Oslo  
Org. nr. 957 524 524

Tlf: 22 95 60 00  
E-post: [post@travsport.no](mailto:post@travsport.no)  
[www.travsport.no](http://www.travsport.no)

**Design og trykk:**

Sax Media & Design as  
[www.saxmedia.no](http://www.saxmedia.no)



241

450

Trykksak

# INNHOILDSFORTEGNELSE

## **Det Norske Travselskap**

Tilsluttede forbund/lag .....	4
Organisasjon .....	5
Æresmedlemmer og hederstegn .....	6
Styrets beretning 2014 .....	7
Rapport fra Administrasjonen .....	12
Lovbestemte komitéer.....	26
Travskolen ser frem mot sommeren .....	30
Regnskap 2014.....	32
Understøttelsesfondet .....	43

## **Bjerke Travbane Eiendom AS**

Styrets beretning 2014 .....	46
Regnskap 2014.....	47

## **Bjerke Travbane AS**

Styrets beretning 2014 .....	58
Regnskap 2014.....	68

## **Norsk Travsportsenter AS**

Styrets beretning 2014 .....	80
Regnskap 2014.....	81

## **Det Norske Travselskap konsern**

Konsernregnskap 2014.....	88
---------------------------	----

## **Det Norske Travselskap**

Referat fra DNTs Generalforsamling 2014 .....	100
---	-----

# TILSLUTTEDE FORBUND/LAG

## 02 Oslo og Akershus Travforbund

203 Blaker Travsselskap  
205 Fet Travkjørerselskap  
209 Nes Travsselskap  
210 Nitelven Travlag  
214 Asker og Bærum Travklub  
215 Aurskog-Høland Travsselskap  
216 Oslo Travklubb  
217 Follo Travlag  
218 Øvre Romerike Travlag

## 03 Østfold Travforbund

302 Askim Travsselskap  
303 Eidsberg Travkjørerselskap  
305 Fredrikstad og Omegn Travsselskap  
306 Skiptvet Travsselskap  
307 Lyseren Travsselskap  
309 Moss Fogderis Travsselskap  
310 Råde og Onsøy Travlag  
311 Rakkestad og Degernes Travsselskap  
313 Rødenes og Øymark Travsselskap  
314 Sarpsborg og Omegn Travsselskap  
315 Skjeberg og Berg Travsselskap  
316 Trøgstad Travkjørerselskap  
317 Trømborg Travlag  
318 Våler og Svinndal Travsport  
319 Halden og Omegn Travsselskap

## 04 Hedmark Travforbund

401 Åsnes og Hof Travklubb  
402 Brandval og Kongsvinger Travlag  
403 Eidskog Travsselskap  
404 Grue Travklubb  
406 Ringsaker og omegn Travlag  
407 Stange og Romedal Travsselskap  
408 Odal Travklubb  
410 Elverum og Omegn Travklubb  
411 Nord-Østerdal Travlag  
412 Midt-Østerdal Travlag

## 05 Oppland Travforbund

501 Eina Travlag  
502 Gjøvik Travsselskap  
503 Hadeland Travsselskap  
504 Lillehammer og Omland Travsselskap  
505 Randsfjord Travsselskap  
506 Toten Travsselskap  
507 Valdres Travlag  
508 Vestopplandenes Travsselskap  
509 Viken Travsselskap  
510 Gudbrandsdal Travlag  
511 Nord-Gudbrandsdal Travlag  
512 Biri og Snertingdal Travlag  
513 Jotunheimen Tråvlag  
514 Sør Gudbrandsdal Travlag

## 06 Buskerud Travforbund

0601 Drammen og Opland Travsselskap  
0603 Hurum og Strømm Travklubb  
0604 Kongsberg Travsselskap  
0605 Krødsherad Travsselskap  
0606 Modum Travsselskap  
0607 Prestfoss Travsselskap  
0608 Ringerike og Hole Travsselskap  
0609 Simoa Travsselskap  
0611 Øvre Eiker Travsselskap  
0612 Lier Travlag  
0613 Hallingdal Tråvlag

## 07 Vestfold Travforbund

705 Holmestrand og Omegn Travforening  
706 Horten og Omegn Travforening  
709 Sande Travsselskap  
710 Sandefjord Travforening  
711 Stokke og omegn Travforening.  
713 Tønsberg og Omegn Travforening  
714 Lågen Travlag  
715 Larvik Travlag  
716 Re Travforening

## 08 Telemark Travforbund

802 Bamble Travlag  
803 Bø Tråvlag  
804 Drangedal Travsselskap  
805 Gjerstad Travsselskap  
807 Helgen og Holla Travklubb  
809 Øvre Telemark Tråvlag  
811 Lunde Travsselskap  
812 Mælum og Solum Travklubb  
813 Nes og Omegn Travsselskap  
814 Porsgrunn og Omegn Travsselskap  
815 Siljan Travklubb  
816 Sannidal Travsselskap  
818 Skien Travklubb  
820 Øst-Telemark Travsselskap  
821 Fyresdal Tråvlag

## 09 Rogaland Travforbund

901 Haugaland Tråvlag  
902 Jæren Travklubb  
904 Rogaland Travsselskap  
905 Sandnes og Omegn Travklubb  
907 Stavanger Travklubb  
908 Strand Travklubb  
909 Dalane og Omegn Travklubb  
910 Sauda Travlag  
911 Klepp og Omegn Travklubb

## 10 Vestenfielske Travforbund

1001 Bergen og Omegn Travsselskap  
1002 Etne,Ølen og Vindafjord  
Trav- og Hestelag  
1003 Voss Tråvlag  
1004 Hardanger Tråvlag  
1005 Osterøy Tråvlag  
1006 Nordhordland Travlag  
1007 Os Travklubb  
1008 Fana Trav- og Hestesportslag  
1009 Sogn Travsselskap  
1010 Sotra Trav- og Hestesportslag  
1011 Nordfjord Travlag  
1012 Sunnhordaland Tråvlag  
1013 Arna Travlag  
1014 Askøy Trav- og Hestesportlag  
1015 Firda Travlag

## 13 Agder Travforbund

1301 Åmli Trav- og Hestesportslag  
1302 Arendal og Omegn Travsselskap  
1303 Grimstad og Omegn Travsselskap  
1304 Kristiansand og Omegn Travklubb  
1305 Lillesand og Birkenes Travklubb  
1306 Risør og Tvedestrand Travlag  
1307 Setesdal Tråvlag  
1308 Øyestad og Fjære Travklubb  
1309 Lista Travsselskab  
1310 Eiken og Omegn Travklubb  
1311 Gyland Hestesportslag  
1312 Mandal Travklubb  
1313 Lyngdal Trav- og Hestesportslag

## 14 Nord-Norge Travforbund

1413 Bodø Travlag  
1415 Harstad og Oppland Travlag  
1417 Lofoten Travlag  
1420 Ofoten Travlag  
1421 Helgeland Travlag  
1422 Indre Salten Travlag  
1423 Sør-Varanger Travlag  
1424 Midt-Finnmark Travlag  
1425 Tromsø Travlag  
1427 Midt-Troms Travlag  
1428 Tana og Varanger Travlag  
1430 Tanafjorden og Omegn Travlag  
1431 Møysalen Travlag  
1432 Karasjok Travlag

## 15 Midt-Norge Travforbund

1501 Averøy Travklubb  
1502 Bjugn Travklubb  
1503 Byneset Travlag  
1504 Børse og Skaun Traverlag  
1505 Frosta Tråvarlag  
1506 Gauldal Travsportslag  
1507 Hemne Travlag  
1508 Hitra Travlag  
1509 Hølonda Travlag  
1510 Jøssund Travklubb  
1511 Klæbu Travlag  
1512 Kvål Travlag  
1513 Leksvik Travlag  
1514 Levanger & Omegn Travlag  
1515 Lømsen Travlag  
1516 Lånke Travlag  
1517 Malvik Travlag  
1518 Meldal Travlag  
1519 Molde og Omegn Travklubb  
1520 Namdal Tråvlag  
1521 Orkdal Tråvlag  
1522 Orkland Travlag  
1523 Rauma Travforening  
1524 Rindal Travklubb  
1526 Selbu Travlag  
1527 Snåsa Travlag  
1528 Soknedal Travlag  
1529 Sparbu Travlag  
1531 Steinkjer Travlag  
1532 Stjørdal Travsportforening  
1533 Sunndal og Omegn Travklubb  
1534 Sunnmøre Travlag  
1535 Surnadal Travklubb  
1536 Tresfjord Travklubb  
1537 Trondheim Travklubb  
1538 Trøndelag Travsportforening  
1539 Verdal Travlag  
1540 Ørland Travklubb  
1542 Åfjord Travklubb  
1543 Rissa og Stadsbygd Travlag

# ORGANISASJON

## Styret i Det Norske Travselsskap

Atle Larsen  
Per E. Garberg  
Elin Bergseth  
Trygve Holtebekk  
Inger-Louise Dølvik  
Roy Kristiansen  
Fredrik Eng  
Trond Rønningen  
Svein Norling  
Laila Stolpnes

Styreleder  
Nestleder  
Styremedlem  
Styremedlem  
Styremedlem  
Ansattes representant  
1. varamedlem  
2. varamedlem  
3. varamedlem  
Varamedlem ansattes rep.

Oppland  
Midt- Norge  
Hedmark  
Agder  
Nord-Norge  
DNT  
Hedmark  
Midt-Norge  
Telemark  
DNT

## Administrasjon

Rune Eivind Gustavsen  
Tore Kristiansen  
Jan Hedrén  
Anders Järnerot  
Kim Are Sveen  
Anne V. Wangen

Generalsekretær  
Organisasjonssjef  
Sportssjef  
Avlssjef  
Leder DNT Banedrift, prosjektansvarlig Folkehesten  
Sjefsveterinær (Hestevelferd og antidoping)

## LOVBESTEMTE KOMITÉER

### Kontrollkomitéen

Aage Hvinden, leder  
Arne Petter Kynningrød  
Gunnar Eilefstjønn  
Varamedlem: Gunnar Flåten

### Avlskomitéen

Ole C. Ødegaard, leder (kaldblods)  
Tone M. Blindheim (kaldblods)  
Hans Emil Hansen (kaldblods)  
Varamedlemmer for kaldblods: Gustav Larsen og Jan Roar Mjølnerød  
Per Erik Hagen, nestleder (varmblods)  
Jostein Rekstad (varmblods)  
Berit Tveter Alm (varmblods)  
Varamedlemmer for varmblods: Haavel O. Stasad og Ingvild Seljord Eriksen

### Domskomitéen

Jens Kr. Grønsand, leder  
Inge Tonholm  
Per Dag Hole  
Varmedlemmer: Jens Ringen, Morten Valstad og Odd H. Johansen

### Appellkomitéen

Thor Gerner Holager, leder  
Bjørn Steinar Moe  
Bjørn Vethe  
Varmedlemmer: Tormod Skåre, Sigmund Skrede og Jan Larstuen

### Valgkomitéen

Jostein Grav, Østfold  
Anette Isaksen, Hedmark  
Jan Ottar Østring, Nord-Norge  
Trond Olav Salte, Rogaland  
Knut Weum, Buskerud

Varamedlem Svein Morten Buer, Oslo og Akershus  
Varamedlem Gyri Kaasin, Telemark  
Varamedlem Edmund Morewood, Midt-Norge  
Varamedlem Elin Gumpen, Agder  
Varamedlem Ingar Aarøe, Vestfold

## DET NORSKE TRAVSELSKAP

### ÆRESMEDLEMMER

- Thorvald Skar**, Vestfold (1987)  
**Leif Salte**, Rogland (1987)  
**Gaute Gudmestad**, Rogaland (1991)  
**Aagot Stordahl**, Akershus (2001)  
**Per Tronstad**, Midt-Norge (2007)

### HEDERSTEGN

- |  |  |
|--|--|
| <b>Åke Isberg</b> , Sverige                | <b>Arne Fosse Refsdal</b> , Telemark       |
| <b>Carl Andersen</b> , Danmark             | <b>Arne Hamre</b> , Vestenfjeldske         |
| <b>Arne Kristiansen</b> , Oslo og Akershus | <b>Martin Austevoll</b> , Vestenfjeldske   |
| <b>Kjell Norsted</b> , Østfold             | <b>Jan A. Enger</b> , Vestfold             |
| <b>Helge Gundersen</b> , Agder             | <b>Håkon Moe</b> , Vestfold                |
| <b>Bjørn Trandum</b> , Buskerud            | <b>Ole Seigerud</b> , Oppland              |
| <b>Vegard Thune</b> , Oppland              | <b>Reidar Birkeland</b> , Oslo og Akershus |
| <b>Hans Petter Kvåle</b> , Midt-Norge      | <b>Johan Edland</b> , Oppland              |
| <b>Tor Opdal</b> , Vestenfjeldske          | <b>Terje Holm</b> , Oslo og Akershus       |
| <b>Arve Rolstad</b> , Oppland              | <b>Eli Landaas</b> , Rogaland              |
| <b>Sigmund Hansen</b> , Midt-Norge         | <b>Liv Haslie</b> , Hedmark                |
| <b>Hans Jacob Meyer</b> , Hedmark †        | <b>Tore Fyrand</b> , Buskerud              |
| <b>Arne P. Kynningrød</b> , Østfold        | <b>Arne W. Holm</b> , Oslo og Akershus     |
| <b>Brede Killingmo</b> , Oslo og Akershus  | <b>Bjørn Kåre Herbjørnrød</b> , Vestfold   |
| <b>Olav Stangeland</b> , Rogaland          | <b>Elling Gjesdal</b> , Rogaland           |
| <b>John Buer</b> , Buskerud †              | <b>Nils Dagestad</b> , Vestenfjeldske      |
| <b>Lars M. Øksnevad</b> , Rogaland †       | <b>Torbjørn Frøysnes</b> , Agder           |
| <b>Terje Borstad</b> , Oslo og Akershus    | <b>Jens Kr. Grønsand</b> , Vestfold        |
| <b>Gunnar Gjelsås</b> , Vestfold           | <b>Berit Tvester Alm</b> , Oppland         |
| <b>Anders Vikse</b> , Rogaland             | <b>Arne Gundersen</b> , Hedmark            |
| <b>Ole Haug</b> , Midt-Norge               | <b>Mattis Asplin</b> , Buskerud            |
| <b>Sverre Stang</b> , Østfold              | <b>Kari Blom</b> , Rogaland                |
| <b>Ola Fossestøl</b> , Agder               | <b>Terje Bøe</b> , Nord-Norge              |
| <b>Ole H. Stastad</b> , Oppland            | <b>Øistein Eriksen</b> , Oslo og Akershus  |
| <b>Sonja Håvåg</b> , Vestenfjeldske        | <b>Odd H. Johansen</b> , Oslo og Akershus  |
| <b>Olav Henneseid</b> , Telemark           | <b>Finn Hagen</b> , Buskerud               |

# ÅRSBERETNING – DET NORSKE TRAVSELSKAP

Det Norske Travselsskap (DNT) har til formål å fremme en sunn og koordinert utvikling for norsk travsport og utvikling av slike hesteslag som ansees skikket til grunnlag for avl av en for landet nyttig hest. Arbeidet skal preges av frivillighet og være tuftet på travsportens grunnverdier; opplevelse, tillit, fair play og skikkelighet.

## STYRET I DET NORSKE TRAVSELSKAP

Styret har i 2014 avholdt 10 styremøter. Det er protokollert 110 saker i 2014. Styret har innkalt til en travkonferanse, ett landsråd og en generalforsamling.

Styret har vært representert i følgende styrer/komiteer/utvalg:

UET: Atle Larsen

UET Generalforsamling: Atle Larsen

Nordisk Travkomité: Atle Larsen

Representanter til Norsk Rikstotos Råd:

Atle Larsen (leder) og Per E. Garberg

Styret i Norsk Hestesenter: Atle Larsen

Representantskap i Norsk Hestesenter: Elin Bergseth

## MÅLOPPNÅELSE OG UTFORDRINGER

Styret har hatt Strategiplan Trav 2015 som styringsdokument. Trav 2015 er et omfattende og ambisiøst planverk som ble vedtatt på generalforsamlingen i 2009. Nåværende styre er således det femte styret i perioden som skal forvalte og iverksette tiltak for å nå vedtatte mål.

Styret har i beretningsåret hatt spesielt fokus på følgende områder i Trav 2015:

- Omstrukturering og effektivisering, jfr 6.1 og 6.5.
- Oppfølging og utvikling av premiematrisen og sportslig utvikling, jfr 6.2.1 og 6.2.2
- Rekruttering av hesteeiere, herunder Folkehesten, hesteeiere.no, "Til Start" og travskole, jfr 6.2.4
- Øke kvalitet og kvantitet i avlsarbeidet, jfr 6.2.5
- Økt kompetanse på funksjonærkorpset, spesielt dommerne, jfr 6.2.6

## OMSTRUKTURERING OG EFFEKTIVISERING

Styret har innkalt til en generalforsamling samt travkonferanse. Styret har i tillegg bestrebet seg på å delta på flest mulig av de forbundsvisse årsmøtene og høstkonferansene.

Gjennomgangstema har vært omstrukturering og effektivisering. I desember 2011 mottok Norsk Rikstoto fornyet konsesjon fra Landbruks- og Matdepartementet gjeldende for femårs-perioden 2012–2016. Der poengteres behovet for kostnadseffektivisering av travsporten. Som direkte følge av dette startet Det Norske Travselsskap (DNT) og Norsk Rikstoto (NR) i mai 2012, et prosjekt som har fått navnet «Omstrukturering og effektivisering av norsk travsport». Ledelsen i DNT og NR ved styrelederne og daglige ledere har i

prosessen før og etter lansering hatt en tett dialog for å sikre at sportsorganisasjonen og spillskapet arbeider samstemt.

## OPPFØLGING OG UTVIKLING AV PREMIEMATRISEN

DNT overtok administrering av premiematrisen fra NR 1.1.2012. Premiematrisen har 2 hovedformål:

1. Størst mulig overføringer til hesteeierne over hele landet.
2. Legge til rette for best mulig spilleløp hele uken – skape best mulig forutsetninger for spill på hester.

Trav 2015 og Sportsplan 2015 er styrende for premiematrisen. Her vektlegges spesielt bedre vilkår for hopper og norskfødte hester. Utfordringen ved Sportsplanens mange mål ligger først og fremst i å styre mer penger til norskfødte hester.

## REKRUTTERING OG KOMPETANSEUTVIKLING

### PROSJEKT "TIL START":

Målet med prosjektet er å få flere hester til start gjennom en sunn oppvekst, riktig foring, trening og oppfølging. Siden oppstarten i 2011 har mer enn 500 hester, med sine eiere og trenere, deltatt i prosjektet.

Prosjektet viser god progresjon og vil bli ytterligere utvidet i 2015.

### FOLKEHESTEN:

Folkehesten er DNTs satsingsprosjekt for rekruttering av nye hesteeiere. Konseptet Folkehesten ble foran 2014-sesongen modifisert slik at det ble åpnet for at hestene kunne være inntil 7 år mot tidligere kun 3-åringer. Hestene i 2014-sesongen økte startfrekvensen med over 50 % målt mot foregående sesonger, antall seire økte med over 200% til 34, innkjørte penger økte med nesten det samme til over 1,5 millioner kroner. Det ble seier i storløp og flere seire i V75. Etter at sluttauksjonen 22. november var over, lå hele 2,37 millioner kroner til fordeling blant andelseierne.

Vinneren av Folkehesten 2014 ble Osceola tilhørende stall Klosterskogen og trent av Tom Erik Solberg. Hesten vant 5 løp deriblant 2 V75-løp, var 8 ganger nummer to (deriblant i finalen i Bronsedivisjonen), travet som raskest 12,9a og løp inn 329.500 kroner.

### HESTEEIERE.NO:

DNTs eget andelslagskonsept, Hesteeiere.no, drifter ved årsskiftet andelslag for 13 travhester.

## ØKE KVALITET OG KVANTITET I AVLSARBEIDET

Nytt av 2014 er at også at føll som importeres sammen med sin mor fra UET-land kan få samme rettigheter som norskfødte som føll som importeres sammen med sin mor fra USA/Canada/Australia/New Zealand.

ANTALL  
SEIERE FOR  
FOLKEHESTEN  
HAR ØKT MED OVER  
**200 %**

Reglementet ble revidert med virkning for 2015 i samarbeid med avlskomiteen. DNTs styre har gitt sin godkjenning til reglementet.

Utvikling av vår statistikk blir gjennomført og offentliggjort for å gi en bedre informasjon om hingster. Hver måned utgis ny statistikk både fra Norge, våre nordiske naboland, samt Italia, Frankrike og USA. Vi offentligjør også mønstringsløp, morfarsstatistikk osv. Dette arbeidet har blitt gjort sammen med IT-Drift-avdelingen.

Nytt for 2014 er at DNT startet å offentliggjøre transformert statistikk på [www.travsport.no](http://www.travsport.no).

Grensepasseringer og spørsmål omkring dette har vært et område som avdelingen arbeider svært mye med. Dette arbeidet fortsetter i 2015.

#### ØKT KOMPETANSE PÅ FUNKSJONÆRKORPSET

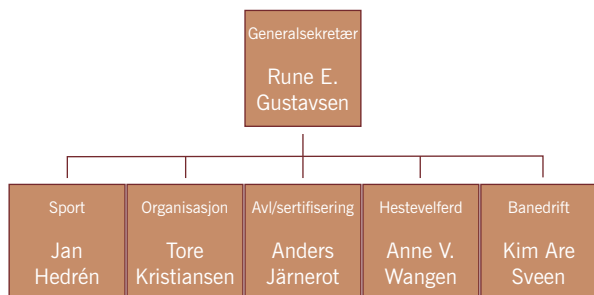
Det ble i 2014 gjennomført tre funksjonærkurs for å utdanne nye funksjonærer, henholdsvis i Oslo, Harstad og på Forus. Til sammen 24 personer ble uteksaminert og kan fungere som funksjonær på totalisator- eller regionale premiekjøringer. Det ble i tillegg gjennomført et dommerkurs, hvor seks nye dommere ble uteksaminert.

Av seminarer, er det i 2014 holdt et to-dagers seminar for dommernemnder, samt dagsseminar for måldommere og løpsledere.

Videre har det blitt utviklet nye verktøy for både dommernemndene, samt en rapporteringsapplikasjon som kan benyttes av samtlige funksjonærgrupper. Dette skal sikre de krav til saksbehandling som følger av DNTs Løpsreglement, samt bedre informasjonsflyten mellom baner. Med disse nye verktøy vil også forenkle DNTs mulighet til å følge opp funksjonærene på den enkelte bane.

#### ADMINISTRATIVE RESSURSER

Følgende lederstruktur har vært gjeldende i 2014.



Ny sjefsveterinær Anne V. Wangen ble ansatt våren 2014.

Det Norske Travselskaps administrasjon (sentralt og forbundssekretærer) har hatt totalt 22 årsverk for 2012 der årsverkene er fordelt slik:

Sentralforbundet: 17,6 årsverk  
Forbundssekretærer: 4,4 årsverk

DNT praktiserer full likestilling.

#### ARBEIDSMILJØ

Det har ikke forekommet eller blitt rapportert alvorlige arbeidsuhell eller ulykker i løpet av året, som har resultert i store materielle skader eller personskader. Sykefraværet for 2014 har vært 2,3 %. Arbeidsmiljøet er godt.

#### YTRE MILJØ

DNT har ikke virksomhet som medfører skadevirkninger for det ytre miljø og følger de pålegg for renovasjon som foreligger.

#### ØKONOMI

DNTs økonomi baseres i hovedsak på overføringer fra hestesportens spillselskap Norsk Rikstoto. DNT hadde i 2014 et positivt resultat på kr. 3.605.469,-. Budsjettet var på 1.7 mill, forbedring av resultatet skyldes lavere kostnadsbruk.

Konsernregnskapet for Det Norske Travselskap og datter-selskapene Bjerke Travbane AS, Bjerke Travbane Eiendom AS, Norsk Travsportsenter AS, Sørlandets Travpark AS og Bergen Travpark AS viser et underskudd på kr. 869.791,-.

#### Kredittrisiko

Risiko for at motparter ikke vil ha økonomisk evne til å oppfylle sine forpliktelser anses som lav.

#### Finansiell risiko

DNTs bankinnskudd er plassert i en konsernkonto som er garantert av Norsk Rikstoto. Basert på den risiko dette medfører er midlene oppført som fordring, men ut fra den egenkapitalen Norsk Rikstoto innehar, ser styret ingen risiko i en slik plassering.

#### Fortsatt drift

Styret og generalsekretæren bekrefter at forutsetningen for fortsatt drift er tilstede.

#### VIKTIGE UTFORDRINGER I 2015

- Prosjektet DNT Banedrift noe av det viktigste for DNT å få videreført i 2015
- En videreutvikling av nordisk samarbeid i 2015
- En beslutning om fremtidens travsport anlegg i Midt-Norge
- Et fortsatt arbeid for et samlet norsk hestesport for en fjerning av totalisatoravgiften
- God kostnadskontroll vil også være viktig i 2015

DNT  
HADDE I 2014  
POSITIVT  
RESULTAT PÅ  
3.605.469,-



## HEDER OG ÆRE

Følgende hederstegn ble tildelt i 2014: Øistein Eriksen, Odd H. Johansen, og Finn Hagen  
Årets ildsjel 2014: Knut Erik Leknes  
Årets travlag 2014: Arna Travlag

## ÅRETS OPPDRETTERBRAGD 2014

Årets Oppdretterbragd er utvilsomt en påskjønnelse det skal bli vanskelig å overgå. På 10 starter i 2014 tjente den aktuelle hesten hele 3,2 millioner kroner. Planleggingen og gjennomføringen av oppdrettet av denne hesten førte til at vi fikk en ny nasjonal stolthet som har gitt oss mange store opplevelser, både i Norge, Sverige, Frankrike og Danmark. Hesten som Ronnie Hansen og hans familie er oppdrettere av viste at «Made in Norway» også kan være «Best in Europe». Foran mange tusen tilskuere på banen i Paris og enda flere tusen tv-seere ble Support Justice Europamester for femåringer. Blant Europas langt over 20.000 femårige varmblodshester var altså den norske yndlingen den beste. Best var han også i Jubileumspokalen på Solvalla og under NM på Biri, ja han ga også den franske superatleten Univers de Pan knallhard motstand i Oslo Grand Prix. Han vant på Forus, i Mantorp og på Bjerke, og han var stor i nederlaget mot B.B.S. Sugarlight på Jarlsberg.

Familien Ronnie Hansen tok sjansen på å bruke kostbare Kadabra på Artisane, det skal norsk travsport være glade for. Artisane er utnevnt til DNTs Elitehoppe etter blant annet å være mor til millionæren Support Vacation. Og Ronnie Hansen satser videre på søsteren Support Her, etter Goetmals Wood. Dette er spennede! Vi gratulerer Ronnie Hansen med Årets Oppdretterbragd.

## ANLEGG

Det er i 2014 bevilget til sammen 1,250 millioner kroner i DU-tilskudd til investeringer, og 1,150 millioner kroner i banebidrag til vedlikehold.

## INTERNASJONALT ARBEID

Nordisk Travkomité ble 2012 endret ved at den består av generalsekretærene i de fire nordiske land Norge, Sverige, Danmark og Finland. Møtene finner sted ca annenhver måned. Hovedtema er harmonisering av sporten i alle ledd, og utveksling av informasjon for gjensidig nytte.

Spesialistkomitéene NEMAC (antidopingarbeid), reglement & utstyr, avl og hestevelferd rapporterer til Nordisk Travkomité.

Norge er representert i styret i den europeiske travunion UET, hvor styreleder Atle Larsen deltar som styremedlem og generalsekretær Rune E. Gustavsen som observatør. DNT er også representert i UETs undergrupper som håndterer utstyr, reglement, avl og hestevelferd.

## NEMAC

NEMAC en en forkortelse for Nordic Equine Medication and Antidoping Committee. NEMAC arbeider med anti-

doping og dyrevelferdsaker for trav- og galoppporten i Danmark, Finland, Norge og Sverige. Norges representant er sjefsveterinær Anne V. Wangen.

NEMAC arbeider med karenstider, analysesamarbeid, doping/medisineringssaker, juridiske problemstillinger, harmonisering, felles arbeid og holdninger i EHSLC (European Horseracing Scientific Liason Committee) Norden/NEMAC er medlem som en felles gruppe i EHSLC.

## UTVALG

### DU-UTVALGET

DU-utvalget har i 2014 bestått av leder Geir Stangeland, Ingrid Gauslaa, Frank Westberg, Gunnar Gjerstad og varamedlem Knut Erik Leknes. Knut Olav Dahl har fungert som sekretær.

Utvalget har i løpet av året avholdt 5 møter (2 av møtene per telefon/mail), og behandlet 17 saker.

DU-utvalget har fordelt følgende midler i 2014:

- Kr. 1,250.000 løpsbidrag lokalkjøringer og tilskudd hestens dag.
- Kr. 1.150.000 banebidrag.
- Kr. 100.000 DU-tilskudd.

### DU-TILSKUDD:

I tillegg til bevilget beløp kr 100.000, er DU-tilskudd bevilget tidligere år kr 192.500 til prosjekter som ikke er gjennomført, blitt tilbakeført. Samlet er det ut i fra dette bevilget kr 292.500 i DU-tilskudd i 2014. Det kom inn søknader på til sammen mer enn 5 millioner kroner i 2014.

### BANEIDRAG:

Vedlikeholdstilskudd til de rundt 120 registrerte treningsanlegg i travlagenes regi, er for 2014 utbetalt med til sammen kr 1.150.000. Det vil si en nedgang med 50 % fra 2013.

### ANLEGGSKONTAKTENE:

Anleggskontaktene er viktige samarbeidspartnere for DU-utvalget. De siste årene har anleggskontaktene vært samlet til et årlig seminar med befaring på noen utvalgte treningsanlegg, men i 2013 og 2014 var det ikke avsatt midler til dette i budsjettene.

### PROSJEKT «TIL START»:

Målet med prosjektet er å få flere hester til start gjennom en sunn oppvekst, riktig foring, trening og oppfølging. Siden oppstarten i 2011 har mer enn 500 hester, med sine eiere og trenere, deltatt i prosjektet. Fra de 4 første prosjektene ble startet i 2011, vil det i 2015 bli arrangert «Til Start» prosjekter på 15 steder i landet. Fra Sørlandet

**TOVE PAULE  
ER NY  
LEDER  
AV LOVUTVALGET**

Travpark i sør til Harstad Travpark i nord. Etter påmeldingene å dømme så langt, vil mer enn 200 hester født i 2014 delta.

Resultatene har så langt vært imponerende. De fleste prosjektene har 70–80% godkjent mønstringsløp, og startprosenten for de hestene som har rukket å bli 3 år, ligger i flere regioner over 50%. Landsgjennomsnittet for mønstringsløp ligger under 50%, og startprosenten mellom 30–40%. Spesielt artig er det at flere nybegynnere deltar, og for hvert nytt prosjekt som startes, kommer flere og flere nybegynnere med. At mange erfarne hestefolk er med viktig, for disse setter standarden, og ikke minst er de inspiratorer og mentorer.

Som en oppfølging av «Til Start» vil et nytt prosjekt «Tren Smartere» bli startet opp vinteren 2015.

#### LOVUTVALGET

Lovutvalget skal avgi uttalelser om innkomne lovforslag, bestemmelser og reglement, og fortolknings-spørsmål som styret i DNT forelegger det. Lovutvalget kan også selv fremkomme med forslag.

Lovutvalget har i perioden 1.1.2014 – 22.5.2014 bestått av Bjørn Trandum (leder), Tove Paule og Arne J. Salberg med Inge B. Thonholm og Kjell G. Gaarder som henholdsvis 1. og 2. varamedlem. Styret oppnevnte ny sammensetning i møte 22.5.2014; Tove Paule, Arne J. Salberg og Tore E. Brath med Inger-Louise Dølvik og Kjell G. Gaarder som varamedlemmer. I sitt konstituerende møte 26.6.2014 valgte utvalget Tove Paule som sin leder. Tore Kristiansen har vært utvalgets sekretær.

Lovutvalget har totalt hatt 2 møter og behandlet 10 sakspunkter. Utvalget har spesielt hatt fokus på lovendringsforslag til generalforsamlingen 2014 og oppfølging av de vedtak som der ble fattet. Utvalget har videre på forespørsel av styret, avgitt uttalelse i forbindelse med klage på vedtak fattet på generalforsamlingen til Midt Norge travforbund samt ekstraordinær generalforsamling i Midt Norge travforbund region Nord.

Lovutvalget har vært representert på DNTs generalforsamling og DNTs travkonferanse.

Oslo, 20. mars 2015  
Styret i Det Norske Travselskap



Atle Larsen  
Styreleder



Per E. Garberg  
Nestleder



Elin Bergseth  
Styremedlem



Trygve Holtebekk  
Styremedlem



Inger-Louise Dølvik  
Styremedlem



Roy Kristiansen  
Ansattes rep.



Rune E. Gustavsen  
Generalsekretær



**DNT BLE  
TILDELT TOTALT  
KR. 4,99  
MILLIONER  
KRONER I  
MOMSKOMPENSASJON**

## RAPPORT FRA ADMINISTRASJONEN

### ORGANISASJONAVDELINGEN

Avdelingen har ansvar for å bistå samt utvikle foreningsdelen (lag og forbund), informasjon og rekruttering.

Generalforsamlingen ble avholdt på Scandic Oslo Airport Hotell, Gardermoen 26.–27. april. Det var 19 lovendringsforslag og 2 andre forslag til behandling. Av lovendingene trekkes spesielt krav om ungdomsrepresentasjon i styret hos travlag, travforbund og DNT-styret frem. Oppdatert løvbok ble publisert og sendt ut i juni. Ny normlov for travforbund og travlag ble publisert samme måned.

Det ble i beretningsåret tildelt totalt kr. 1,4 millioner kroner i driftstilskudd til travforbundene. I tillegg ble det gitt økonomisk tilskudd til lokalkjøringer, Hestens dag-arrangement og forbundenes ponnigrupper. DNT bekostet 3-års pokalene til alle lokalkjøringer og arrangørene av Hestens dag kunne kostnadsfritt få tilsendt effekter til å promotere arrangementet.

Avdelingen er ansvarlig for innsending av søknad om momskompensasjon for DNT sentralt, forbund og lag til Lotteritilsynet. Vårt søknadsgrunnlag er mottatte årsrapporter. Momskompensasjon for alle organisasjonsledd innen DNT gjeldende 2013 ble mottatt medio desember 2014 og ble overført til forbund og lag samme måned. Den totale tildelingen var kr. 4 988 615.

Hest i trafikken ble igjen et særdeles aktuelt tema etter den tragiske ulykken i Bjørkelangen. DNT

deltok i møte med Samferdselsministeren der utfordringer og forslag til løsninger ble diskutert. Knut Olav Dahl representerte DNT i dette møtet. Etter dette har Vegdirektoratet fått oppdrag fra Samferdselsdepartementet om å opprette en arbeidsgruppe med tema hest i trafikken.

DNT-styret oppnevnte nytt DU-utvalg og endret både mandatet og antall utvalgsmedlemmer i mai. Endringen gjør at utvalget har et større ansvarsområde og har medført et tettere samarbeid mellom utvalget, DNT-styret og organisasjonsavdelingen.

Forbundssekretærene er med unntak av Buskerud og Oslo og Akershus travforbund, ansatt i DNT, herunder organisasjonsavdelingen. For de nevnte travforbundene kjøper DNT forbundssekretæroppgavene av henholdsvis Drammen travbane og Bjerke travbane. Fra og med 1. oktober 2014 har Agder, Vestenfeldske og Rogaland travforbund hatt en felles forbundssekretær, Richard Ekhaugen.

Organisasjonssjefen representerer DNT i henholdsvis Utdanningsrådet og Representantskapet på Norsk Hestesenter. Organisasjonssjefen har også vært delaktig i uttaksprøver til travtrener-skolen og DNTs styrets sports- og avlsutvalg.

### MEDLEMMER

Antall travlag tilknyttet DNT var ved årsskiftet 174. Endringen skyldes 2 sammenslåinger av lag i henholdsvis Nord-Norge og Midt-Norge.

### MEDLEMSREGISTER

Våre travlag har de senere årene fått tilgang til medlemsregisteret for sitt lag. Tilgangen gjør at laget hele tiden har oversikt over hvem som er medlem, samt gis muligheten til å benytte seg av flere funksjoner som gjør administrasjonen enklere og kostnads-

### MEDLEMSOVERSIKT SISTE 2 ÅR

	2014				2013			
	Lag	Medl.	Kvinneandel	u/16 år	Lag	Medl.	Kvinneandel	u/16 år
Oslo og Akershus	9	1029	385	33	9	1191	462	57
Østfold	15	1115	409	64	15	1180	451	72
Hedmark	10	837	323	12	10	919	347	21
Oppland	14	1016	320	9	14	1046	336	11
Buskerud	11	897	362	61	11	937	380	66
Vestfold	9	1329	537	151	9	1400	564	163
Telemark	15	1095	390	44	15	1306	455	46
Rogaland	9	1123	362	42	9	1228	408	52
Vestenfeldske	15	1060	463	51	15	1206	524	62
Agder	13	1071	543	149	13	1166	571	149
Nord Norge	14	1077	595	204	15	1430	779	245
Midt-Norge	40	2392	995	128	41	2654	1152	163
Totalt	174	14041	5684	948	176	15663	6429	1107

**OPPDATERT  
LOVBOK  
BLE PUBLISERT  
OG SENDT UT  
I JUNI  
2014**

besparende. 153 travlag har nå egen medlemsregisteransvarlig. Forbundssekretærene avholder kurs og bistår lagene med opplæringen i medlemsregisteret og dets funksjoner.

#### UTDANNING/KOMPETANSEHEVENDE TILTAK

Organisasjonsavdelingen har tilbudt forbund og lag, økonomisk og/eller faglig støtte på følgende områder:

- Tillitsmannskurs
- Medlemsregisterkurs
- Regnskapskurs
- Websidekurs
- Lagsutvikling (Travlaget i sentrum)
- Til start!
- Ungdomssamling
- Kurs/samling for nye og etablerte ponniinstruktører

Det er avholdt to fagsamlinger for forbundssekretærene, der personlig utvikling har vært i fokus.

## INFORMASJON

#### INTERNETT

www.travsport.no fortsetter sin fine utvikling hva gjelder besøkstall. I 2014 hadde DNTs hjemmeside hele 574 943 brukere, og fikk totalt 33 661 826 sidevisninger gjennom året. Den gjennomsnittlige brukeren er inne på siden i 6 minutter og 17 sekunder, og siden har i perioden fått 10,6 % nye besøkende.

Naturlig nok er overvekten av de besøkende norske (91,65 %), men siden har i tillegg til de nordiske landene også brukertreff fra Spania, USA, Tyskland, England, Thailand og Frankrike. Av norske byer er flest brukere tilknyttet Oslo (26,16 %), deretter er det jevnt mellom Bergen (5,11 %) og Trondheim (4,97 %), før Skien, Stavanger og Sandnes følger rundt 2-tallet på prosentskalaen.

Hovedvekten av de besøkende er mellom 25–34 år (33,50 %), mens det er jevnt fordelt mellom kjønnene; 54,15 % er menn, 45,85 % er kvinner. Flest besøk blir gjort fra datamaskin (58,06 %), deretter følger mobiltelefon med 25,23 % og nettbrett med 16,71 %. De som er inne på www.travsport.no fra datamaskinen tilbringer i snitt 7 minutter og 10 sekunder på siden, mens tilsvarende tall er 5 minutter og 32 sekunder for nettbrett og 4 minutter og 46 sekunder for mobiltelefoner.

42,71 % av alle treff på siden er direkte besøk til www.travsport.no, altså hvor brukeren skriver adressen manuelt inn i adresselinjen. 24,71 % er besøk via Google, mens 5 % kommer via Trav24.no og 3,53 % via tgn.no.

Treff til www.travsport.no via sosiale medier viser at det nesten kun er Facebook og Twitter som våre brukere benytter seg av. 91,32 % er treff fra førstnevnte medium, mens Twitter står for 8,04 %.

Som tidligere analyser har vist, er det sportssidene som er de klart mest besøkte på DNTs hjemmeside. Resultater, Startlister, Terminliste og Innmeldingslister er undersidene som er hyppigst besøkt.

#### NYHETS BREV

Alle travlagsmedlemmer med registrert e-postadresse i medlemsregisteret og som har gitt samtykke til å motta informasjon, får månedlig tilsendt DNTs nyhetsbrev. I 2014 ble nyhetsbrevets utseende oppjustert for å gi et mer tidsriktig uttrykk. Innholdet er i stor grad hentet fra publiserte artikler på travsport.no.

#### DYRSKU'N

Norsk Hestesenter, Norsk Rikstoto, Telemark Hesteeierforening, Telemark Travforbund, Øvre Telemark Tråvlag, Lunde Travelskap, Klosterskogen Dametrav og DNT samarbeider om travet- og hestesportens arrangementer på Dyrsku'n.

I tillegg til unghest- og hoppeutstilling, hesteoppvisning inne på utstillingsområdet – Fjoset – er det på hestesportens stand – Travbanen – stor aktivitet og mange besøkende. Blant annet er det på standen hesteskokasting, presentasjoner, salg av kaffe og vafler, og ikke minst spill med Rikstoto Direkte. Spesielt hestesko kastingen er populær og der er det stor deltagelse med kø av deltagere fra tidlig morgen, til finalene er spilt sent på ettermiddagen alle dager.

På de tre dagene i september er det hvert år over 70 000 besøkende på Dyrsku'n, og mange tusen av dem er innom hestesportens stand og overvårer hesteutstillingen og oppvisningene. Hvert år er det også mange celebre gjester på Dyrsku'n, og mange av dem er innom standen vår og deltar på våre aktiviteter. Spesielt er det mange trav- og hesteinteresserte som år etter år er innom oss og har travsportens stand som utgangspunkt for besøket på Dyrsku'n.

Dyrsku'n er et arrangement med lange tradisjoner og som hesten og hestefolket bestandig har vært en viktig del av. En Dyrsku'n uten hest er utenkelig, og da er det viktig at vi som hesteorganisasjon vet å stille opp, og ikke minst presentere oss. 70.000 mennesker er det ikke hver helg travet møter og er en del av.

#### SAMARBEIDENDE ORGANISASJONER

I styremøte nr 9/14 ble Veikle Balder og Avlsforeningen for norske varmblodstravere offisielt godkjent som DNTs samarbeidende organisasjoner. Fra før har vi Norsk Travtrenerforening, Norsk Travamatørforening, Norsk Hesteeierforbund, Norsk Dametravforbund. Dialogmøtene mellom våre samarbeidende organisasjoner og DNTs administrative ledergruppe har blitt avholdt kvartalsvis også i 2014.

## REKRUTTERING

### HESTENS DAG

Det ble gitt tilskudd til alle som søkte og gjennomførte arrangement i 2014, totalt 19 arrangement. I tillegg til økonomisk støtte har arrangørene også fått tilsendt diverse profileringsmateriell kostnadsfritt.

### UNGDOMSSAMLING

DNT avholdt ungdomssamling 10.–11. mai på Thon Hotel Oslo Airport. Programmet bestod av følgende temaer: organisasjonskultur, selvdømmerett, utdanningsmuligheter på Norsk Hestesenter, fra ponni til stor hest og personlig utvikling «hvordan bli den beste utgaven av deg selv?» Det var totalt 17 personer som deltok.

Dette var andre året DNT har avholdt ungdomssamling for personer mellom 16 og 26 år. Vi får gode tilbakemeldinger fra deltakerne og vil fortsette med å avholde en sentral samling pr år. Det er gledelig å se at dette også utvikler seg på forbundsplan. Rogaland travforbund har utviklet eget konsept og det er også andre travforbund som vurderer egne opplegg.

### MÅNEDENS HESTEEIER

Januar 2014 startet vi kåringen av «månedens hesteeier». Utmerkelsen er ment som en oppmuntring og anerkjennelse for hesteeieren, og gis på bakgrunn av den glede og positivitet som vises gjennom sitt travsportengasjement. Premien er en innrammet diplom med DNTs emblem og juryens begrunnelse. Det gjøres intervju av vinneren som publiseres på travsport.no og sendes på Rikstoto Direkte. Alle kan nominere kandidater, det eneste kravet er at den nominerte er travlagsmedlem.

Følgende er blitt månedens hesteeier i 2014:

Januar: Jan-Erik Andresen

Februar: Håkon B. Steine

Mars: Bente Hennie Berg

April: Fredrik Solberg

Mai: Per-Eivind Tjordan

Juni: Trine og Rune Willberg

Juli: Kjell Oland

August: Arne Sandbæk Jr.

September: Ola M. Skrugstad

Oktober: Torbjørn Smedsrud

November: Sverre A. Johnsen

Desember: Trond Thorseth

### HESTEEIERE.NO

DNTs eget andelslagskonsept, Hesteeiere.no, drifter ved årsskiftet andelslag for 13 travhester. Det er både unghester og løpshester, kaldblods og varmblods. Andelseierne mottar månedlig nyhetsbrev som inkluderer treneruttalelse og økonomisk status. Dette blir også publisert på [www.hesteeiere.no](http://www.hesteeiere.no) og lagets lukkede Facebookside.

Vi har i løpet av året arrangert andelseiersamling på henholdsvis Bjerke travbane og Momarken travbane.

### FOLKEHESTEN

Konseptet Folkehesten ble foran 2014-sesongen modifisert slik at det ble åpnet for at hestene kunne være inntil 7-år mot tidligere kun 3-åringer. Endringen ble en formidabel suksess. Hestene i 2014-sesongen økte startfrekvensen mer over 50% målt mot foregående sesonger, antall seire økte med over 200% til 34, innkjørte penger økte med nesten det samme til over 1,5 millioner kroner. Det ble seier i storløp og flere seire i V75. Etter at sluttauksjonen 22. november var over, lå hele 2,37 millioner kroner til fordeling blant andelseierne.

Hele 166 av i alt 205 travlag, travforbund og øvrige samarbeidende organisasjoner mottok «grasrotmidler» etter å ha vervet andeler til årets sesong, og til sammen mottok lagene mer enn 166.000 kroner. Best var Harstad og Oppland Travlag

STALL	HEST	TRENER	INNKJØRT	SALGSSUM
BERGEN	ICAN YOUCAN	ROLF TVEDT	282 000,00	120000,00
BIRI	SWEET VA BENE	KIM MATHISEN	21 614,00	50000,00
BJERKE	AVALON	ANDERS L. WOLDEN	94 369,00	40000,00
DRAMMEN	NUME ELDEN	PÅL SEM	141 500,00	160000,00
JARLSBERG	VOJE SCOTT	EIRIK HØITOMT	199 500,00	220000,00
KLOSTERSKOGEN	OSCEOLA	TOM ERIK SOLBERG	329 500,00	150000,00
LEANGEN	THOR VA BENE	JOMAR BLEKKAN	34 000,00	40000,00
MOMARKEN	GIGANT SUPER	JENS KRISTIAN BRENNE	110 000,00	75000,00
NORD-NORGE	RØYNS NORA	ALF EINAR JØRGENSEN	53 500,00	25000,00
SØRLANDET	S.T.C.C FAKSA	JENNY THYGESEN	256 860,00	100000,00
			<b>1 522 843,00</b>	<b>980000,00</b>



som vervet hele 264 andeler, og med det sikret laget en utbetaling på 14.425,- kroner. Norsk Dametravforbund ble beste forbund.

Vinneren av Folkehesten 2014 ble Osceola tilhørende stall Klosterskogen og trent av Tom Erik Solberg. Hesten vant 5 løp deriblant 2 V75-løp, var 8 ganger nummer to (deriblant i finalen i Bronsedivisjonen), travet som raskest 12,9a og løp inn 329.500 kroner.

Nevnes bør også Jarlsbergs Voje Scott (8 seire – 199500,- innkjørt), Sørlandets S.T.C.C. Faksa (3 seire – 256.860,- innkjørt. Ble blant annet nr. 3 i hoppe-NM) og Bergens Ican Youcan (3 seire – 282.000 innkjørt. Vant bl.a. DNTs auksjonsløp.)

Også i 2014 var Folkehestarrangementene godt besøkt med et samlet besøk på over 2000 mennesker, men i tillegg bidro andelseierne ved flere anledninger til å fylle godt opp publikums plass når hestene startet. Det beste eksempelet på dette fikk vi da Osceola årsdebuterte en hustrig vinterdag på Klosterskogen etter massiv omtale i Telemarksavisene og flere kilder meldte at oppmøte var i størrelsesorden 4-500 mennesker ekstra utelukkende for å se årets komet blant Folkehestene. Stor kreditt også til Torill Clemensen (Tom Erik Solberg sin samboer) som laget en eget blogg for Folkehesten Klosterskogen i tillegg til å være meget aktiv i markedsføringen av hestens liv i sosiale medier. Dette bidro til meget positiv omtale og mange fornøyde andelseiere.

Halvparten av hestene ble etter endt sesong ropt tilbake til andelslag i regi av sine respektive trenere hvorav stall Jarlsbergs hest, Voje Scott, ble solgt i over 80 andeler og nå administreres av hesteeiere.no.

#### **FAKTA – FOLKEHESTEN 2014**

Trettifire seire, 74 ganger blant de tre beste og mer enn 1,5 millioner kroner innkjørt er de smått utrolig tallene etter 2014-sesongen. Det gir en trippelprosent på over 50, og i snitt kjørte Folkehestene inn mer enn 10.000 kroner i hver eneste start!

Andre hesten, Voje Scott, endte sågar også i toppsiktet på landsbasis over hester med flest seire i 2014.

#### **LITT OM ANDELSEIERNE**

- 5406 mennesker eide de 10.000 andelene. Det er 1420 færre enn i 2013-sesongen, men da var antallet hester 12 kontra årets 10. Antall andeler pr. eier blir da i snitt drøyt 1,84 som er marginalt høyere enn i 2013.
- Gjennomsnittsalderen til eierne er i underkant av 50 år hvilket er omtrent som tidligere år.
- Drøyt 2400 mennesker var innom Folkehestarrangementene i løpet av sesongen. I tillegg ble det rapportert fra flere baner om faste, synlige tilhengerskarer som stilte opp hver gang deres lokale hest kom til start.

#### **PONNI**

Ponnitravet i Norge har hatt en liten nedgang i aktivitet i 2014. Det er fortsatt mange forbund som ikke har aktivitet på ponnisiden. Vi har registrert 73 nye ponnilisenser og 68 nye ponnier. Det har vært utviklet hele 260 løp på totobane og ca 70 lokalkjøringer. I 2014 har vi 326 ponnier som har deltatt i løp og 312 aktive ponnikusker.

Selv om rekrutteringen står litt stille, har vi flinke utøvere, med mange gode prestasjoner. Det har vært satt nye Norgesrekorder i 2014.

Vi har endelig fått en rekord på kategori A, 4-årig hingst/vallak, Ponnihaugens Sigurd med eier og kusk Camilla Aakhus, på tiden 3,06,6. Vi fikk også ny rekord på kategori B, 6 år og eldre hopper, Fly-Stjerne med sin eier og kusk, Celine Magnus Larsen. På tiden 2.00,0.

Det var invitert en norsk ponni i Aalborgs Store Pris i Danmark. Dette var Brianna med sin kusk og eier Bjørn Arvid Sæle. De gjorde det knallbra med seier.

I 2014 var ponnilandsløperen på Klosterskogen Travbane. Her var det 100 deltagere. Det ble kjørt hele 22 løp, 4 rekruttløp. Det er ingen tvil om at dette er årets høydepunkt for mange. Takk til Klosterskogen Travbane og Telemark Travforbund med alle sine medhjelpere for et flott arrangement. En stor takk også til Ågot Stordal for flotte bunader.

Norgesmesterskap for ponniekvipasjer ble i år arrangert på Sørlandets Travpark. I kategori A, vant Luffsan med eier/kusk Mina Charlotte Rølvaag. I kategori BCD, vant Piggybank med eier/kusk Nora Haglund Holm. Dette ble et flott arrangement. Takk til Sørlandets Travpark og Agder Travforbund med gode medhjelpere.

Nordisk mesterskap på Solvalla 9. august stilte vi med fullt lag 3 A ponnier og 3 B ponnier. Ponniansvarlig i DNT var lagleder. De norske ponnierne gjorde det veldig bra. Vi vant i kategori A med Skorpan CC og Hans Martin Rød. Vi hadde også en flott 2. plass, Emmeros Filippe med sin eier og kusk Mats Schei. Det ble det en fin 7. plass til Lindåsens Egoist med sin eier og kusk Anna Heimsbakk. I kategori B, ble det en flott 3. plass til Ångmann med sin eier og kusk Aurora Stormyr, fin 6. plass til Tindra Lill med eier og kusk Tove Brevik Muhle. Vi hadde også med Brianna med sin kusk og eier Bjørn Arvid Sæle men de var uheldig og mistet blant annet knebelegg og endte med dg.

Vi har også deltatt på Unionstravet i Färjestad. Her ble det dobbelt norsk; 1. plass til Tindra Lill og Tove Brevik Muhle, flott 2. plass til Fantazi og June Leire, 6. plass til Polover og Thomas Åsheim og 9. plass til Adde og Linda Engen. Fly-Stjerne og Celine Magnus Larsen måtte trekke seg da hesten var halt.



Vinner i Nordisk kategori A, Skorpan CC og Hans Martin Rød.



Ponnilandsleiren ble i 2014 holdt på Klosterskogen Travbane.



Brianna og Bjørn Arvid i Danmark.

Det har vært gjennomgang av reglement, alle forbund har kommet med sine ønsker om endring.

Det har i 2014 vært arrangert inspirasjonskurs for godkjente ponniinstruktører på Starum. Her var det 30 deltagere fra de forskjellige forbund i Norge. Alle reiste hjem med mye ny inspirasjon. Disse samlingene er viktige for å utveksle erfaringer og få faglig påfyll.

Nye ponniinstruktører er også utdannet på Starum i 2014 her deltok 10 stykker. Etter samarbeid med Starum, er kravet for å bli ponniinstruktør blitt høyere og man må bestå både teoretisk og praksis eksamen for å kunne være en ponniinstruktør. Skal man være instruktør og undervise våre ivrige barn, må kravene økes noe så vi beholder en god kvalitet. De 10 som deltok på kurset ble godkjent.

#### TRAVSKOLER

Travskolene Forus og Sørlandet driver fortsatt bra. Våre grunnkurshefter er flittig brukt og vi får mye ros for disse. I tillegg til grunnkursene arrangerer travskolene knøttekurs, voksenkurs, samt korte kurs med agility, og bursdagsarrangement. Travskolene Forus og Sørlandet videreutvikler, sammen med DNT, flere typer kurs som travskolene skal holde.

Sørlandets travskole har dette året hatt 90 elever og på våren hadde de 17 ponnier, reduserte antallet til 11 ponnier på høsten.

Travskolen Forus går sakte men sikkert fremover og de har 6 ponnier og 27 elever. Her ble det i mai, ansatt ny travskoleleder, Kicki Helle fra Sør Varanger.





## BRENNE RØDI DOMINERTE BLANT DE 3-ÅRIGE KALDBLODSHOPPENE

## SPORTSAVDELINGEN

### KALDBLODS

#### 3-ÅRINGER

De 3-årige kaldblodshestene skulle i løpet av 2014 gjøre opp om og kjempe om karrierens første større løp. Det ble gjennom året mye snakk om duellene mellom Smedheim Solan og Jærsvørappen – begge trent og eid i Trøndelag. Sistnevnte var tapper i begge sine kriterie-nederlag, men måtte altså se seg slått til 2. plass av Smedheim Solan både i det norske og svenske kriteriet. Gjennom året så fikk Jærsvørappen aldri sin fortjente storløps-seier – i Biri Oppdretningsløp så var det «umulige» Eirik Høitomt som «støet og bar» sørlandstreinte Steinfaks til seier for eier og trener Ernst Karlsen. Nok en gang med Jærsvørappen som tapper 2. hest i mål. Kull-eneren Smedheim Solan fikk også overskrifter av utenomsportslig karakter dette året, en eiertvist og et omdiskutert salg preget travpressens omtale av hesten hele senhøsten, og siste ord virker ikke å være skrevet i saken enda. La oss håpe at 2015 blir et år med enda større sportslig fokus for hestens del. Et geografisk poeng kan være at de aller fleste i kulltoppen var trent utenom det sentrale Østlandsområdet – tilfeldig eller en trend?

Som året før så er det vanskelig å ikke la Lannem Silje også få de største overskriftene blant kaldblodshestene også i 2014. «Dama fra Dovre» vant alt som hun stilte opp i og gikk gjennom 4 års-sesongen ubeseiret med 15 strake seire. En bestetid på 1.21.0 med autostart og over 2.6 millioner innkjørt er andre fakta å merke seg. Derby-seirene både i Norge og Sverige rager nok høyest på meritlisten, men ellers så er det vanskelig å rangere prestasjonene. Det er selvsagt fort gjort å bli både historieløs og revet med når man skal vurdere og beskrive sportslige prestasjoner foretatt av hester i ulike ti-år, men all den tid Lannem Silje i sine 2 første konkurranse-år nå har pulverisert det som er og har vært av Norges- og banerekorder for 3 og 4-åringer – så er det fristende å påstå at man vel til nå aldri har sett maken til talentfull unghest. Eier, trener og oppdretter av unikumet er Ola M. Skrugstad fra Dovre. Skrugstad har i flere ti-år preget norsk kaldblods-sport og det er både fortjent og nok ikke tilfeldig at Skrugstad nok en gang har fått frem et talent, denne gang et helt utenom det vanlige. Godt understøttet i sulkisetet av stødige Tor Wollebæk, som har vært Skrugstad sin faste følgesvenn i mange år, så har Lannem Silje levert en karriere-innledning som har skrevet seg inn i historiebøkene med stor skrift.

Brenne Rødi var og ble dominanten blant de 3-årige kaldblodshoppene. Den billedskjønne røde hoppen tok seg av storløp etter storløp på begge sider «av kjølen» på enkleste vis, og den billedskjønne hesten «tapte» kun i 2 av sine 11 løp under året. Begge gangene i konkurranse

med hingstene. 9 seire mot medsøstre kunne hesten, som er trent og kusket av Jan Roar Mjølnerød, notere seg. At hoppen har tidligere kriterie-vinner Horgen Tore som pappa, gjør nok sitt til at Mjølnerød setter Brenne Rødi sine prestasjoner ekstra høyt. Johnny Rein fra Horten er stolt og lykkelig eier. Bak kull-eneren så var det også flere andre flinke hopper som viste prov på både talent og fart og som med videre utvikling kan få en innbringende og spennende 4 års-sesong. Jerkeld Stjerna, Patsi og Tante Ragnhild deriblant.

#### 4-ÅRINGER

Litt spesielt for det kaldblodige 4 års-kullet (hester født 2010), er at det på oversikten over mest innkjørt, finnes 2 hopper øverst. Lannem Silje konkurrerte naturlig nok med sitt talent, i «åpen klasse» i de fleste av sesongens større løp. Det medførte i praksis at hingstene og vallakene måtte konkurrere om 2. plassen i disse løpene. Veien lå også da noe mer åpen for Vesle Frøken Støen i flera av hoppeløpene, deriblant Hoppe-derbyet – et løp som hun tok seg av på en overbevisende måte. Lyn Rappa sin seier i Vinvaras æresløp var det eneste større hoppeløpet for 4 års-hoppene som ble vunnet av andre enn nevnte Lannem Silje og Vesle Frøken Støen.

Et annet poeng er at hingsten med størst inntjening blant 2010-årgangen – også er hjemmehørende på Dovre. For «naboen til Skrugstad» Ola Martin Aasen, som heller ikke han er en helt ukjent skikkelse innen kaldblodssporten, har et stort talent i Fjord Jerven. Seieren i 4 års-stjernen senhøstes, var meget imponerende – i Derby ble hesten nummer 3 etter å ha galoppert bort en sikker 2. plass midt på oppløpet. Verd å nevne fra årgangen er ellers også hester som Odd Herakles, Nyland som kunne notere seg for 10 seire i løpet av sesongen og svensktrente Bellfaks. Dette er alle hester som ikke ser ut til å få problemer med å akklimatisere seg i grunnlaget sitt i den ventende 5 års-sesongen.

#### ELDRE

Tekno Odin forsvarte kaldblodstronen også i 2014. På 16 starter kunne Tjomsland-traveren blant annet notere seg for 9 seire og 3 sterke 2. plasser. Starten på sesongen var «kongen» verdig, så kom det en periode der hesten ikke fungerte optimalt – men i årets siste start så var hesten tilbake i godt slag når seier i Vintilla-travet kunne noteres. NM-seieren på hjemmebane og utklassings-seier i Jacob Meyers Pokalløp var gjerne de gjevreste triumfene. Gylden Balder fikk en kort sesong med sykdom i oppkjøringen og skade mot slutten av året. Alm Svartens Æresløp og seieren under Unionstravet på Färjestad var årets høydepunkter for hesten som også skiftet trener flere ganger under året. Duellen mot Tekno Odin i NM var også blant hestens gode prestasjoner i 2014. Ellers må Neslands Loke sin seier i Elitkampen på Solvalla nevnes, at Lome Brage slo både Tekno Odin og Gylden Balder gjennom året viser at også hesten til eier Bengt Erik

## DOKTOR JAROS TOK SEG AV BEGGE LØPENE I VINCENNES

Persson har stort potensiale. Særpefanten hadde en voldsom form midtsommers mens Tin Tveiten noterte seg for flotte triumfer på senhøsten. Alt i alt var 2014 et år der det var flere om beinet i kaldblodseliten.

Ulsrud Tea var også i 2014 den ubestridte dronningen blant de eldre kaldblodshoppene. NM-seieren ble også dette året oppskriftsmessig erobret og foruten den triumfen så kunne hesten under året notere seg for totalt 9 seire på 14 starter. Lange tillegg i hoppeløpene eller å konkurrere mot hingstene i kaldblodseliten er og blir for det meste Super-Tea sin nye hverdag og seirene vil nok gjerne ikke komme like tett fremover. Bak Ulsrud Tea så var det mange om beinet. Urd var lenge en slager for galopper ødela en del løp senhøstes. Lidå Ø.K. tok seg av DNT's 5 års-løp for hopper og fikk med det en lukrativ sesong i pengeveien. Pave Loma og Sylv Spika var 2 andre eldre hopper som også hadde en fin sesong.

### NORSK SUKSESS I PARIS I ÅR IGJEN

Det tradisjonsrike Prix des Pays Nordiques på Vincennes, Paris – samlet også i februar 2014, deltagere fra Norge, Sverige og Finland. Den franske mesterkusken Eric Raffin gjorde som året før når han også dette året viste sine «all-round» kuske-egenskaper og tok vel vare på oppsittet sitt i det ene av de 2 kaldblodsløpene som avvikles på koksgrusen. Raffin sendte Doktor Jaros resolutt til tet og siden så han seg aldri tilbake, det betydde at Doktor Jaros tok seg av begge løpene under «meetinget» – for trener Geir Gudmestad hadde selv vunnet med hesten 3 dager tidligere.

### MONTÉ

Montésporten bør også nevnes med noen ord. Vestpol Faxen og Ara Faks var dominantene i det høyeste grunnlaget, mens både Nordby Sleipner og Hæve Alma var seiersmaskiner i de litt lavere grunnlagene. Vestpol Faxen noterte seg i 2014 både for kilometertidene 1.21.8 på 1609 autostart og for 1.22.7 over sprintdistanse i et løp med voltstart på Forus. Ara Faks vant Nordisk Montémesterskap i Finland samt Rappfots Æresløp i Bergen.

## VARMBLODS

### 3-ÅRINGER

De første store oppgjørene for de 3-årige endte med sterke seire for hoppene selv i konkurranse med hingstene/vallakene. Diadora B.R. tok seg av DNT's Vårfinale og overraskende nok så var det «Folkehesten Bergen», den fintstammede hoppen Ican Youcan som tok seg av DNT's auksjonsløp

med 200 000 i førstepremie. Senere på året var det sjelden at hoppene i særlig grad verken møtte eller beseiret de sterkeste 3-års hingstene/vallakene. Undone, Glen Ord Superb og Duke peker seg ut som de 3 hestene som havner «på trippelen» over 2011-årgangens sterkeste kort blant de norskfødte hingstene/vallakene. Førstnevnte ga Johan Herbjørn Undem (både som oppdretter og kusk) en fortjent klassisk triumf når kriterieseieren var et faktum. Sørgelig for hele Trav-Norge og spesielt for kretsen rundt var det at Undone mot slutten av fjoråret kom ut for en tragisk ulykke der hesten fikk en uopprettelig skade som gjorde at den måtte avlives. Man må vel kunne si at Glen Ord Superb ikke lykkes 100 % når laurbærkransene skulle deles ut dette året, men hesten viste potensialet sitt ved flere anledninger. Duke tok seg av Märtha-løpet på Biri etter ledelse fra start til mål. Catherine's Cavalli fikk sin storløpsseier gjennom å ta hjem Tamin Sandy sitt æresløp, men virket til å få problemer med beintøyet utover sesongen. Da Vinci B.R. noterte seg for kilometertiden 1.13,4 når hesten representerte Norge under EM for 3-åringer på Jägersro. Alt i alt virker 2011-årgangen til å være et kvalitetsfullt kull med mange spennende individer for 4 års-sesongen tar til. Thai Navigator, som vant DNT's Høstfinale – er bare en av mange som ikke fikk ut sitt fulle potensiale i 3 års-sesongen.

På hoppesiden så ble også der pokalene fordelt på flere hender. Kriteriet gikk til Masaya etter at 1.hesten i mål ble diskvalifisert. Dette var Nelson Nora som i sin tur tok seg av Oaks-løpet på Momarken og som leverte jevnt under hele året. Masaya satte i kriterieløpet sitt ny norgesrekord på 1.14,5 og tok seg i tillegg av Benn Orres Minneløp. Diadora B.R. fikk foruten seieren i DNT's Vårfinale sin fortjente storløpstriumf i hoppeavdelingen av Märtha-løpet på Biri og hesten som står i trening hos Kjetil Helgestad fremstod gjerne alt i alt under året som den jevneste og mest komplette kulleneren blant hoppene.

Preg på sesongen satte i høyeste grad også flere av de utenlandskfødte 3-åringene på stallen til Frode Hamre. Kanskje spesielt imponert ble man over hester som Juniata Hanover og Special Envoy som viste frem store fartsressurser tross sin unge alder. Chocolate Day og Migration leverte også flere topplop i internasjonal konkurranse.

### 4-ÅRINGER

Derby-triumfer er vanskelig å «rangere bort» derfor regnes Viking Va Bene som kulleneren blant de 4 årige hingstene/vallakene. Den Sigbjørn Kolnes-trente Rite On Line-sønnen var best når det gjaldt som mest, og ofte ellers også. 13 starter



under året gav 7 seire. Geir Vegard Gundersen var stort sett fast sjåfør og han vant varmblods-derbyet som kusk for 2. år på rad. Papagayo E. var på sin side uheldig og galopperte fra start i Derby-finalen og da var den dagen spolert. Resten av sesongen viste kriterievinneren fra 2013 at dette er en hest utenom det vanlige. Litt småproblemer gjorde sitt til at det ble en litt kortere sesong enn først planlagt og der seieren under hjemmebanens Grand Prix-trav og tredjeplassen i EM for 4-åringer nok fremstår som høydepunktene. Det er en bortimot ubrukt 5-åring Jan Kristian Waaler har i sin varetakt og 2015 bør bli et spennende år for både hesten og kretsen rundt. Hester som Ready Eddie, danskstasjonert vel og merke – Thai Armani og Lionel viste også gjennom året at kapasiteten var tilstede. I skrivende stund så har Lionel vist seg å duge også i internasjonal målestokk. Seiersmaskinen Relight My Fire og et par prestasjoner av Rocknroll Fi er de vi finner plass til å nevne blant de utenlandske 4-åringene.

Blant 4 års-hoppene så var det 2 trenerestorer med sine respektive «gullhøner» som stort sett fordelte storløpsseirene mellom seg gjennom sesongen. Bjørn Garberg med sin Glad Hall T. og Olle/Bjørn Goop med Claudia B.R. 2. plasser i Hoppe-Derby, DNT's Hoppechampionat, og Brekke-løpet i Drammen samt seier i Oaks-revansjen og flere andre toppløp beviste at Glad Hall T. har stoff i seg til å kunne følge opp som «voksen» også. Claudia B.R. vant som oftest og tok med seg mye penger de gangene hun var på plass i Norge i 2014. Hopperderby-seieren samt det heroiske seiersløpet i hoppe-avdelingen til Jarlsberg Grand Prix sin hoppeavdeling er hva vi gjerne husker best av hennes prestasjoner gjennom sesongen. At Olle Goop selv loset henne inn til sikker seier i Brekke-løpet i Drammen før jul, var gjerne «det historiske øyeblikket». Trenerestoren kjører ikke så mange løp lenger, men viste den dagen at kvalitet aldri går av moten.

## ELDRE

Support Justice er norsk travsports nye flaggskip blant varmblodshestene og slik det så ut i 2014 så innehar hesten en slik kapasitet at den altså også duger i de fremste internasjonale sammenhenger. Seire både på Vincennes (EM for 5-åringer), Solvalla (Jubileumspokalen) og på Mantorp (Kjell P. Dahlstrøms minne) gjorde sitt til at hesten fikk sin fortjente respekt også på utsiden av våre landegrenser. Her hjemme så gjorde hesten rent bord med 2 unntak, 2 hederlige unntak får man vel si. 2. plassen i Oslo Grand Prix i sin debutsesong som «voksen hest» samt også en fantastisk 2. plass i Jahre-løpet under Jarlsberg-helgen. Kampen side ved side mot B.B.S. Sugarlight på Jarlsberg var kanskje årets ultimate trav-duell sett med norske øyne, der måtte Support Justice strekke våpen – skjønt alle er vel enige om at det var 2 «seirende» i det løpet. Seier i Forus Open og NM-seieren på hjemmebanen Biri må også trekkes frem for Support Justice sin del.

Av de norskfødte elitehestene så må selvsagt Juliano Rags sine prestasjoner også trekkes frem. Hesten ble med sine 1.09,3 i eliteløpskvalet den raskeste norskfødte hesten gjennom alle tider og imponerende var hesten også i sine 2 heat i Åby Stora Pris litt senere på året. Hesten satte under året flere norgesrekorder. I NM på Biri utfordret han Support Justice og ga denne kamp til døren. På senhøsten ble hesten «flagget ut» og står nå oppstallet på Fabrice Souloy sin stall i Frankrike. Thai Broadway fulgte også fint opp i 2014. 3 storløps-seire i hjemlandet, hvorav 2 av dem på sine eieres hjemmebane Bergen Travpark gjorde at hesten må få godkjent i sin første sesong som elitehest. Mr. X.F. Royal fikk ingen hel sesong, sykdom og skader forårsaket dette. Seieren i Steinlagers Æresløp samt en topp-prestasjon i den svenske gulldivisjonen på Gävle selveste 17.mai var vel gjerne de fremste prestasjonene. På Gävle noterte hesten seg for 1.09,9 etter å ha travet store deler av løpet utvendig for lederen.

Yarrah Boko fortjener selvsagt også et siste kapittel. Hesten med de «9 liv» har nå lagt løps-skoene på hyllen for godt men han rakk å sette sitt preg også på 2014 før han ga seg. Seier i Prix de Belgique og ikke minst 3. plass i selveste Prix de Amerique er prestasjoner det kan gå lenge mellom hver gang en hest med norske interesser kan klare å oppnå. Hesten ble fortjent nok senere på året «takkert av» både på Bjerke og Jarlsberg som den kongen han er.

B.B.S. Sugarlight har vært et eventyr for Fredrik Solberg og resten av kretsen rundt hesten. Hesten radet opp seire i den svenske V75-karusellen innledningsvis på året, til det beste for hestens utvikling takket man sågar også nei til en invitasjon til selveste Elitløppet. Hesten stred tappert til fjerde fra tet i Oslo Grand Prix og fulgte opp med å beseire Support Justice på Jarlsberg før samme Support Justice fikk sin revansje og henviste B.B.S. Sugarlight til 2. plass i Jubileumspokalen på Solvalla.

Frode Hamre sitt arsenal med importer bidro også i 2014 til et stabilt onsdags- og lørdagsprodukt i eliteklassene og hester som Winmecredit, Broadway Legs og I'm The Answer U.S. kunne hver seg plukke med seg mange seire også dette året. Cecena Ås hadde en flott karrier avslutning.

Blant de eldre norskfødte varmblodshoppene så er det 3 hester som vi mener fortjener litt ekstra omtale. Selvsagt «den faste» og alltid sparsomt startende NM-vinneren My Happiness E.P. som nok en gang hadde prikket formen til årets viktigste løp. 6. plassen i EM for eldre hopper var også en bra prestasjon. H.M. Monocerus har også vært et av 2014-sesongens overraskende eventyr. Hoppen til Geir Nordbotten har hevdet seg med bravur i tøff konkurranse på fransk mark og å sette hesten dit må i ettertid kunne vurderes som en liten genistrek av den samme Nordbotten. Seire på både Vincennes og i andre

TOTALT BLE DET  
**I 2014**  
DELT UT  
229 771 000 KR  
I LØSPREMIER

større løp er fasiten. Seaborn Simona og hennes faste følgesvenn Amanda Robertsen føler vi også må nevnes. Rakettspurten i Shan Rags Æresløp på hjemmebane ble belønnet med en sterk 2. plass samt at 3. plassen i NM viste at Super News-hopper fortsatt duger. Olympic Image har i flere år levert toppløp og også i 2014 markerte hesten seg.

De utenlandske hoppene som markerte seg her hjemme 2014 hadde det til felles at de stort sett enten stod oppstallet og var i trening hos enten Bo Westergaard, Frode Hamre eller Erik Killingmo. Bjerke sine onsdagskjøringer var ofte arena for at de beste hoppene møtte hverandre. Premance Simoni fikk en oppblomstring i regi Frode Hamre og Dreaming Princess var den fremste grunnlagsklatreren i klassen. Fleetfoot Hanover innledet sesongen hos trener Frode Hamre, men ble sommerstid flyttet til «pop-trener» Peter Untersteiner i Sverige. Både hest og trener fulgte opp og det ble for å bruke et svensk uttrykk «en makalös» avslutning på 2014 for hesten som eies av Alf Torfinn Skeie. 1.10,7 kunne hesten notere i forbindelse med seiersløpet sitt i Sto-eliten på Solvalla i september. Det er jo en «flyvemaskin» av natur dette her og dette blir en av mange kvalitetshopper i norsk eie som det blir spennende å se hva kan utrette i avlen når den tid kommer.

#### KUSKER, TRENERE OG RYTTERE

Eirik Høitomt har satt et stort preg på norsk travsport de siste årene og i 2014 så ble også kuske-championatet gjenerobret etter at Vidar Hop hadde landschampionatet på lån året før. 217 seire og nesten 11,5 millioner innkjørt til heste-eierne oppsummerer sesongen til jærboen. Stempelet som en hardtarbeidende «hverdagskusk» ble ikke motbevist gjennom året, men gjennom seieren med Steinfaks i Biri Oppdretningsløp så fikk Høitomt også sin fortjente storløpsseier dette året. 30 V75-seire førte Høitomt til topps også på den statistikken. Tom Erik Solberg og Vidar Hop var lenge med og utfordret Høitomt om landschampionatet, førstnevnte måtte ta et avbrekk i løpskjøringen etter et uhell tidlig på høsten og selv om Hop ikke nådde helt opp ift. antall seire så passerte også han over 11 millioner innkjørt.

Svein Ove Wassberg ble som han har vært det de siste årene, mestvinnende stallmannskusk. Dette året med 109 års-seire. Kristine Kvasnes vendte «hjem» til østlandet og kunne da enklere ta hånd om sitt første montéchampionat med sine 36 seire under sal. Edvard Kristiansen, Robert Kruse og Håkon B.Steine kjempet om amatørchampionatet, men nær

sagt som vanlig så var det Edvard Kristiansen som kunne triumfere når man talte opp seire ved års-slutt. 19 seire endte totalen på dette året.

Trenerstatistikken for 2014 ble dominert av de samme aktører som den har vært preget av de siste årene. Like fullt må man kunne si at Stall Hamre var enda mer dominerende dette året, sammenlignet med sine konkurrenter. Hamre-stallen kunne i 2014 notere seg for 218 trenerseire på 924 starter og snaue 13 millioner innkjørt. Inkludert i dette var 44 V75-triumfer. Bo Westergaard, Geir Vegard Gundersen og Jan Roar Mjølnerød leverte også meget gode sesonger når man legger forholdstallene mellom antall starter og innkjørte kroner til grunn. Trond Anderssen slet mye med sykdom på sine stallhester dette året, mens Øystein Tjomsland i 2014 ikke hadde et tilstrekkelig antall løpshester til å kunne fremstå like dominant som den seneste årene. Sigbjørn Kolnes hadde et høyt antall starthester i 2014 og var en viktig bidragsyter til å opprettholde løpsproduksjonen. Derby-seieren med Viking Va Bene og 15 V75-seire viste også frem kvaliteten på hans stall.

I kuske-NM på Leangen så ble det dette året Gunnar Austevoll sin tur til å kunne smykke seg med tittelen Norgesmester, Austevoll som alt i alt hadde et meget godt år i sulkysetet, vant NM'et foran Tom Erik Solberg og Hans Christian Holm.

NM for stallansatte ble som vanlig avvirket på Bergen Travpark og hadde også dette året fått en fortjent status i og med at flere av løpene i mesterskapet var plassert innenfor V75-rammen. Silje Kristin Eilertsen ble en verdig norgesmester i et jevnt og spennende mesterskap. Dag Sveinung Dalen og Ole Christian Kjenner besatte de 2 neste plassene på seierspallen.

Norgesmesterskapet i monté-grenen som også dette året ble avvirket på Drammen Travbane, ble dominert av 3 damer med lang fartstid i denne grenen. Hege Solvang Morken gikk seirende ut av mesterskapet og bak henne fulgte Liv Pedersen og Trude Kleveland.

NM for damekusker gikk også det av stabelen på Drammen Travbane dette året. Her var det Stine Marlen Bendiksen som gikk seirende ut. Bendiksen som i mesterskapet representerte Harstad Travpark, men som høsten 2014 flyttet sørover og nå driver sin trenervirksomhet på Østlandet. Kristine Kvasnes og Anette Frønes fulgte på plassen deretter.



## MONTÉSPORTEN HAR GJORT ET KRAFTIG INNTOG I NORSK TRAVSPORT

Fra de internasjonale mesterskapene tar vi med at Marius Høitomt representerte Norge i EM for stallansatte som ble avviklet på Mallorca, Spania i juni 2014. Høitomt endte som nummer 3 sammenlagt. Som landschampion i 2013 representerte Vidar Hop nasjonens ære i EM for travkusker i Sverige i juni måned. Mesterskapet gikk på de nord-svenske banene og Hop vant et løp i mesterskapet og sluttet som nummer 5 i sammendraget. Det gjorde sitt til at han også kvalifiserte seg til VM for travkusker som går av stabelen i Australia februar/mars 2015. At Alf Torfinn Skeie vant løp på selveste Vincennes januar 2014 må også nevnes. Han var Norges representant i et amatørlop under Prix de Amerique-helgen og slo altså til med seier.

### STATISTIKK/SPORTSPLAN:

Norsk travsport har de siste årene styrt etter sportsplanen som ble innført i 2011 og som i første omgang er definert til å vare ut 2015. Sportsplanen har fungert som et verktøy for å styrke norsk oppdrett samt utjevne det historisk skjeve inntekspotensialet mellom kjønnene. Et konkret fokusområdet har også vært å øke antall lengre løp på bekostning av færre sprintløp. I 2013 ble 8,7 % av alle løp for varmblodshester kjørt over lang distanse, tilsvarende for kaldblodshester 6,8 %. For varmblodsrassen sin del så er dette «status quo» i forhold til foregående år, mens for kaldblodsrassen så innebar dette en økning fra året før. Motivasjonen for endringen er at man ønsker mer holdbare og sterkere hester.

At hoppene er det «underlegne kjønn» i løpsbanen, kan man med få unntak konstatere når disse må konkurrere med hingster/vallaker i åpne løp. Derfor ivaretar sportsplanen hopenes posisjon og utvikling. Antall kjørte hoppeløp er økende og har i løpet av en 5 års-periode økt med ca. 50 % for begge raser. Antall løp er nå på det nivå som sportsplanen tilsier, dog er inntjeningen til hoppene fortsatt for lav. Det betyr at for å nå sportsplanens måltall så krever dette at det blir høyere premier i de hoppeløpene som avvikles.

Montésporten har gjort et kraftig inntog i norsk travsport og antall løp holder seg på et stabilt høyt nivå. Antall kaldblodsløp har de siste årene vært jevnt stigende, men opplevde et lite «drop» i 2014. Varmblodsrassen fikk et løft i 2014 med hensyn til antall løp i 2014 og når det gjelder varmblods montéløp ligger man nå på måltallet i sportsplanen med hensyn til antall løp utskrevet, mens man for kaldblodsrassen enda ligger noe under måltallet. Antall løpshester har en fortsatt fallende kurve og det gjenspeiles i neste omgang av færre kjørte løp. Vi er nå tilbake på 2006/2007-nivå med hensyn til antall starthester og 4167 kjørte løp er det laveste tallet innenfor det siste ti-året.

Antall hester i løpene er et annet måltall som varierer fra år til år, for 2014 så viser tallene for varmblodshester at

det gjennomsnittlig var 10,5 hester til start pr. løp. For kaldblodshestene var det tilsvarende tallet 10,7. Begge deler er tall som forsterker de siste års utvikling om at det blir færre hester pr. løp – dog ikke dramatisk endring de 2 siste årene.

I tillegg til at det kjøres færre løp og det var færre hester pr. løp, så er trenden for de siste 10 år at det også blir færre starttilfeller pr. hest pr. år. Årsakene til dette kan være mange.

Totalt ble det i 2014 delt ut 229 771 000 kroner i løpspremier knyttet til norske totalisator-arrangementer.

### STARTPROSENTER

	2014	2013	2012	2011
3 årige varmblods	43,5	41,8	43,2	43,4
3 årige kaldblods	26,6	27,7	29,3	28,6
4 årige varmblods	51,7	50,9	49,2	49,2
4 årige kaldblods	37,8	35,9	38,1	38,6

## AVL- OG SERTIFISERINGS AVDELINGEN

### HESTEHOLD

(tall i parentes i teksten er antallet fra 2013)

I 2014 ble det bedekt 684 (737) varmblodshopper og 823 (867) kaldblodshopper. Vi ser fremdeles en kraftig nedgang som dessverre også rammer de øvrige travland i Europa for utenom Sverige. Det er en stor utfordring å snu dette. De mest brukte varmblodshingstene var Thai Tanic (49), Orlando Vici (46) og Pastor Stephen (46). På kaldblodssiden topper Bork Odin (80), Moe Odin (79) og Åsajerven (78). Antall registrerte føll pr. d.d. er 571 (584) varmblodsføll og 567 (648) kaldblodsføll. Tallene kommer til å stige, men vi må likevel regne med en nedgang.

111(108) varmblodshingster og 62(63) kaldblodshingster ble brukt under 2014.

DNT hadde registrert 38 (37) avlsstasjoner, 4 (5) semin-stasjoner og 59 (41) mottaksstasjoner.

## DRIFTSOPPGAVER

### ARTIKLER

Et flertall artikler har blitt publisert i TGN angående avl. Dette for at oppdretterne skal være oppmerksom på hva som skjer innenfor forskningen. Vi har et samarbeid med NLH-Ås for å være informert om deres forskning. Artikler finnes også på DNTs hjemmeside.

#### AVLSHOPPE-AUKSJON

Nytt for året var også en auksjon for avlshopper. Dette var et samarbeid med Lutfi Kolgjini. Tredve hopper ble tilbudt men dessverre ble det kun fire som ble solgt. Men konseptet med auksjon av avlshopper vil komme tilbake i 2015, men i en annen form.

#### AVLSRÅDGIVNING

I begynnelsen av 2012 startet vi tjenesten avlsrådgivning. I 2014 har ca 50 personer benyttet tjenesten.

#### AVLSVURDERING

I 2014 har vi, i samarbeid med avlskomitéen og Norsk Hestesenter, tatt fram et nytt regelverk for avlsvurdering for varmbloidshester. Det er gjeldende for 2015.

#### BEDEKNINGSLISTER

Bedekningsrapporter mottas hver måned fra hingsteholderne og de blir fortløpende registrert i sportssystemet.

#### DNTS ELITEAVLSHOPPE

I 2012 ble hedersbevisningen DNTs Eliteavlshoppe innført. I 2014 ble åtte hopper utnevnt og deres eiere ble hedret med en seremoni under Oslo Grand Prix.

#### EIERSKIFTER

Det har blitt registrert 5010 (3040) eierskifter i 2014.

#### EKSSPORT OG IMPORT

Det ble eksportert 146 (150) hester og importert 222 (245).

#### FOLKEHESTAUKSJONEN

Folkehestauksjonen 2014 ble et vellykket konsept både vedrørende prestasjoner og auksjonspriser. Den ble også sendt «live» på DNTs Streamchannel. Mer om det finnes under Organisasjonsavdelingens årsberetning.

#### FORELESNINGER/REISER/MØTER

Vi har hatt flere forelesninger om avl og eksteriør. I februar samarbeidet vi med Norsk Hestesenter om et oppdretterseminaret på Gardemoen hvor ca 70 oppdrettere deltok. Vi deltok også på diverse generalforsamlinger og årsmøter. Under «Birihelgen», i forbindelse med Veikle Balders Landsfinale, var vi representert og hadde bl.a. et oppdrettertreff. Under svenske Sleipners årsmøte presenterte vi Norsk Travsport. Nordisk Travkomité og Norsk/Svensk kaldblodskomité har gjennomført møter i løpet av året. For Avlskomitéen, se egen årsrapport.

En kaldblodsreise ble arrangert i samarbeid med Hesteeierforbundet. Turen gikk til Sverige i samband med en kaldblodsauksjonen og vi var også på besøk hos Jan Olof Persson.

#### FORSKNING

I samarbeid med NMBU-Ås og Bjerke Dyrehospital har en mengde røntgenbilder blitt gjennomgått fra auksjonshestene for å finne bl.a. et sammenheng mellom prestasjon og eventuelle defekter.

#### FØDSELSMELDINGER

Det ble sendt ut 1.543 (1.536) fødselsmeldinger.

#### HESTER PÅ TRENINGSTILLATELSE

I 2014 ble det registrert 447 (332), fordelt på 214 hester, treningstillatelser til Norge fra fire forskjellige land.

Det ble utstedt 333 (235) treningstillatelser for trening i utlandet til 6 ulike land.

#### HESTEPASS

Vi har i 2014 utstedt 1558 (1665) hestepass.

#### HINGSTEKATALOG FOR VARMBLOIDS

Avl- og næringsavdelingen har samarbeidet med Anette Isaksen og forbedret og utviklet hingstekatalogen som ligger på DNTs hjemmeside. Arbeidet kommer til å fortsette i 2015.

#### INNAVL

Vi ser med stor uro på innavl på kaldblodssiden. Dette arbeidet fortsetter i 2015, sammen med Sverige og Norsk/Svensk kaldblodskomité.

#### INTERNETT

Avl- og sertifiseringsavdelingen har tatt over som webmaster for hjemmesiden og denne blir flittig brukt for å gi hesteeiere informasjon.

#### KLASSELØPSAUKSJONEN

Auksjonen i 2014 var den 15. i rekken, og ble avholdt over én kveld; lørdag 6. september. 82 varmbloids- og 51 kaldblodshester var påmeldt og til sammen 107 hester ble notert solgt til en samlet sum av 7 808 000 kroner. Snittpris pr. avkom ble 85 016 kr for varmbloids og 56 388 kr for kaldblods. Samarbeidet med Norsk Jockeyklub var videreført fra 2010, og 11 fullblodshester var påmeldt.

Dyreste varmblod på auksjonen var Looking Superb som ropt inn for 380.000 kroner. Dyreste kaldblod på auksjonen var Hellin Gutten som ble solgt for 270.000 kroner. Snittprisen endte opp på 72.972 kroner, en minskning i snittet på 10.523 kroner sammenlignet med 2013. Her må man ta



## EN MOBILAPP FOR ENKLERE REGISTRERING AV VAKSINER ER UNDER UTVIKLING

hensyn til at Ask Viking såldes for 600.000 kroner 2013 som naturligvis drar opp gjennomsnittet betydelig det året. Totalprisen 2013 var 124.000 kroner lavere enn i 2012. Men da skal man også ha i tankene at det var færre påmeldte hester, samt tidligere nevnte Ask Viking.

Nytt i 2014 var også at samtlige varmbloods første terminavgift til Breeders Course var sponset.

### KOMITÉER OG UTVALG

Avls- og sertifiseringsavdelingen er representert i følgende komitéer og utvalg: Appellkomitéen (sekretær), Avlskomitéen (sekretær og referentfunksjon), WEB-gruppen (DNTs administrasjon), Koordineringsgruppen for sportsystemet, Norsk-Svensk Kaldblodskomité, DNTs representant på UET-møter samt en arbeidsgruppe for utvikling av en «mobilapp» for veterinærer for enklere registrering av vaksiner.

### LEIEAVTALER

Registrering av leieavtaler ble i 2014 overtatt av Avls- og registreringsavdelingen. Det ble registrert 203 leieavtaler.

### NYE ANSVARSOMRÅDER

Avls- og sertifiseringsavdelingen har fått en del nye arbeidsoppgaver i løpet av 2014. Bl.a. registrering av vaksinasjoner og leieavtaler, DNTs nyhetsbrev, Folkehestauksjonen samt oppdatering av løpsresultater på importhester.

### PRISLISTE

Ny prisliste for Avl- og sertifiseringsavdelingens tjenester er utarbeidet og offentliggjort.

### REGISTRERINGSREGLEMENT

Nytt av 2014 er at også at føll som importeres sammen med sin mor fra UET-land kan få samme rettigheter som norskfødt som føll som importeres sammen med sin mor fra USA/Canada/Australia/New Zealand.

Reglementet ble revidert med virkning for 2015 i samarbeid med avlskomitéen. DNTs styre har gitt sin godkjenning til reglementet.

### STALLNAVN

Det ble i 2014 registrert 203 (241) stallnavn.

### STATISTIKK

Utvikling av vår statistikk blir gjennomført og offentliggjort for å gi en bedre informasjon om hingster. Hver måned utgis ny statistikk både fra Norge, våre nordiske naboland, samt Italia, Frankrike og USA. Vi offentliggjør også mønstringsløp, morfarsstatistikk osv. Dette arbeidet har blitt gjort sammen med IT-Drift-avdelingen.

Nytt for 2014 er at DNT startet å offentliggjøre transformert statistikk på [www.travsport.no](http://www.travsport.no).

### TOLLDEKLARERING OG STARTHESTER

DNT (avls- og næringsavdelingen) deklarerer alle konkurransehester som passerer grensen for å gå løp. Både import og eksport deklarerer inn i tollverkets datasystem. Vi har i 2014 deklarerert 2650 (2760) konkurransehester fra utlandet (hovedsaklig fra Sverige, Danmark, og Finland). Vi har også deklarerert for ca 1797 (ca 1300) starter av norske hester i utlandet, hovedsakelig i Sverige.

### SOPHIA PEDIGREE

Sophia Pedigree er nå offentliggjort og link finnes på DNTs hjemmeside. Brukermanual er laget og våre medlemmer kan bruke dette verktøyet kostnadsfritt.

### STORTINGET

Under sommeren og høsten ble det arbeidet med å få mulighet å presentere hestenæringen for representanter i Stortinget. DNT, sammen med Norsk Rikstoto, Norsk Hestesenter, Norsk Jockeyforbund og Norges Rytterforbund, deltok i seminaret som fant sted den 28. november.

Landbruksministeren Sylvia Listhaug innledet møtet og Jørund Rytman (FRP) var leder på seminaret. Et flertall spørsmål kom opp og dette arbeidet kommer til å fortsette i 2015.

### STREAM CHANNEL

DNT har gjort en avtale med Streamchannel AS slik at vi nå kan offentliggjøre våre egne små filmer og TV-program. Bjerke Travbane er vår samarbeidspartner på dette prosjektet.

### TOLLVESENET

Grensepasseringer og spørsmål omkring dette har vært et område som avdelingen arbeider svært mye med. Dette arbeidet fortsetter i 2015.

## HESTEVELFERD

Avdeling for hestevelferd og dopingkontroll har ansvar for hestevelferd i travsporten gjennom reglement, kontakt med de aktive og stevneveterinærer, kontroll av trenerstaller samt planlegging, koordinering og oppfølging av den løpende dopingkontrollen av hestene. DNT har samarbeid med Antidoping Norge om dopingkontroll av kuskene.

I 2014 ble det tatt 1336 dopingprøver som rutineprøver etter totalisatorløp. Det er tatt 7 dopingprøver i ponniløp og 3 dopingprøver i mønstrings- og prøveløp.

I forbindelse med stallkontroller i regi av DNT er det gjennomført kontroll av trenernes treningslister, legemiddelhåndtering og føring av helsekort, og det er tatt dopingprøver av hester i trening. Dopingkontroll av hester i trening foregår av to hensyn; det undersøkes for bruk av absolutte forbudte stoffer (f.eks. anabole steroider), og det kontrolleres at trener følger opp sportens bestemmelser om dokumentasjon ved bruk av legemidler og behandlinger med karenstid.

Det er foretatt 17 stallkontroller og totalt tatt 62 dopingprøver av hester i trening i 2014.

I forbindelse med klasseløpsauksjonen ble det også gjennomført individkontroll og uttak av dopingprøver.

Det har vært én positiv dopingprøve i 2014.

DNT var uten sjefsveterinær frem til Anne Wangen startet i jobben 22.april 2014. Av den grunn ble totalt antall treningsprøver i 2014 lavere enn året før.

Forbuds- og karenstidslisten har blitt revidert i samarbeid med de andre nordiske landene gjennom NEMAC (Nordic Equine Medication and Antidoping Committee) og den til enhver tid gjeldende karenstidslisten vil være å finne på DNTs hjemmeside [www.travsport.no](http://www.travsport.no). Karenstider som er oppgitt på STCs hjemmeside, [www.travsport.se](http://www.travsport.se), kan også benyttes i Norge.

Det har vært gjennomført kurs for dopingkontrollørene som jobber på banene.

Jevnlige dialogmøter mellom DNT, Hestepraktiserende veterinærers forening (HVF), Trenerforeningen trav og galopp, Utvalg for utredning av dopingsaker (UUD) og Øvrevoll har vært avholdt.

#### NYE RUTINER FOR BEHANDLING AV DOPINGSAKER

Fra 2014 er det Skandinavisk dopingskomité (SDK) som behandler alle dopingsaker i Norge, Sverige og Danmark. Dette skal sikre at alle eventuelle dopingsaker skal få en så lik behandling som mulig.

SDK består av sjefsveterinæren i Svensk Travsport, sjefsveterinæren i Det Norske Travsselskap, generalsekretæren i Dansk Travsports Centralforbund og Svensk Travsports forbundsjurist.

Nytt fra 2014 er også at alle funn fra laboratoriet først vurderes av den farmakologiske ekspert-

gruppen i Nordic Equine Medication and Antidoping Committee (NEMAC). Deretter vurderer SDK, i første rekke SDKs jurist saken, før en eventuell utredning, startspærre og offentliggjøring iverksettes.

En forhåndsvurdering av laboratoriefunn fra NEMACs ekspertgruppe og SDKs jurist representerer en farmakologisk og juridisk kvalitetssikring.

Hensikten er å forhindre urettmessige beskyldninger og unødvendig negativ medieeksponering av utøverne og sporten.

Tidligere var det Antidopingutvalget (ADU) som utredet en mulig dopingsak, og fungerte som et rådgivende organ for det respektive lands sjefsveterinær og styre, som i sin tur bestemte om saken skulle anmeldes til Domskomitéen (trav) eller den Høyere voldgift (galopp).

Nå er det SDK som behandler saken og som henlegger eller anmelder til DNTs Domskomité i saker som omhandler travet, eller til Høyere voldgift i galoppsaker.

ADU er derfor erstattet et nytt organ; Utvalg for utredning av dopingsaker (UUD).

UUD skal bestå av 4 medlemmer: Leder, som er veterinær med farmakologisk bakgrunn, sekretær, som er veterinær med erfaring fra forvaltning og/eller jurist, et medlem og et varamedlem som skal være veterinærer med erfaring fra stevneveterinærtjeneste og/eller klinisk hestep praksis.

UUD's medlemmer er: Birgit Ranheim(leder), Marit Nesje (sekretær), Arild Lysaker (medlem) Lise Westergren (vara).

UUD utreder dopingsaker gjennom innhenting av helsekort- og eventuelt journalopplysninger, stallbesøk og intervju av trener og andre impliserte personer. Etter en utredning sammenfattes alle funn og forklaringer i en rapport til SDK.

#### DNT BANEDRIFT

Avdelingen ble opprettet senhøsten 2013 på bakgrunn av prosjektrapporten med samme navn som ble fremlagt på forsommeren samme år. 2014 var det første året med operativ drift etter at avdelingen lenge hadde arbeidet med å skaffe seg de nødvendige verktøy for å kunne gjennomføre de forslag til tiltak som fremkom i nevnte rapport.





DNT Banedrift sitt hovedformål er å samordne forvaltningen av hele DNT-organisasjonens verdier på en måte som bidrar til optimal drift, utnyttelse og utbytte av de anlegg som organisasjonen disponerer.

## ORGANISERING

### ANSATTE

Avdelingen har en ansatt, Kim Are Sveen, som har det øverste administrative ansvaret for gjennomføringen av de ulike prosjektene. Øvrig kompetanse hentes fra ressurspersoner i driftsselskapene, DNT, samt i styringsgruppen.

### STYRINGSGRUPPEN

Styret i DNT opprettet tidlig en egen styringsgruppe for avdelingen med bakgrunn i at oppgavene som skulle utføres var helt avhengig av å ha en så vel politisk som forretningsmessig forankring i organisasjonen, og at det derfor var viktig at samtlige interessegrupper kunne vært tett på det arbeidet som skulle utføres.

Styringsgruppen ble opprettet i 2013, og hadde ved inngangen til 2014 følgende medlemmer:

- Odd Erik Wølner (Styremedlem DNT)
- Sven Tore Jacobsen (Styremedlem DNT)
- Tor-Jan Tjosevik (Forus Trav AS)
- Rune Eivind Gustavsen (Generalsekretær DNT)
- Camilla Garmann (Økonomidirektør Norsk Rikstoto)
- Ole Seigerud (Styreleder – Oppland Travforbund)
- Arild Engebretsen (ansattes representant)

Etter generalforsamlingen i DNT våren 2014, samt endringer i Norsk Rikstoto sitt styre, ble også styringsgruppen endret. De som gikk ut av gruppen ble erstattet med personer hvor det ble vektlagt en operasjonell kompetanse i fra tilsvarende prosjekter i fra næringslivet. Terje Aspevik ble konstituert som gruppens leder. Gruppen består p.t. av:

- Terje Aspevik (Bergen Travpark AS)
- Svein Ystenes (Brandval og Kongsvinger Travlag)
- Rune Eivind Gustavsen (Generalsekretær DNT)
- Camilla Garmann (Økonomidirektør Norsk Rikstoto)
- Ole Seigerud (Styreleder – Oppland Travforbund)
- Arild Engebretsen (ansattes representant)

Styringsgruppen har i løpet av 2014 hatt 9 egne møter hvor det i alt er behandlet 54 saker. I tillegg har gruppen deltatt på møter med NR, driftsselskapene og DNT-organisasjonen.

### ARBEID I PERIODEN, STATUS OG RESULTATER

Perioden fram til generalforsamlingen i april 2014 (GF 2014) var preget av politisk forankring, samt å fremskaffe de nødvendige verktøy for at avdelingen skulle kunne arbeide som ønsket. P.g.a. trangere økonomiske tider innenfor norsk travsport, ble det også vedtatt at det p.t. kun skulle være en sentral stilling for å ivareta arbeidets fremdrift, mens øvrig kompetanse skulle forsøkes fremskaffet gjennom samarbeid med driftsselskapene.

Ved inngangen til året var noen prosjekter allerede godt i gang, men brorparten ble startet opp i etterkant av GF 2014. Etableringen av de ulike prosjektgruppene ble gjort ved at driftsselskapene selv meldte tilbake på hvilke områder de så mulighet til å kunne bidra, hvorpå administrasjonen og styringsgruppen satt sammen de ulike gruppene, definerte en prosjektleder, og overdro ansvaret for videre gjennomføring til disse.

Følgende prosjekter har blitt startet opp, levert eller vært under utvikling i løpet av 2014 (se tabell):

\* Minimum 25.000 telefonsamtaler har bortfalt i tillegg til at det totale tidsforbruket til løpsutskrivning er kraftig redusert hvilket skulle tilsi frigjøring av tid tilsvarende 1,5–2,0 årsverk

\*\* Full effekt vil inntreffe fra og med regnskapsåret for 2015

\*\*\* Full effekt vil inntreffe fra og med regnskapsåret for 2016

\*\*\*\* Ved fullt uttak gjennom avtalen i henhold til dagens forbruk

\*\*\*\*\* Prosjektrapporten fra 2013 definerer et mål om å doble bruttoomsetningen på noen års sikt

Prosjekt	Forventet nettoeffekt pr. år	Status
Felles trykk av baneprogram	1,5–2,0 millioner kr	** Levert
Endrede rutiner for trykk og distribusjon av løpsbulletinen	0,5 millioner kr	** Levert
Nettinnmelding, felles løpsutskrivning	Se nederst	* Levert
Ny portøløsning	<0,25 millioner kr	*** Levert
Samordnet innkjøp av strømleveranser	<0,25 millioner kr	*** Levert
Samordnet innkjøp av rekvisita	<1,0 millioner kr	**** Levert
Samordnet innkjøp av forsikringstjenester	0,5 millioner kr	Pågå
Samordnet innkjøp av gjenstandspremier	0,25–0,5 millioner kr	Pågå
Effektivisering/modernisering av eksisterende løpsreglement	2,4–6,0 millioner kr	Pågå
Samordnet innkjøp av tjenester vedr. traktor/maskin	<1,0 millioner kr	Pågå
Øke sportens inntekter utover spillinntekter	Ikke angitt	*** Pågå

# LOVBESTEMTE KOMITÉER

## BANESTRUKTUR

I tillegg til de ovennevnte prosjektene, påbegynte styringsgruppen på tampen av 2014 det tunge, men meget viktige arbeidet med å se på fremtidig banestruktur. Tilbakemeldingen som ble gitt fra landsrådet på Gardermoen i oktober var at styringsgruppen skulle lage et utkast til ny banestruktur hvor på konsekvensutredninger med videre først vil finne sted når man har et politisk vedtak om å gå videre med dette.

Styringsgruppen har, i tett samarbeid med DNT-styret, startet innledende diskusjoner om emnet hvor blant annet hvilke faktorer som skal tildeles særlig vekt, samt hva man må gjøre for å opprettholde lokal rekruttering og entusiasme i områder som eventuelt mister sin totobane, har vært viktige punkter.

## AVLSKOMITÉEN 2014

Avlskomitéen har i 2014 bestått av – for kaldblod: Ole C. Ødegaard, komitéens leder, Tone Blindheim og Hans Emil Hansen. Varamedlemmer: Gustav Larsen og Jan Roar Mjølnerød. For varmblood: Per Erik Hagen, nestleder i komitéen, Berit Tvetter Alm og Jostein Rekstad med varamedlemmer: Haavel O Stastad og Ingvild Seljord Eriksen. Medlemmene velges på DNTs Generalforsamling, tre fra hver rase. Fra DNT's administrasjon har Ellen Minge vært møtereferent og Anders Järnerot, DNT's avlsleder har vært med på møtene.

Berit Tvetter Alm er leder av kåringsnemnda for varmbloods. Per Erik Hagen er komitéens ansvarlig i arbeidet med DNTs elite avlshopper. Per Erik er nyvalgt leder for varmbloodsforeninga.

Tone M. Blindheim og Ole C. Ødegaard er medlemmer i den Norsk-svenske kaldblodskomiteen. Anders Järnerot representerer administrasjonen i denne komitéen. Jostein Rekstad er DNT sin representant i Avlsrådet ved Norsk Hestesenter. Framtida til Avlsrådet ved NHS er lagt litt på is i påvente av de konsekvenser oppheving av kåringsforskrifta vil ha på Avlsrådet. Ole C. Ødegaard og Per Erik Hagen har vært komitéens representanter i utvalg om sport og avl som styret nedsatte i 2014. Anders Järnerot deltok fra administrasjonen.

Oppdretterseminaret som er et samarbeid mellom NHS og DNT er kommet for å bli og utvikler seg stadig og ble arrangert i februar 2014 med Per Erik Hagen i programkomitéen. Oppdretterseminaret samler mange interesserte. Oppdretterseminaret begynner å finne sin form og er et samarbeid med NHS og DNT. Det skal også arrangeres hingsteholderseminar i 2015.

Bedekningstalla for kaldblod og varmblood i 2014 viser en betydelig nedgang – Kaldblodsbedekninger 2014: 817 mot 867 i 2013. Tilsvarende varmbloodstall: 679/737. Vi kan ikke være fornøyd med denne utviklinga. I vårt naboland Sverige er det en tydelig framgang i antall bedekte kaldblodsmerrer (13.5%), varmbloodsbedekningene i Sverige holder seg. I Finland er det en nedgang i antall bedekte hopper på 15 % i begge raser. Denne fortsatte nedgangen i antall bedekninger er svært bekymringsfull og nedgangen er ganske lik i UET-landa.

En kan vel si at kvaliteten på oppdrettet i vårt land har økt, i alle fall om en måler framgangen i prosent på gjennomført mønstringsløp – en framgang på 8 % om en sammenlikner 2007- og 2012årgangen.

Avlsstimulerende tiltak som er igangsatt av vår organisasjon har ikke hatt tilstrekkelig virkning så langt.

Bedekningstalla for bruk av egen hingst på egen hoppe i begge raser holder seg stabilt lave.

De mest brukte varmbloodshingster er Thai Tanic (Made in Norway!!), Orlando Vici og Pastor Stephen. Bork Odin, Moe Odin og Åsajerven er mest brukt av kaldblodshingstene.

I Østersund på høstkåringa i 2014 blei vakre Nordlirappen dagens hest, fire sønner av Järvsöfaks fikk kåringsbrev og en sønn av Järvsö Viking blei kåra. På Biri i november fikk alle som møtte kåringsbrev med elegante Smedheims Solan som dagen hest. Elding og Järvsöfaks med sønner og sønnesønner dominerer i vår felles kaldblodspopulasjon. Per dato har Järvsöfaks flere kåra sønner enn Elding. To varmbloodshingster blei kåra på Bjerke i mars 2014, og det var ikke arrangert høstkåring på Bjerke i 2014.

Hingsteparken i Norge når det gjelder begge raser virker svært god, der mange av hingstene vil være interessante både for etablerte og nye hoppeeiere. Ingen avkomsgranska kaldblodshingster oppnådde Elite status, en hingst fikk kategorien A (nest høyest): Mørtvedt Jerkeld.

Avlskomitéen har i 2014 hatt 5 ordinære møter og et telefonmøte/arbeidsmøte. En del av sakene er dispensasjonssaker fra registreringsreglementet. Av større saker har komitéen behandla revidering av Regler for hingstehold, framtidig avlsvurdering av varmbloodshingster, mønstringsløpsordninga og avlsfremmende tiltak. På agendaen ellers – info om Styrets saker v/ Rune Gustavsen, (en representant for



styret skal være tilstede på komitéens møter), Strategiplan 2020, Vallaker, bedekningstall, oppdretterpremier, Norsk/Svensk kaldblodskomiteé, kjøttavgift, auksjoner, andelseide avlshopper, avlsplan for begge raser med særlig vekt på planen for varmblood og innavlsproblematikk.

Grensepasseringsrutiner er diskutert og avlssjef Anders Järnerot har vært i kontakt med de departementer slik passering vedrører.

Arbeidet med DNTs elite avlshopper starta i slutten av 2011. Dette tiltaket er blitt svært populært og det er kommet mange positive tilbakemeldinger. I 2014 fikk 6 kaldblodsmerrer og to varmbloodsmerrer dette diplommet. Tiltaket vil føres videre med Per Erik Hagen som ansvarlig.

Komiteén registrerer at utstillingskulturen er i ferd med å dø ut, særlig oppslutninga av hoppeutstillingene, og det er beklagelig. Utstillingstradisjonen har vært et avlssstimulerende tiltak. En registrerer at utstillinga i Seljord drar både hester og publikum. Det er om å være kreativ og støtte oppunder gode forslag. Derfor tilrådte DNT i sin tid pengestøtte til den nye organisasjonen for kaldblodshesten, Veikle Balder, til å arrangere en landsfinale for to-års kaldblodshingster i 2011 samband med kaldblodskåringa på Biri i november. Nå er også 2-årshoppene med. Dette tiltaket blei populært og har stimulert folk over store deler av landet til å vise unghestene sine på de offisielle utstillingene. En slik landsfinale er tatt opp av andre raseorganisasjoner.

Avlskomitéén innstiller dommere og medlemmer av kåringsnemndene for begge raser til styret ved NHS.

Hingstekatalog for kaldblods kom ut i papirformat i 2014. Det er i samsvar med pkt. 8.2.1.5. i avlsplanen der det heter at det skal utgis en sams norsk-svensk hingstekatalog som et avlssstimulerende tiltak i regi ST og DNT. Katalogen for varmbloods er nettbasert. Kvalitet på bildemateriale og data i disse katalogene må løpende vurderes og forbedres.

Samarbeidet med vår komité og DNTs avlssjef er godt

## DOMSKOMITÉÉN

Fra Generalforsamlingen i 2014 har Domskomitéén bestått av Jens Kr. Grønsand, Per Dag Hole og Inge Tonholm. Vararepresentanter har vært Jens Ringen, Morten Valstad og Odd H. Johansen.

Jens Kr. Grønsand har fungert som leder av Domskomitéén.

Domskomitéén har avsagt kjennelse i 2 saker i 2014. En av sakene gjaldt overtredelse av DNTs Løpsreglements § 13-5. Den andre saken gjaldt overtredelse av DNTs Løpsreglements § 2-6.

## APPELLKOMITÉÉN

Appellkomitéén har i 2014 bestått av Thor G. Holager (leder), Bjørn Steinar Moe og Bjørn Vethe. Varamedlemmer: Tormod Skaare, Sigmund Skrede og Jan Larsstuen.

Appellkomitéén har i beretningsåret mottatt en appellsak etter behandling i Banedommerne. Denne omhandlet sjenering av konkurrent. Resultatet av kjennelsen var en reduksjon i straffeutmålingen ved at kjøreforbudet falt bort mens boten ble opprettholdt.

Resultat av kjennelsen i ankesaken er publisert på [www.travsport.no](http://www.travsport.no).

## KONTROLLKOMITÉÉN

Kontrollkomitéén (KK) har i beretningsåret 2014 bestått av Aage Hvinden (formann), Gunnar Eilefstjønn og Arne P. Kynningrød. Varamedlem Gunnar Flåten.

### BJERKE TRAVBANE AS

Selskapets årsresultat viser et overskudd på kr. 66 546. Økonomien i Bjerke Travbane er fulgt godt opp i året. Sponsorinntektene har også for dette året vært vanskelig å holde på et akseptabelt nivå. Provisjon på spill var svakt første halvår og prognosen for resultatet ble senket midtveis i året. Disse inntektene ble forbedret i siste halvår. Det føres periodisert regnskap som følges opp hver måned.

Selskapet har nå felles møter med Bjerke Travbane Eiendom AS. Det er nå avklart grensesnittet for ansvaret mellom Bjerke Travbane AS og Bjerke Travbane Eiendom AS når det gjelder vedlikehold av bygningsmassen.

KK vil likevel påpeke at likviditeten knyttet til dagens virksomhet er fortsatt gjennomgående anstrengt og likviditeten krever kontinuerlig overvåking gjennom budsjettkontroll og fornuftig disposisjon av midler.

KK vil presisere at selskapets daglige leder og selskapets regnskapsansvarlig hele tiden i året har avgitt lettfattelig og ryddig informasjon om driften.

### BJERKE TRAVBANE EIENDOM AS

Selskapet har et underskudd på kr. 3 055 624. KK har etterlyst at det utarbeides en strategisk plan som er innrettet mot å bringe driften over i forsvarlige former. Tilbakemelding fra styrets formann i møte med KK, henviser til at arbeidet er påbegynt. KK har imidlertid ikke mottatt dokumentasjon på iverksettelse av arbeidet. KK har videre etterlyst oversikt over vedlikeholdsbehovet for områdene selskapet har ansvar for. Heller ikke en slik oversikt er dokumentert for KK. Det er en kjensgjerning at anleggene på Bjerke er belemt med et vesentlig etterslep på vedlikeholdssiden. Dette gjelder både ute-/stallanleggene og Hestesportens hus.

# LOVBESTEMTE KOMITÉER

Selskapets likviditet fikk et lite pusterom som følge av at Norsk Travsportsenter i 2013 ble overført til Det Norske Travsselskap. Etter anslagsvis et par år vil likviditeten igjen være sterkt truet, men KK har ikke sett nødvendig handlekraft fra styret til å forbedre driftsform og oppnå bedre resultater.

KK gjentar igjen at oppgavene med å få oversikt over etterslepet på vedlikeholdet innenfor eiendoms-selskapets ansvarsområde, er så store at styring og drift av selskapet må innskjerpes vesentlig. Det arbeides med omregulering og salg av parkering nord. Prosjektet vil kunne tilføre selskapet midler. Men KK gjentar at selskapet må planlegge langsiktig og bør avstå fra å basere sin drift på å avhende «driftsmidler» for å gå balanse. Selskapets drift er ikke bærekraftig slik det drives i dag.

## NORSK TRAVSPORTSENTER AS

Selskapet har et overskudd på kr. 77 701. Selskapet mottar et driftstilskudd på kr. 500 000 fra sin eier Det Norske Travsselskap. Utleiearealene har også dette året i det vesentlige vært fullt utleide.

KK har påpekt at det må utarbeides leieavtale mellom eier og driftsselskap. Det er ikke mottatt dokumentasjon på at dette er i orden.

Det er fortsatt ikke dokumentert at det foreligger strategisk plan for utvikling, finansiering og drift, noe KK finner påfallende og komitéen forventer nå at dette skjer. Uten en strategisk plan vil det nærmest være umulig å velge en fornuftig utvikling og drift av anlegget som samtidig tar hensyn til de fremtidsplaner som er valgt for Bjerke.

KK har videre påpekt at framdriften i prosjektet som skal klaggjøre travsportsenteret for å motta hestene fra Bjerke når denne blir en ren «racetrack» i 2017, er liten og prosjektet er for lite opplyst.

## DET NORSKE TRAVSELKAP

Foreningsdelen av Det Norske Travsselskap har i 2013 et overskudd på kr. 3 605 469. Det Norske Travsselskap som konsern (med underliggende virksomheter) har et underskudd på kr. 869 791 i samme periode.

Likviditeten er fortsatt til tider anstrengt. KK er ikke tildelt oversikt over om – og i tilfelle omfanget av – garantiforpliktelse som foreligger.

Administrasjonen opplyser at det den i året 2014 har anvendt økt bruk av planverktøy i økonomistyringen av selskapet. Regelmessige møter avholdes for å følge opp dette. Kvartalsregnskapene viser nå resultater i 2014 som i større grad enn tidligere, er tråd med de oppsatte budsjetter.

Prosjekt banedrift har vært drevet fram i året. KK har mottatt lite informasjon om driften og ingen rapport som beskriver resultater til nå i arbeidet.

KK kjenner til de utarbeidede planer for organisasjoner som inneholder langtidsvisjoner. KK er ikke blitt presentert for årlige arbeidsplaner som har sitt utgangspunkt i langtidsplanen med mål og delmål. En rutinemessig utarbeidelse av årlige arbeidsplaner som følges opp, er helt avgjørende for å få en tilstrekkelig måloppnåelse for hovedmålene som langtidsplanen har satt opp. Det er dårlig økonomi i det og ikke sørge for at langtidsplanen blir gjort til virkelighet og ønsket utvikling oppnås da ikke.

## GENERELT

### KONTROLLKOMITÉ FOR BERGEN TRAVPARK OG SØRLANDETS TRAVPARK

KK er gitt i oppgave å opptre som kontrollkomité for Bergen Travpark med underliggende selskaper og for Sørlandets travpark. Komitéen kan ikke føre tilstrekkelig kontroll med driften til selskapene med grunnlag i det materialet vi får overlevert. Det må skaffes til veie en mer omfattende og oversiktlig dokumentasjon på hvilke planer, rutiner, vedtak mv som danner grunnlag for driften.

## UTØVELSE AV EIERSKAP

KK anbefaler Det Norske Travsselskap i større grad å signalisere et tydelig eierskap mot sine underliggende selskaper. Et eksempel på manglende utøvelse av eierskapet er tydeliggjort i prosessen som kreves for å sikre klaggjøring av omdannelsen av Bjerke til en racetrack og samtidig å sørge for styring av de nødvendige endringer som må til på Norsk Travsportsenter i Nannestad.

## KONTROLLKOMITÉENS INSTRUKS

Den eksisterende instruks for KK inneholder et punkt som pålegger komitéen å gjennomgå protokollene til de komitéer som er oppnevnt av generalforsamlingen. KK har ikke i året sett, eller mottatt opplysninger om, situasjoner som har krevd innspill fra komitéen.

KK har oppfordret styret i Det Norske Travsselskap til å utarbeide forslag til ny instruks for kontrollkomitéen som legges fram for generalforsamlingen for gjennomgang og godkjenning i 2016.

Gjennomføring av vedtak gjort av generalforsamlingen i Det Norske Travsselskap.

Generalsekretæren rapporterer at administrasjonen har fulgt opp de vedtak som er fattet av generalforsamlingen i 2014.





*POPULÆRT. Ann May Sveinungsen får alltid mye oppmerksomhet når hun tar med seg en av travskolens ponnier for å kjøre unger ved kjøringene på travparken.*

## TRAVSKOLEN SER FREM MOT SOMMEREN

Av landets travbaner er det Sørlandets travpark som har den mest omfattende ponni- og travskolen. Og i sitt tredje driftsår kan den kommende ponnilandsløipen som skal arrangeres til sommeren gi et positivt utslag på kursene travskolen arrangerer.

Av Baard Larsen

Den 6. februar 2012 startet Travskolen opp ved Sørlandets travpark. I starten hadde de gjerne 50–60 elever på travskolen og ponnitravkursene. Det er de sistnevnte kursene som sørger for rekruttering til ponnitravet, som igjen er et springbrett inn i travet.

Ved oppstart i februar i år, tre år etter at Travskolen startet opp, ligger deltakerantallet på drøyt 20 som er på ponnikurs. De samme tallene i fjor var nesten tre ganger så store. Storhest-kurs har de ikke lengre. Til tross for dette er optimismen stor blant ledelsen ved Travskolen.

### ØKENDE INTERESSE

– Interessen for ponnitrav virker noe økende på Agder, mye grunnet travskolen og arbeidet som har vært gjort rundt denne, innleder daglig leder Kjetil Olsen ved Sørlandets travpark.

– Elevene og andre ponnikusker har mulighet for å leie ponni til løpskjøringer utenom undervisningen. Dette gjør at interessen for ponnitravet øker ytterligere. Mange av ponniene stiller også på lokalkjøringer, legger han til.

PÅ LANG SIKT ER  
PONNITRAVET  
MEGET  
VIKTIG!



*REKRUTTERING. Ponnitrav er en viktig måte å få inn nye og yngre krefter i travsporten på. Her fra en lokalkjøring i Froland hvor det var ponnirekruittløp. Storbackens Dipsy og Andrea Hushovd vant foran Smedvallens Lamberg/Celine Skåland.*



*TERAPI. En av beboerne ved Sana asylmottak, som har spesielle behov, fikk sammen med sin far besøke Travskolen til Sørlandets travpark. Et av momentene der var terapiridning. Å klappe en hest for første gang var et stort og spennende steg for guttungen.*

– Jeg mener vi fremdeles har litt igjen før ponnitravet er fullt integrert og akseptert i våre egne rekker. Blant annet burde det vært vist på RD på likefot med resten av løpene som arrangeres. Det har noe med å vise at vi driver med barne- og ungdomsarbeid og en viktig del av omdømmebyggingen til travet, påpeker travpark-sjefen.

## MESTRINGS- OG ANSVARSFØLELSE

– Det har vært tema i flere undersøkelser at barn og unge som driver med hest opparbeider en mestrings- og ansvarsfølelse de tar med seg videre i livet. Det er en meget sunn hobby hvor barna er mye ute og får flotte opplevelser i samvær med dyr, legger han til.

Sjefen på Sørlandets travpark mener Travskolen er en fin måte å få prøvd ut om barna liker hobbyen ponnitrav, på lik linje som de prøver ut fotball og håndball.

## VIKTIG ELEMENT

De fleste kuskene som rekrutteres inn i de voksnes rekker kommer i dag fra ponnitravet. Dette viser at ponnitravet er meget viktig med tanke på rekruttering av nye utøvere til sporten.

– På hesteeiersiden har vi ikke sett noen oversikt, men forundrer meg veldig om ikke mange av de «nye» eierne også av travhester har bakgrunnen sin fra ponni, tror Kjetil Olsen.

– På lang sikt er ponnitravet meget viktig med tanke på omdømmebygging. Dette er en del av travet i dag, men kommer dessverre ikke så godt frem i media, mener han videre.

– I tillegg til kurs for barn fra tre år og oppover, kan travskolen tilby feiring av bursdager. Travskolen deltar også ofte med sine ponnier i våre bedriftsarrangementer. Barnehager og skoleklasser er også innom på travskolen for å kikke litt på de fine ponnierne de disponerer, sier han videre.

Også tilrettelagt aktivitet for barn og unge med spesielle behov har Travskolens ponnier vært med på. Å se hvordan et funksjonshemmet barn med traumer fra hjemlandet reagerer med stor fryd og glede når han tok på en ponni for første gang, var rett og slett rørende.

**DET NORSKE TRAVSELSKAP  
RESULTATREGNSKAP**

<b>DRIFTSINNTEKTER OG -KOSTNADER</b>	<b>Note</b>	<b>2014</b>	<b>2013</b>
Tilskudd Norsk Rikstoto	1	78 506 000	78 369 000
Innbetalte premier	2	197 477 554	216 234 553
Innbetalte oppdretterpremier	2	23 697 306	25 948 146
Innskudd klasseløp		9 655 000	9 701 000
Andre inntekter	3	21 538 498	20 867 736
<b>Sum driftsinntekter</b>		<b>330 874 358</b>	<b>351 120 435</b>
Utbetalte premier	2	229 414 500	250 848 600
Utbetalte oppdretterpremier	2	25 838 292	31 689 475
Premiefond Norsk Rikstoto	2	1 691 448	0
Mønstringsløp		11 720 000	12 631 348
Arrangementstilskudd storløp		2 400 000	3 450 000
Andre arrangementstilskudd		2 169 035	1 814 215
Tilskudd tilsluttede og samarbeidende organisasjoner	4	5 513 078	7 011 172
DU-midler – nyinvesteringer		200 000	1 200 000
Reisetilskudd hester/kusker, V75, V76 og V65		2 427 400	2 382 934
Personalkostnader	5,6	18 236 181	18 727 576
Ordinære avskrivninger	7	1 298 746	896 096
Andre driftskostnader	5,8	25 414 579	24 981 506
<b>Sum driftskostnader</b>		<b>326 323 258</b>	<b>355 632 922</b>
<b>Driftsresultat</b>		<b>4 551 100</b>	<b>-4 512 486</b>
<b>Finansinntekter og -kostnader</b>			
Renteinntekt fra selskap i samme konsern	9	0	6 904
Renteinntekter		655 738	898 347
Andre finansinntekter		243 891	250 441
Rentekostnad til selskap i samme konsern	9	30 528	65 219
Rentekostnader		1 491 821	1 039 322
Andre finanskostnader		322 911	436 605
<b>Resultat av finansposter</b>		<b>-945 631</b>	<b>-385 455</b>
<b>Årets resultat</b>		<b>3 605 469</b>	<b>-4 897 941</b>
<b>Overføringer</b>			
Overført egenkapital	10	3 605 469	-4 897 941
<b>Sum overføringer</b>		<b>3 605 469</b>	<b>-4 897 941</b>




**DET NORSKE TRAVSELSKAP  
BALANSE PR. 31.12.**

EIENDELER	Note	2014	2013
<b>ANLEGGSMIDLER</b>			
<b>Varige driftsmidler</b>			
Tomter og bygninger	7	24 867 318	25 191 310
Driftsløsøre, inventar o.l.	7	1 298 777	1 620 545
<b>Sum varige driftsmidler</b>		<b>26 166 095</b>	<b>26 811 854</b>
<b>Finansielle anleggsmidler</b>			
Investeringer i datterselskap	11	46 519 350	46 519 350
Investering i aksjer og andeler	11	287 816	287 816
Lån til foretak i samme konsern	9	6 524 000	6 756 000
Lån til forbund/lag	12	9 568 190	9 182 194
Andre investeringer		105 000	105 000
<b>Sum finansielle anleggsmidler</b>		<b>63 004 356</b>	<b>62 850 360</b>
<b>Sum anleggsmidler</b>		<b>89 170 451</b>	<b>89 662 214</b>
<b>OMLØPSMIDLER</b>			
<b>Fordringer</b>			
Fordringer baner og hesteeiere		1 104 716	1 771 327
Fordringer datterselskap	9	550 709	624 440
Fordring Norsk Rikstoto	13	26 484 542	27 298 112
Andre kortsiktige fordringer	14	1 331 455	2 671 972
<b>Sum fordringer</b>		<b>29 471 422</b>	<b>32 365 852</b>
<b>Bankinnskudd, kontanter o.l.</b>			
Bankinnskudd, kontanter o.l.	15	6 088 885	5 424 448
<b>Sum bankinnskudd, kontanter o.l.</b>		<b>6 088 885</b>	<b>5 424 448</b>
<b>Sum omløpsmidler</b>		<b>35 560 306</b>	<b>37 790 300</b>
<b>SUM EIENDELER</b>		<b>124 730 757</b>	<b>127 452 514</b>

**DET NORSKE TRAVSELSKAP  
BALANSE PR. 31.12.**

<b>EGENKAPITAL OG GJELD</b>	<b>Note</b>	<b>2014</b>	<b>2013</b>
<b>EGENKAPITAL</b>			
Øremerket egenkapital	10	760 269	760 269
Annen egenkapital	10	30 073 942	26 468 474
<b>Sum egenkapital</b>		<b>30 834 211</b>	<b>27 228 743</b>
<b>GJELD</b>			
<b>Annen langsiktig gjeld</b>			
Diverse fond i mellomregning	16	6 391 136	6 231 023
Gjeld til kredittinstitusjoner	17	26 000 000	26 000 000
Lån fra datterselskap	9	0	806 676
Øvrig langsiktig gjeld	18	5 862 158	5 501 162
<b>Sum langsiktig gjeld</b>		<b>38 253 294</b>	<b>38 538 861</b>
<b>Kortsiktig gjeld</b>			
Leverandørgjeld		3 953 866	3 382 890
Hesteeierinnskudd		10 912 500	11 581 000
Skyldige premier		15 348 227	16 017 248
Skyldige oppdretterpremier		15 710 947	19 273 376
Avsatte DU-midler		923 000	1 166 500
Folkehesten	19	1 096 869	1 078 224
Skyldige offentlige avgifter		1 282 649	1 429 310
Gjeld datterselskap	9	17 479	60 739
Øremerket kortsiktig gjeld	20	519 440	519 440
Annen kortsiktig gjeld	5,21	5 878 275	7 176 183
<b>Sum kortsiktig gjeld</b>		<b>55 643 252</b>	<b>61 684 911</b>
<b>Sum gjeld</b>		<b>93 896 546</b>	<b>100 223 772</b>
<b>SUM EGENKAPITAL OG GJELD</b>		<b>124 730 757</b>	<b>127 452 514</b>


Oslo, 20. mars 2015  
Styret i Det Norske Travselsskap

  
Atle Larsen  
Styreleder

  
Per E. Garberg  
Nestleder

  
Elin Bergseth  
Styremedlem

  
Trygve Holtebekk  
Styremedlem

  
Inger-Louise Dølvik  
Styremedlem

  
Roy Kristiansen  
Ansattes rep.

  
Rune E. Gustavsen  
Generalsekretær



## DET NORSKE TRAVSELSKAP KONTANTSTRØMOPPSTILLING

	2014	2013
<b>Kontantstrømmer fra operasjonelle aktiviteter</b>		
+/- Resultat før skattekostnad	3 605 469	-4 897 941
+ Ordinære avskrivninger	1 298 746	896 096
+/- Endring fordringer baner og hesteeiere	666 611	640 891
+/- Endring fordring Norsk Rikstoto	813 570	15 900 860
+/- Endring leverandørgjeld	570 976	-655 499
+/- Endring hesteierinnskudd	-649 855	-1 544 526
+/- Endring skyldige premier	-669 021	-1 768 247
+/- Endring skyldige oppdretterpremier	-3 562 429	1 461 956
+/- Endring i andre tidsavgrensningssposter	-573 433	-4 635 982
<b>= Netto kontantstrøm fra operasjonelle aktiviteter</b>	<b>1 500 634</b>	<b>5 397 609</b>
<b>Kontantstrømmer fra investeringsaktiviteter</b>		
- Utbetalinger ved kjøp av varige driftsmidler	-652 988	-26 403 607
- Utbetalinger ved kjøp av aksjer og andeler	0	-1 000 000
<b>= Netto kontantstrøm fra investeringsaktiviteter</b>	<b>-652 988</b>	<b>-27 403 607</b>
<b>Kontantstrømmer fra finansieringsaktiviteter</b>		
+ Innbetalinger ved opptak av ny langsiktig gjeld	0	26 000 000
- Utbetalinger ved nedbetaling av langsiktig gjeld	-445 680	-1 445 670
+/- Endring i interne mellomværende	262 471	-195 301
- Utbetalt lån Bergen Travpark	0	-2 000 000
<b>= Netto kontantstrøm fra finansieringsaktiviteter</b>	<b>-183 209</b>	<b>22 359 029</b>
<b>= Netto endring i kontanter og kontantekv.</b>	<b>664 437</b>	<b>353 031</b>
<b>+ Beholdning av kontanter og kontantekv. 1.1.</b>	<b>5 424 448</b>	<b>5 071 417</b>
<b>= Beholdning av kontanter og kontantekv. 31.12</b>	<b>6 088 885</b>	<b>5 424 448</b>

**DET NORSKE TRAVSELSKAP  
NOTER**

Årsregnskapet er satt opp i samsvar med regnskapsloven. Det er utarbeidet etter norske regnskapsstandarder og anbefalinger til god regnskapsskikk.

Eiendeler bestemt til varig eie eller bruk er klassifisert som anleggsmidler. Andre eiendeler er klassifisert som omløpsmidler.

Anleggsmidler balanseføres til anskaffelseskost, og nedskrives til virkelig verdi når verdifallet forventes ikke å være forbigående. Omløpsmidler vurderes til laveste av anskaffelseskost og virkelig verdi.

Kundefordringer og andre fordringer oppføres til pålydende etter fradrag for avsetning til forventede tap. Avsetning til tap gjøres på grunnlag av en individuell vurdering av de enkelte fordringene. I tillegg gjøres det for kundefordringer en uspesifisert avsetning for å dekke generell tapsrisiko.

Inntektsføring av tilskudd skjer i takt med aktiviteten. Tjenester inntektsføres i takt med utførelsen.

Pengeposter i utenlandsk valuta omregnes til balansedagens kurs.

Regnskapsprinsippene er ellers nærmere omtalt i de tilhørende noter til de enkelte regnskapspostene.

Note 1	Tilskudd fra Norsk Rikstoto	2014	2013
	Driftstilskudd	49 776 000	48 039 000
	Storløpstilskudd	20 990 000	20 990 000
	Tilskudd mønstringsløp	5 500 000	5 500 000
	Tilskudd unghest	2 240 000	2 240 000
	Løpspremier Nord Norge	0	1 200 000
	Tilskudd Nord Norge Travforbund	0	400 000
	<b>Sum</b>	<b>78 506 000</b>	<b>78 369 000</b>

Note 2	Premier	2014	2013
	Premiematrise NR	186 343 749	204 077 964
	Premier innbetalt fra banene	11 133 805	12 156 589
	<b>Innbetalte premier</b>	<b>197 477 554</b>	<b>216 234 553</b>
	Premier storløp og unghest inkludert i driftstilskudd NR	18 053 629	17 861 875
	<b>Innbetalte premier inkl. innbetalt via driftstilskudd NR</b>	<b>215 531 183</b>	<b>234 096 428</b>
	Premier finansiert av DNT	13 883 317	16 752 172
	<b>Premier til hesteeiere</b>	<b>229 414 500</b>	<b>250 848 600</b>
	Premier V75	83 078 500	76 684 500
	Premier V76/V65 onsdag	29 807 000	27 935 500
	Premier hverdagstrav	116 529 000	146 228 600
	<b>Utbetalte premier</b>	<b>229 414 500</b>	<b>250 848 600</b>

Oppdretterpremier	2014	2013
Oppdretterpremier premiematrise fra NR	22 361 251	24 489 355
Oppdretterpremier fra banene	1 336 055	1 458 791
<b>Innbetalte oppdretterpremier</b>	<b>23 697 306</b>	<b>25 948 146</b>
Oppdretterpremier storløp og unghest inkludert i driftstilskudd NR	1 465 059	1 935 411
<b>Innbetalte oppdretterpremier inkl. innbetalt via driftstilskudd NR</b>	<b>25 162 365</b>	<b>27 883 557</b>
Oppdretterpremier klasseløp finansiert av DNT	2 367 375	2 218 275
Oppdretterpremier finansiert av DNT	0	1 587 643
Underforbruk oppdretterpremier overført premiefond NR	-1 691 448	0
<b>Utbetalte oppdretterpremier</b>	<b>25 838 292</b>	<b>31 689 475</b>

Overført premiefond Norsk Rikstoto	1 691 448	0
------------------------------------	-----------	---



Note 3	Andre inntekter	2014	2013
	Prosjektilskudd fra Norsk Rikstoto	2 850 000	3 157 656
	Reise-/løpstilskudd V75, V76 og V65	2 385 025	2 404 664
	Mva kompensasjon	3 303 232	3 171 289
	Folkehesten	1 279 072	1 641 123
	Inntekter sertifisering/næring	6 829 613	6 176 617
	Inntekter sport/reglement	2 630 625	2 508 496
	Inntekter auksjon/løp	1 200 385	1 238 630
	Andre inntekter	1 060 546	569 263
	<b>Sum</b>	<b>21 538 498</b>	<b>20 867 736</b>

Note 4	Tilskudd tilsluttede og samarbeidende organisasjoner	2014	2013
	Løpsbidrag lokalkjøringer/hestens dag	1 176 157	1 421 375
	Tilskudd premiekjøringer	454 250	654 260
	Premiekjøring Nord-Norge	1 189 899	1 132 938
	Adm.bidrag forbund/lag	1 400 000	1 400 000
	Banebidrag	1 141 000	2 310 000
	Utdanning	151 772	92 599
	<b>Sum</b>	<b>5 513 078</b>	<b>7 011 172</b>

#### Note 5 Lønnskostnader, antall ansatte, godtgjørelser, lån til ansatte m.m.

Lønnskostnader	2014	2013
Lønninger*	13 909 778	14 375 890
Arbeidsgiveravgift	2 124 090	2 138 475
Pensjonskostnader	781 306	716 553
Andre ytelser	997 062	1 116 006
Andre personalkostnader	423 945	380 653
<b>Sum</b>	<b>18 236 181</b>	<b>18 727 576</b>

\* Lønninger inkluderer en avsetning i forbindelse med fratreden av DNTs forrige Sjefsveterinær. Utbetaling vil skje i løpet av 2014, men er i sin helhet avsatt i 2013-regnskapet.

Antall årsverk sysselsatt	2014	2013
Administrasjon	17,6	17,5
Forbundssekretærer	4,4	3,9
Sum	22,0	21,4

Ytelse til ledende personer	Generalsekretær	Styret
Lønn **	1 485 296	475 000
Andre godtgjørelser	14 346	198 000
Pensjonsutgifter	73 068	

\*\* Generalsekretær har en årslønn på 1 200 000, i tillegg kommer skattepliktig verdi av firmabil og andre naturalytelser.

Generalsekretær har avtale om etterlønn i 12 måneder ved fratredelse.

#### Revisor

Godtgjørelsen til revisor fordeles på følgende måte:

Lovpålagt revisjon	230 000
Andre attestasjonstjenester inkl. utarbeidelse av regnskap mv.	210 850
Skatterådgivning	96 150
Andre tjenester utenfor revisjonen	352 000

#### Note 6 Pensjonsforpliktelse

Selskapet er pliktig til å ha tjenestepensjonsordning etter lov om obligatorisk tjenestepensjon. Selskapet avviklet den ytelsesbaserte pensjonsordningen i 2011. Selskapet har nå en innskuddsbasert pensjonsordning som oppfyller kravene i lov om obligatorisk tjenestepensjon (OTP).

**Note 7 Varige driftsmidler**

Varige driftsmidler avskrives over forventet økonomisk levetid.  
Avskrivningene er fordelt lineært over antatt økonomisk levetid.

	Transport- midler	Driftsløsøre, inventar o.l.	Datautstyr, programvare	Totalt
Anskaffelseskost 1.1.	20 000	963 274	4 479 607	5 462 881
Tilgang kjøpte driftsmidler	0	0	384 125	384 125
Avgang	20 000	825 442	3 125 739	3 971 181
<b>Anskaffelseskost 31.12.</b>	<b>0</b>	<b>137 832</b>	<b>1 737 993</b>	<b>1 875 825</b>
Avskrivninger 1.1.	20 000	874 703	2 947 633	3 842 336
Avgang avskrivninger	20 000	825 442	3 125 739	3 971 181
Akkumulerte avskrivninger 31.12.	0	94 866	482 182	577 048
<b>Bokført verdi 31.12.</b>	<b>0</b>	<b>42 966</b>	<b>1 255 811</b>	<b>1 298 777</b>
Årets avskrivninger		45 605	660 288	705 893
Økonomisk levetid	5–7 år	3–10 år	3 år	
Avskrivningsplan	15–20 %	10–33%	33 %	

	Norsk Travportsenter AS		
	Tomt	Bygninger	Totalt
Anskaffelseskost 1.1.	12 428 405	13 035 945	25 464 351
Tilgang kjøpte driftsmidler	0	268 863	268 863
Avgang	0	0	0
<b>Anskaffelseskost 31.12.</b>	<b>12 428 405</b>	<b>13 304 808</b>	<b>25 733 214</b>
Avskrivninger 1.1.	0	273 041	273 041
Avgang avskrivninger	0	0	0
Akkumulerte avskrivninger 31.12.	0	865 894	865 894
<b>Bokført verdi 31.12.</b>	<b>12 428 405</b>	<b>12 438 914</b>	<b>24 867 320</b>
Årets avskrivninger		592 853	592 853
Økonomisk levetid		20–25 år	
Avskrivningsplan		4–5 %	

**Note 8 Andre driftskostnader**

	2014	2013
Ponni rekruttering	811 535	904 524
DNA og forsikring hester	2 328 368	2 078 916
Driftstilskudd	1 600 000	1 800 000
Travskole	150 000	300 000
Andre bidrag/tiltak inkl. "Til start"	1 839 361	1 760 609
Husleie	1 369 036	1 333 880
Kontorkostnader	2 881 911	3 033 216
Datakostnader	1 155 205	1 454 597
Reisekostnader*	1 433 428	734 866
Møtekostnader*	1 330 142	981 533
Markedsføring, div. aktiviteter	3 399 832	4 071 315
Honorarer revisjon	294 313	315 171
Honorarer juridisk bistand	558 291	976 757
Honorarer kjøpte tjenester	3 902 779	3 540 741
Tap på fordringer/erstatninger	867 507	32 250
Andre driftskostnader	1 492 873	1 663 132
<b>Sum</b>	<b>25 414 579</b>	<b>24 981 506</b>

\* Reise- og møtekostnader inkluderer kostnader vedrørende generalforsamling 26. og 27. april 2014, og høstkonferanser i 2013 og 2014.



Note 9	Mellomværende med selskap i samme konsern m.m.	2014	2013
	<b>Renteinntekter</b>		
	Bergen Travpark AS	0	6 904
	<b>Sum</b>	<b>0</b>	<b>6 904</b>
	<b>Rentekostnader</b>		
	Bjerke Travbane AS	2 331	0
	Bjerke Travbane Eiendom AS	27 951	65 219
	Sørlandets Travpark AS	75	0
	Bergen Travpark AS	171	0
	<b>Sum</b>	<b>30 528</b>	<b>65 219</b>
	<b>Lån til foretak i samme konsern</b>		
	Bjerke Travbane AS	4 524 000	4 756 000
	Bergen Travpark AS	2 000 000	2 000 000
	<b>Sum</b>	<b>6 524 000</b>	<b>6 756 000</b>
	Herav forfall senere enn 1 år fra balansedato	4 292 000	4 524 000
	<b>Fordring på datterselskap</b>		
	Bjerke Travbane AS	332 459	343 127
	Bjerke Travbane Eiendom AS	35 207	4 753
	Norsk Travsportsenter AS	589	977
	Sørlandets Travpark AS	86 380	172 161
	Bergen Travpark AS	96 073	103 423
	<b>Sum</b>	<b>550 709</b>	<b>624 440</b>
	<b>Sum fordringer selskap i samme konsern</b>	<b>7 074 709</b>	<b>7 380 440</b>
	<b>Lån fra datterselskap</b>		
	Bjerke Travbane Eiendom AS	0	806 676
	<b>Sum</b>	<b>0</b>	<b>806 676</b>
	Herav forfall senere enn 5 år fra balansedato	0	0
	<b>Gjeld til datterselskap</b>		
	Bjerke Travbane AS	6 117	1 761
	Bjerke Travbane Eiendom AS	0	58 964
	Bergen Travpark AS	11 362	14
	<b>Sum</b>	<b>17 479</b>	<b>60 739</b>
	<b>Sum gjeld selskap i samme konsern</b>	<b>17 479</b>	<b>867 415</b>
Note 10	<b>Egenkapital</b>	<b>Øremerket egenkapital</b>	<b>Annen egenkapital</b>
	<b>Egenkapital 31. desember 2013</b>	<b>760 269</b>	<b>26 468 474</b>
	<b>Årets resultat</b>		
	Overført øremerket egenkapital	0	
	Overført annen egenkapital		3 605 469
	<b>Egenkapital 31. desember 2014</b>	<b>760 269</b>	<b>30 073 942</b>
	<b>Øremerket egenkapital</b>	<b>2014</b>	<b>2013</b>
	Forskning	16 970	16 970
	Kursvirksomhet	150 000	150 000
	Fond for tilsluttede selskaper	593 299	593 299
	<b>Sum</b>	<b>760 269</b>	<b>760 269</b>

**Note 11 Aksjer og andeler**

<b>Datterselskap</b>	<b>Forretningskontor</b>	<b>Eierandel</b>	<b>Stemmeandel</b>	<b>Bokført verdi</b>
Bjerke Travbane AS	Bjerke, Oslo	100,0 %	100,0 %	3 969 000
Norsk Travsportsenter AS	Bjerke, Oslo	100,0 %	100,0 %	1 000 000
Bjerke Travbane Eiendom AS	Bjerke, Oslo	92,0 %	92,0 %	36 550 350
Sørlandets Travpark AS	Kristiansand	60,0 %	60,0 %	3 000 000
Bergen Travpark AS	Bergen	60,0 %	60,0 %	2 000 000
<b>Sum</b>				<b>46 519 350</b>
<b>Andre selskap</b>				
Momarken Toto AS	Mysen	7,5 %	7,5 %	1 000
Traverhytta DA	Bjerke, Oslo	25,0 %	25,0 %	286 816
<b>Sum</b>				<b>287 816</b>

<b>Note 12 Lån til forbund/lag</b>	<b>2014</b>	<b>2013</b>
Nye Bodø Travbane lån fra DNT	376 500	376 500
Nye Bodø Travbane finansiert via tilskudd NR	4 262 158	4 501 162
Indre Salten Travlag	2 500 532	2 500 532
Fosen Hestesportsenter	1 000 000	1 000 000
Totonor	625 000	0
Vestenfjeldske Travforbund	30 000	30 000
Haugaland Travlag	770 000	770 000
Østfold Travforbund	44 000	44 000
Div lån travselskap/forbund	55 000	55 000
Avsetning tap	-95 000	-95 000
<b>Sum</b>	<b>9 568 190</b>	<b>9 182 194</b>

<b>Note 13 Fordring Norsk Rikstoto</b>	<b>2014</b>	<b>2013</b>
Konsernkonto Norsk Rikstoto	354 032	715 379
Fordringer	26 130 510	26 582 734
<b>Sum</b>	<b>26 484 542</b>	<b>27 298 112</b>

Det er opprettet et flerkontosystem hvor Norsk Rikstoto er innehaver av hovedkonto mot bank. Deler av Det Norske Travelskaps bankinnskudd inngår i flerkontosystemet til Norsk Rikstoto, og er klassifisert som fordring Norsk Rikstoto i regnskapet. Deltakerene i kontosystemet er solidarisk ansvarlige overfor banken.

<b>Note 14 Andre kortsiktige fordringer</b>	<b>2014</b>	<b>2013</b>
Bergen Travpark Treningssenter AS	0	600 000
Rikstotoklinikken Bjerke AS	23 098	33 098
Forskuddsbetalte kostnader Folkehesten	332 432	1 883 326
Forskuddsbetalte kostnader	645 343	21 247
Andre fordringer	330 583	134 301
<b>Sum</b>	<b>1 331 455</b>	<b>2 671 972</b>

<b>Note 15 Bankinnskudd og bundne midler</b>	<b>2014</b>	<b>2013</b>
Bundne midler skattetrekk	793 582	895 088
Bundne midler fond	892 807	879 048
Bankinnskudd Folkehesten	4 078 526	2 417 174
Bankinnskudd Hesteeiere.no	293 919	209 843
Kontingent travlag	15 877	1 011 687
Andre bankinnskudd	14 173	11 608
<b>Sum</b>	<b>6 088 885</b>	<b>5 424 448</b>





Note 16	Fond i mellomregning	2014	2013
	DNTs understøttelsesfond	5 146 818	4 911 528
	Axel Jensens Fond	62 113	62 113
	Lars Laumbs Fond	12 000	12 000
	Jacob Meyers Fond	10 016	9 966
	Karsten Buers Fond	178 182	175 118
	Johs Thues Fond	101 573	101 856
	Fond for rekrutteringstiltak	161 250	161 250
	DNT's støttefond for travtrenere	705 368	773 426
	Trond Skauens Minnefond	3 815	3 766
	Garantiinnskudd trenere	10 000	20 000
	<b>Sum</b>	<b>6 391 136</b>	<b>6 231 023</b>
Note 17	Gjeld til kredittinstitusjoner	2014	2013
	DNB	26 000 000	26 000 000
	<b>Sum</b>	<b>26 000 000</b>	<b>26 000 000</b>
	Herav forfall senere enn fem år fra balansedato	26 000 000	26 000 000
	Nedbetalingslån i DNB er avdragsfritt i løpetiden på 5 år. Videre nedbetalingsstruktur vil bli bestemt ved lånets utløpstid.		
Note 18	Øvrig langsiktig gjeld	2014	2013
	Norsk Rikstoto (Refinansiering Bergen Travpark AS)	600 000	1 000 000
	Norsk Rikstoto (Refinansiering Totonor)	1 000 000	0
	Nye Bodø Travbane via DNB (tidl Nordlandsbanken)	4 262 158	4 501 162
	<b>Sum</b>	<b>5 862 158</b>	<b>5 501 162</b>
	Herav forfall senere enn fem år fra balansedato	4 067 138	3 306 142
Note 19	Folkehesten	2014	2013
	<b>Inntekter</b>		
	Prosjekttilskudd fra Norsk Rikstoto	2 250 000	2 250 000
	Kostnadstilskudd fra banene	550 000	740 000
	Differanse innbetalt og overført andelslag	729 072	901 123
	Renter	0	4 565
	<b>Sum inntekter</b>	<b>3 529 072</b>	<b>3 895 687</b>
	<b>Kostnader</b>		
	Datakostnader	461 937	791 833
	Lønn og honorarer	1 077 872	495 852
	Markedsføring	691 022	1 275 912
	Forsikring	179 179	90 493
	Møte og reisekostnader	316 506	354 972
	Provisjon lag og forbund	207 474	216 718
	Gebyrer	44 202	132 824
	Andre kostnader	0	234
	<b>Sum kostnader</b>	<b>2 978 192</b>	<b>3 358 837</b>
	<b>Resultat</b>	<b>550 880</b>	<b>536 850</b>



	2014	2013
Innbetalte andeler	3 729 072	4 501 123
Overført til andelslagene	3 000 000	3 600 000
<b>Differanse innbetalt og overført andelslag</b>	<b>729 072</b>	<b>901 123</b>

	2014	2013
Aktiverte kostnader (Nettside mv)	892 690	844 553
Akkumulerte avskrivninger pr 31.12.	829 697	772 718
<b>Bokført verdi aktiverte kostnader pr 31.12.</b>	<b>62 993</b>	<b>71 835</b>

<b>Folkehesten</b>	2014	2013
Forhåndssolgte andeler folkehesten 2014	0	1 078 224
Forhåndssolgte andeler folkehesten 2015	1 096 869	0
<b>Sum</b>	<b>1 096 869</b>	<b>1 078 224</b>

Note 20	<b>Øremerket kortsiktig gjeld</b>	2014	2013
	Avsatt til følltilskudd	519 440	519 440
	<b>Sum</b>	<b>519 440</b>	<b>519 440</b>

Note 21	<b>Annen kortsiktig gjeld</b>	2014	2013
	Norsk Travtrenerforening	0	1 872
	Folkehesten	2 484 012	1 817 244
	Hesteeiere.no	293 919	209 843
	Feriepenger	1 313 468	1 193 758
	Påløpte kostnader	1 122 426	2 748 880
	Annen kortsiktig gjeld	664 449	1 204 586
	<b>Sum</b>	<b>5 878 275</b>	<b>7 176 183</b>

**Note 22**      **Kausjonsansvar**

DNT har kausjonert til fordel for Nye Bodø Travbane for et lån i Nordea Bank med kr 8 millioner, samt dekning av en eventuell gjenstående saldo etter utbetaling av tilskudd fra Bodø DA og refundert mva.

Lånet reduseres ved innbetaling av DA-midler og mva-refusjon.

Kausjonsansvaret reduseres tilsvarende, og er pr 31.12.2014 kr 743 179.

Et eventuelt restlån må betjenes av det årlige driftstilskuddet fra DNT på kr 500 000.

Nye Bodø Travbane har pr 31.12.2014 ikke betalt renter og avdrag for siste termin.

DNT har betalt dette i januar 2015 og trekker betalte renter og avdrag i driftstilskudd for første halvår 2015.


**DET NORSKE TRAVSELSKAPS UNDERSTØTTELSESFOND  
RESULTATREGNSKAP**

<b>DRIFTSINNETEKTER OG -KOSTNADER</b>	<b>2014</b>	<b>2013</b>
Mulkt	409 604	471 700
<b>Sum driftsinntekter</b>	<b>409 604</b>	<b>471 700</b>
Tilskudd samarbeidende organisasjoner	117 074	108 514
Erstatninger	2 258	80 684
Ulykkesforsikringer	77 029	68 722
Dommerprosjekt	292 719	0
<b>Sum driftskostnader</b>	<b>489 080</b>	<b>257 920</b>
<b>Driftsresultat</b>	<b>-79 476</b>	<b>213 781</b>
<b>Finansinntekter og -kostnader</b>		
Renteinntekter	89 360	94 218
<b>Resultat av finansposter</b>	<b>89 360</b>	<b>94 218</b>
<b>Årets resultat</b>	<b>9 884</b>	<b>307 999</b>

**DET NORSKE TRAVSELSKAPS UNDERSTØTTELSESFOND  
BALANSE PR. 31.12.**

<b>EIENDELER</b>	<b>2014</b>	<b>2013</b>
<b>OMLØPSMIDLER</b>		
Fordringer		
Mellomregning DNTs sentralforbund	5 146 818	4 912 030
<b>Sum omløpsmidler</b>	<b>5 146 818</b>	<b>4 912 030</b>
<b>SUM EIENDELER</b>	<b>5 146 818</b>	<b>4 912 030</b>
<b>EGENKAPITAL OG GJELD</b>		
<b>EGENKAPITAL</b>		
Egenkapital	4 921 914	4 912 030
<b>Sum egenkapital</b>	<b>4 921 914</b>	<b>4 912 030</b>
<b>GJELD</b>		
Annen kortsiktig gjeld	224 904	0
<b>Sum gjeld</b>	<b>224 904</b>	<b>0</b>
<b>SUM GJELD OG EGENKAPITAL</b>	<b>5 146 818</b>	<b>4 912 030</b>

# DET NORSKE TRAVSELSKAP



Tel: 23 11 91 00  
Fax: 23 11 91 01  
www.bdo.no

BDO AS  
Munkedamsveien 45  
Postboks 1704 Vika  
0121 Oslo

Til generalforsamlingen i  
Det Norske Travselsskap

## REVISORS BERETNING

### Uttalelse om årsregnskapet

Vi har revidert årsregnskapet for Det Norske Travselsskap som består av selskapsregnskap, som viser et overskudd på kr 3 605 469, og konsernregnskap, som viser et underskudd på kr 869 791. Selskapsregnskapet og konsernregnskapet består av balanse per 31. desember 2014, resultatregnskap og kontantstrømoppstilling for regnskapsåret avsluttet per denne datoen, og en beskrivelse av vesentlige anvendte regnskapsprinsipper og andre noteopplysninger.

Vi har også revidert regnskapet for Det Norske Travselsskaps Understøttelsesfond som viser et overskudd på kr 9 884.

### *Styret og generalsekretærs ansvar for årsregnskapet*

Styret og generalsekretær er ansvarlig for å utarbeide årsregnskapet og for at det gir et rettviseende bilde i samsvar med regnskapslovens regler og god regnskapsskikk i Norge, og for slik intern kontroll som styret og generalsekretær finner nødvendig for å muliggjøre utarbeidelsen av et årsregnskap som ikke inneholder vesentlig feilinformasjon, verken som følge av misligheter eller feil.

### *Revisors oppgaver og plikter*

Vår oppgave er å gi uttrykk for en mening om dette årsregnskapet på bakgrunn av vår revisjon. Vi har gjennomført revisjonen i samsvar med lov, forskrift og god revisjonsskikk i Norge, herunder International Standards on Auditing. Revisjonsstandardene krever at vi etterlever etiske krav og planlegger og gjennomfører revisjonen for å oppnå betryggende sikkerhet for at årsregnskapet ikke inneholder vesentlig feilinformasjon.

En revisjon innebærer utførelse av handlinger for å innhente revisjonsbevis for beløpene og opplysningene i årsregnskapet. De valgte handlingene avhenger av revisors skjønn, herunder vurderingen av risikoene for at årsregnskapet inneholder vesentlig feilinformasjon, enten det skyldes misligheter eller feil. Ved en slik risikovurdering tar revisor hensyn til den interne kontrollen som er relevant for foreningens utarbeidelse av et årsregnskap som gir et rettviseende bilde. Formålet er å utforme revisjonshandlinger som er hensiktsmessige etter omstendighetene, men ikke for å gi uttrykk for en mening om effektiviteten av foreningens interne kontroll. En revisjon omfatter også en vurdering av om de anvendte regnskapsprinsippene er hensiktsmessige og om regnskapsestimatene utarbeidet av ledelsen er rimelige, samt en vurdering av den samlede presentasjonen av årsregnskapet.

Etter vår oppfatning er innhentet revisjonsbevis tilstrekkelig og hensiktsmessig som grunnlag for vår konklusjon.

### *Konklusjon*

Etter vår mening er årsregnskapet avgitt i samsvar med lov og forskrifter og gir et rettviseende bilde av selskapet og konsernet Det Norske Travselsskap finansielle stilling per 31. desember 2014 og av

# – REVISJONSBERETNING



deres resultater og kontantstrømmer for regnskapsåret som ble avsluttet per denne datoen i samsvar med regnskapslovens regler og god regnskapskikk i Norge.

## Uttalelse om øvrige forhold

### *Konklusjon om årsberetningen*

Basert på vår revisjon av årsregnskapet som beskrevet ovenfor, mener vi at opplysningene i årsberetningen om årsregnskapet, forutsetningen om fortsatt drift og forslaget til anvendelse av overskuddet er konsistente med årsregnskapet og er i samsvar med lov og forskrifter.

### *Konklusjon om registrering og dokumentasjon*

Basert på vår revisjon av årsregnskapet som beskrevet ovenfor, og kontrollhandlinger vi har funnet nødvendig i henhold til internasjonal standard for attestasjonsoppdrag (ISAE) 3000 «Attestasjonsoppdrag som ikke er revisjon eller forenklet revisorkontroll av historisk finansiell informasjon», mener vi at ledelsen har oppfylt sin plikt til å sørge for ordentlig og oversiktlig registrering og dokumentasjon av foreningens regnskapsopplysninger i samsvar med lov og god bokføringskikk i Norge.

Oslo, 10. april 2015

BDO AS

  
Øyvind Hjemgård  
statsautorisert revisor

## FORMÅL

Selskapet skal eie og utvikle fast eiendom for trav og andre formål, samt delta i annen virksomhet til beste for norsk travsport.

## VIRKSOMHETEN

Det Norske Travelskap (DNT) innehar 91,9 % av aksjene i BTE.

BTE eier og forestår selve forvaltningen av eiendommene på Bjerke Travbane i Oslo, men har en utleiekontrakt med Bjerke Travbane AS (BT) hvor eiendommens daglige drift og vedlikehold er registrert. Utførlig beskrivelse av virksomhetens arbeids/vedlikeholdsoppgaver på Bjerke er beskrevet i årsberetningen for Bjerke Travbane AS.

## STYRET HAR BESTÅTT AV:

Hans Emil Hansen (leder)  
Hanne Maria Nordskog-Inger (nestleder)  
Rune E. Gustavsen  
Ragnhild M. Haugerud  
Arne J. Salberg  
Svein Morten Buer (varamedlem)

Det er i perioden avholdt 7 styremøter og generalforsamling.

## VIDEREUTVIKLING AV EIENDOMMEN

I tillegg til å være landets Riksarena for travsport har Bjerke Travbane etter hvert framstått som en av byens større grønne lunger – hvor hester oppstalles og trenes. Samtidig benyttes området til rekreasjon og er et attraktivt opplevelsesområde.

I beretningsperioden har man fortsatt prosessen om realisering om utbygging av parkeringsplassen i nord, men også fått eiers (DNT) godkjenning om å gå videre med en fremtidig realisering over deler av området på Bjerke Travbane, som skal fremlegges for DNT-styret. Det er tidligere vedtatt at Bjerke skal bli en ren løpsarena i løpet av et par år.

BTE har deltatt i «work-shop» sammen med Plan- og bygningsetaten, Byantikvaren, Bymiljøetaten og Bydel Bjerke i forbindelse med en stedsanalyse for hele Bjerke Travbane.

BTE har hatt møter med boligutviklere vedrørende realisering av p-nord. Samtlige viser stor interesse for området.

Det er nå opprettet en samarbeidsavtale med advokatfirmaet Torkildsen & Co i den videre prosess vedrørende eiendomsutviklingen.

## ARBEIDSMILJØ

Selskapet har ingen faste ansatte. Arnlioth Heltberg er selskapet daglige leder. Han lønnes av Bjerke Travbane AS.

Regnskapet føres av Norsk Rikstoto og styret består i dag av fem medlemmer, tre menn og to kvinner.

Det er ikke rapportert om skader eller ulykker på arbeidsplassen. Selskapet har som mål å være en arbeidsplass der det råder full likestilling mellom kvinner og menn.

## YTRE MILJØ

Selskapet forurenses ikke det ytre miljø.

## REGNSKAP OG RISIKO

Regnskapet viser i 2014 et underskudd på kr 3 055 624 etter skatt. Styret foreslår at underskudd dekkes fra overkurs.

### Markedsrisiko:

Selskapet er eksponert mot endringer i rentenivået, da noe over halvparten av selskapets gjeld har flytende rente. Endringer i rentenivået vil ha betydning for selskapets resultat, da store deler av inntektene er basert på husleieinntekter som er beregnet ut fra en forventet rente på 5,5 %.

### Kreditrisiko:

Risiko for at motparter ikke vil ha økonomisk evne til å oppfylle sine forpliktelser anses for moderat.

### Likviditetsrisiko:

Selskapets likviditet er tilfredsstillende.

## FORTSATT DRIFT

Styret og daglig leder mener det er riktig å legge forutsetningen for fortsatt drift av selskapet til grunn ved avleggelse av årsregnskapet.


Oslo 11. mars 2015

  
Hans Emil Hansen  
leder

  
Hanne Maria Nordskog-Inger

  
Rune E. Gustavsen

  
Ragnhild Haugerud

  
Arne J. Salberg

  
Arnlioth Heltberg  
Daglig leder


**BJERKE TRAVBANE EIENDOM AS  
RESULTATREGNSKAP PR. 31.12.**

<b>DRIFTSINNTEKTER OG DRIFTSKOSTNADER</b>	<b>Note</b>	<b>2014</b>	<b>2013</b>
Husleie	1	15 455 241	15 248 586
Festeavgift		296 514	322 524
Baneleie	2	2 808 625	3 353 108
Bidrag avskrivning finans		606 346	719 239
Gevinst ved salg av eiendom		348 107	3 123 828
Andre inntekter		149 205	79 536
<b>Sum driftsinntekter</b>		<b>19 664 038</b>	<b>22 846 821</b>
Lønnskostnader mm	3	221 213	198 833
Honorarer	3	1 802 761	1 783 973
Ordinære avskrivninger	6	4 501 909	5 406 264
Forsikringer		431 858	403 718
Vedlikehold eiendommer	4	7 302 210	8 196 589
Andre driftskostnader	5	3 141 948	3 434 643
<b>Sum driftskostnader</b>		<b>17 401 899</b>	<b>19 424 020</b>
<b>Driftsresultat</b>		<b>2 262 139</b>	<b>3 422 801</b>
Renteinntekt fra selskap i samme konsern	10	27 951	65 219
Renteinntekter		228 993	88 788
Rentekostnad		5 343 173	5 599 754
Andre finanskostnader		4 878	3 589
<b>Netto finansposter</b>		<b>-5 091 106</b>	<b>-5 449 336</b>
<b>Ordinært resultat før skattekostnad</b>		<b>-2 828 968</b>	<b>-2 026 535</b>
Skattekostnad på ordinært resultat	7	226 656	436 289
<b>Årsresultat</b>		<b>-3 055 624</b>	<b>-2 462 824</b>
<b>Overføringer</b>			
Overført til udekket tap	13	3 055 624	2 462 823
Overført fra annen egenkapital	13		
<b>Sum overføringer</b>		<b>-3 055 624</b>	<b>-3 245 153</b>

**BJERKE TRAVBANE EIENDOM AS  
BALANSE PR. 31.12.**

<b>EIENDELER</b>	<b>Note</b>	<b>2014</b>	<b>2013</b>
<b>ANLEGGSMIDLER</b>			
<b>Varige driftsmidler</b>			
Hestesportens hus	6	69 624 091	71 460 032
Bygninger og diverse anlegg	6	77 690 294	76 279 156
Transportmidler og inventar	6	370 732	134 963
<b>Sum varige driftsmidler</b>		<b>147 685 118</b>	<b>147 874 151</b>
<b>Finansielle anleggsmidler</b>			
Lån til DNT	10	0	806 676
Lån til baner og leietakere	9	5 004 605	5 869 661
<b>Sum finansielle anleggsmidler</b>		<b>5 004 605</b>	<b>6 676 337</b>
<b>Sum anleggsmidler</b>		<b>152 689 723</b>	<b>154 550 488</b>
<b>OMLØPSMIDLER</b>			
<b>Fordringer</b>			
Kundefordringer	10	1 213 386	2 121 619
Kortsiktige fordringer		311 986	271 740
<b>Bankinnskudd, kontanter o.l.</b>			
Bankinnskudd	11	11 455 522	20 340 429
<b>Sum omløpsmidler</b>		<b>12 980 895</b>	<b>22 733 788</b>
<b>SUM EIENDELER</b>		<b>165 670 618</b>	<b>177 284 276</b>





**BJERKE TRAVBANE EIENDOM AS  
BALANSE PR. 31.12.**


EGENKAPITAL OG GJELD	Note	2014	2013
<b>EGENKAPITAL</b>			
<b>Innskutt egenkapital</b>			
Aksjekapital (1108 aksjer à kr 100)	12,13	110 800	110 800
Overkurs	13	39 096 359	42 151 983
<b>Sum innskutt egenkapital</b>		<b>39 207 159</b>	<b>42 262 783</b>
<b>Sum egenkapital</b>		<b>39 207 159</b>	<b>42 262 783</b>
<b>GJELD</b>			
<b>Avsetning for forpliktelser</b>			
Utsatt skatt	7	8 529 223	8 302 567
<b>Langsiktig gjeld</b>			
Pantelån	8	103 829 595	112 183 957
Andre lån	10	9 395 371	10 435 371
<b>Sum langsiktig gjeld</b>		<b>121 754 189</b>	<b>130 921 895</b>
<b>Kortsiktig gjeld</b>			
Leverandørgjeld	10	1 908 494	1 769 962
Skyldige offentlige avgifter		46 462	38 952
Kortsiktig gjeld Norsk Rikstoto		2 421 777	2 055 194
Annen kortsiktig gjeld	10	332 537	235 490
<b>Sum kortsiktig gjeld</b>		<b>4 709 270</b>	<b>4 099 598</b>
<b>Sum gjeld</b>		<b>126 463 459</b>	<b>135 021 493</b>
<b>SUM EGENKAPITAL OG GJELD</b>		<b>165 670 618</b>	<b>177 284 276</b>

Oslo 11. mars 2015

  
Hans Emil Hansen  
leder

  
Hanne Maria Nordskog-Inger

  
Ragnhild Haugerud

  
Arne J. Salberg

  
Rune E. Gustavsen

  
Arnlioth Heltberg  
Daglig leder

**BJERKE TRAVBANE EIENDOM AS  
KONTANTSTRØMOPPSTILLING**

	2014	2013
<b>Kontantstrømmer fra operasjonelle aktiviteter</b>		
+/- Resultat før skattekostnad	-2 828 968	-2 026 534
- Periodens betalte skatt	0	0
+/- Tap/gevinst ved salg av anleggsmidler	-348 107	-3 123 828
+ Ordinære avskrivninger	4 501 909	5 406 264
+/- Endring kundefordringer	908 232	-1 464 964
+/- Endring lån baner og leietakere	1 671 732	1 727 722
+/- Endring leverandørgjeld	138 532	353 369
+/- Endring i andre tidsavgrensingsposter	-609 107	602 218
= <b>Netto kontantstrøm fra operasjonelle aktiviteter</b>	<b>3 434 223</b>	<b>1 474 247</b>
<b>Kontantstrømmer fra investeringsaktiviteter</b>		
+ Innbetalinger ved salg av varige driftsmidler	349 458	25 775 127
- Utbetalinger ved kjøp av varige driftsmidler	-4 314 226	-169 194
= <b>Netto kontantstrøm fra investeringsaktiviteter</b>	<b>-3 964 768</b>	<b>25 605 933</b>
<b>Kontantstrømmer fra finansieringsaktiviteter</b>		
- Utbetalinger ved nedbetaling av langsiktig gjeld	-8 354 362	-9 251 816
= <b>Netto kontantstrøm fra finansieringsaktiviteter</b>	<b>-8 354 362</b>	<b>-9 251 816</b>
= <b>Netto endring i kontanter og kontantekv.</b>	<b>-8 884 907</b>	<b>17 828 364</b>
+ <b>Beholdning av kontanter og kontantekv. 01.01.</b>	<b>20 340 429</b>	<b>2 512 065</b>
= <b>Beholdning av kontanter og kontantekv. 31.12.</b>	<b>11 455 522</b>	<b>20 340 429</b>



## BJERKE TRAVBANE EIENDOM AS NOTER

### Regnskapsprinsipper

Årsregnskapet er satt opp i samsvar med regnskapsloven. Det er utarbeidet etter norske regnskapsstandarder og anbefalinger til god regnskapsskikk.

Eiendeler bestemt til varig eie eller bruk er klassifisert som anleggsmidler. Andre eiendeler er klassifisert som omløpsmidler. Anleggsmidler balanseføres til anskaffelseskost, og nedskrives til virkelig verdi når verdifallet forventes ikke å være forbigående. Omløpsmidler vurderes til laveste anskaffelseskost og virkelig verdi.

Regnskapsprinsippene er ellers nærmere omtalt i de tilhørende noter til de enkelte regnskapspostene.

Inntekter av utleie bokføres i samme periode som utleien skjer.

Note 1	Husleie og felleskostnader	2014	2013
	Hestesportens Hus, Husleie	7 168 312	6 781 780
	Hestesportens Hus, felleskostnader	1 829 553	1 963 739
	Andre bygninger, husleie	5 661 185	5 572 141
	Andre bygninger, felleskostnader	796 192	930 926
	<b>Sum</b>	<b>15 455 242</b>	<b>15 248 586</b>

Note 2	Baneleie	2014	2013
	Bjerke Travbane AS	2 808 625	3 293 108
	Norsk Travsportsenter AS	0	60 000
	<b>Sum</b>	<b>2 808 625</b>	<b>3 353 108</b>

### Note 3 Lønnskostnader, antall ansatte, godtgjørelser, m.m.

Lønnskostnader	2014	2013
Lønn inkl. styrehonorar	172 000	171 500
Arbeidsgiveravgift	24 252	24 182
Andre ytelser	24 961	3 151
<b>Sum</b>	<b>221 213</b>	<b>198 833</b>

Honorarer	2014	2013
Regnskapsførsel	136 713	134 031
Revisjon	70 661	92 589
Juridisk bistand	8 578	10 723
Teknisk bistand	73 163	435 317
Honorar administrasjon og drift	1 496 419	1 085 653
Honorar megler	17 228	25 660
<b>Sum</b>	<b>1 802 761</b>	<b>1 783 973</b>

<b>Antall årsverk sysselsatt:</b>	<b>0</b>	<b>0</b>
Det er ingen fast ansatte i selskapet.		
Arbeidskraft er innleid på timebasis ved behov.		
Foretaket er ikke pliktig til å ha tjenestepensjonsordning etter lov om obligatorisk tjenestepensjon.		

Ytelse til ledende personer	Daglig leder	Styret
Lønn/styrehonorar	0	100 000
Andre godtgjørelser	0	96 960

Daglig leder er felles med Bjerke Travbane AS og lønnes der.



<b>Revisor</b>	<b>2014</b>
Godtgjørelsen til revisor fordeles på følgende måte:	60 000
Lovpålagt revisjon	5 900
Andre attestasjonstjenester	0
Andre tjenester utenfor revisjonen	
<b>Kostnadsført godtgjørelse til revisor eks mva</b>	<b>65 900</b>

<b>Note 4</b>	<b>Drift og vedlikehold eiendommer</b>	<b>2014</b>	<b>2013</b>
	Hestesportens Hus	2 807 590	2 959 701
	Gammelt Adm. Bygg	283 435	379 330
	Bjerke Gård	6 921	47 635
	1. plass	421 875	500 603
	2. plass	20 999	39 357
	Hovedtribunen	1 333 009	938 953
	Bristolbygget	205 328	863 910
	Dyrehospitalet	19 196	106 236
	Uteareal	870 026	822 764
	Løps- og treningsbane	1 070 478	1 116 720
	Annet vedlikehold/drift	263 354	421 381
	<b>Sum</b>	<b>7 302 210</b>	<b>8 196 590</b>

<b>Note 5</b>	<b>Andre driftskostnader</b>	<b>2014</b>	<b>2013</b>
	Elektrisitet	1 873 095	2 296 967
	Transport møkk	553 024	522 498
	Kostnader kjøkken pl.	304 630	172 338
	Annonsering	8 360	25 245
	Styremøter	20 609	14 245
	Reise, diett, ikke oppg pl.	3 683	206
	Tap på fordringer	90 100	0
	Endring avsetning tap på krav	0	135 000
	Andre driftskostnader	288 448	267 861
	<b>Sum</b>	<b>3 141 948</b>	<b>3 434 360</b>

**Note 6 Varige driftsmidler**

Varige driftsmidler avskrives over forventet økonomisk levetid. Avskrivninger er fordelt lineært over antatt økonomisk levetid.

	Gårds- bebyggelse	Bygninger og div anlegg	Tomter	Hestesportens Hus	Transportm. og maskiner	Inventar m.m.	Totalt
Anskaffelseskost 1.1	7 821 922	140 723 781	1 960 707	91 340 150	2 324 932	2 496 655	246 668 147
Tilgang kjøpte driftsmidler		3 989 082				325 144	4 314 226
Avgang			- 1 351				- 1 351
<b>Anskaffelseskost 31.12</b>	<b>7 821 922</b>	<b>144 712 863</b>	<b>1 959 356</b>	<b>91 340 150</b>	<b>2 324 932</b>	<b>2 821 799</b>	<b>250 981 022</b>
Oppsk før 1.1			30 000 000				30 000 000
Avskrivninger 1.1	7 802 029	96 425 225	0	19 880 118	2 324 730	2 361 894	128 793 996
Avgang avskrivninger			0				
Akkumulerte avskrivninger 31.12	7 805 038	98 999 009	0	21 716 059	2 324 730	2 451 069	133 295 905
<b>Bokført verdi pr. 31.12</b>	<b>16 884</b>	<b>45 713 855</b>	<b>31 959 356</b>	<b>69 624 091</b>	<b>202</b>	<b>370 730</b>	<b>147 685 117</b>
Årets avskrivninger	3 009	2 573 784		1 835 941		89 175	<b>4 501 909</b>
Økonomisk levetid	10-33 år	5-30 år	0	10-50 år	3-13 år	3-10 år	
Avskrivningsplan	3-10 %	3-20%	0	2-10%	7,5-30 %	10-33 %	

**Note 7 Skatter**

Skatter kostnadsføres når de påløper, det vil si at skattekostnaden til det regnskapsmessige resultat før skatt. Skattekostnaden består av betalbar skatt (skatt på årets skattepliktige inntekt) og endring i netto utsatt skatt.

**Betalbar skatt i årets skattekostnad fremkommer slik:**

Ordinært resultat før skattekostnad	-2 828 968
Permanente forskjeller	0
Endringer midlertidige forskjeller	-839 469
Fremførbart underskudd	-17 986 427
<b>Grunnlag betalbar skatt</b>	<b>-21 654 864</b>
Skatt 27%	0

**Årets skattekostnad består av:**

Betalbar selskapsskatt	0
Brutto endring utsatt skatt i balansen	226 657
<b>Årets totale skattekostnad</b>	<b>226 657</b>

**Spesifikasjon for grunnlag for utsatt skatt**

<b>Forskjeller som utlignes</b>	<b>2014</b>	<b>2013</b>
Varige driftsmidler	-4 609 990	-6 685 030
Oppskrivning tomt	30 000 000	30 000 000
Gevinst- og tapskonto	6 334 706	7 570 277
Fordringer	-135 000	-135 000
Underskudd til fremføring	-21 654 864	-17 986 427
<b>Sum</b>	<b>9 934 852</b>	<b>12 763 820</b>
Utsatt skatt	8 529 223	8 302 567
Skattesats	27 %	27 %

**Note 8 Pantelån**

	<b>2014</b>	<b>2013</b>
DnB NOR – andre pantelån	103 829 595	112 183 957
<b>Sum</b>	<b>103 829 595</b>	<b>112 183 957</b>

Herav forfall senere enn fem år fra balansedato	103 829 595	78 975 893
---	-------------	------------

Pantelån i DNB er i 2014 refinansiert og samlet i ett lån som er avdragfritt i løpetiden på 3 år. Videre nedbetalingsstruktur vil bli bestemt ved lånets utløpstid.

**Balanseført verdi av eiendeler pantsatt for egen gjeld**

Bygninger og diverse anlegg	147 739 188	147 739 188
-----------------------------	-------------	-------------

**Note 9 Lån til baner og leietakere**

	<b>2014</b>	<b>2013</b>
Biri (usikret)	4 580 000	5 320 000
Bjerke Gård Terapi og Treningssenter	424 605	549 661
<b>Sum</b>	<b>5 004 605</b>	<b>5 869 661</b>

Herav forfall mer enn et år fra balansedato	4 139 549	5 004 605
---	-----------	-----------



**Note 10 Mellomværende med selskap i samme konsern m.m.**

<b>Renteinntekter</b>	<b>2014</b>	<b>2013</b>
DNT	27 951	65 219
<b>Sum</b>	<b>27 951</b>	<b>65 219</b>
<b>Langsiktig fordring</b>	<b>2014</b>	<b>2013</b>
Lån til DNT	0	806 676
<b>Sum</b>	<b>-</b>	<b>806 676</b>
Herav forfall mer enn et år fra balansedato	-	806 676
<b>Kundefordringer</b>	<b>2014</b>	<b>2013</b>
Bjerke Travbane AS	26 869	879 196
DNT	0	58 964
<b>Sum</b>	<b>26 869</b>	<b>938 160</b>
<b>Lån</b>	<b>2014</b>	<b>2013</b>
Forskuddsbetalt baneleie Bjerke Travbane AS	9 395 371	10 435 371
<b>Sum</b>	<b>9 395 371</b>	<b>10 435 371</b>
Herav forfall senere enn fem år fra balansedato	4 195 371	5 235 371
<b>Leverandørgjeld</b>	<b>2014</b>	<b>2013</b>
Bjerke Travbane AS	774	0
DNT	1 087	0
<b>Sum</b>	<b>1 861</b>	<b>0</b>
<b>Annen kortsiktig gjeld</b>	<b>2014</b>	<b>2013</b>
DNT	34 120	0
Norsk Travsportsenter	0	12 500
<b>Sum</b>	<b>34 120</b>	<b>12 500</b>

<b>Note 11 Bankinnskudd og bundne midler</b>	<b>2014</b>	<b>2013</b>
Bundne midler skattetrekk	40 019	34 774
Frie midler	11 415 503	20 305 655
<b>Sum</b>	<b>11 455 522</b>	<b>20 340 429</b>

**Note 12 Aksjekapital og aksjonærinformasjon**

1 019 av 1 108 aksjer i Bjerke Travbane Eiendom AS eies av Det Norske Travselsskap og inngår i morselskapets konsernregnskap. Morselskapets forretningsadresse er Bjerke, Oslo.

Aksjekapitalen på kr 110 800 består av 1 108 aksjer a kr 100.

**Note 13 Egenkapital**

	Aksje- kapital	Overkurs	Udekket tap	Sum egenkapital
<b>Egenkapital pr 1. januar</b>	<b>110 800</b>	<b>42 151 983</b>	<b>0</b>	<b>42 262 783</b>
<b>Årets endring i egenkapital</b>				
Årets resultat			-3 055 624	-3 055 624
Dekning av tap		-3 055 624	3 055 624	0
<b>Egenkapital 31. desember</b>	<b>110 800</b>	<b>39 096 359</b>	<b>0</b>	<b>39 207 159</b>





Tel: 23 11 91 00  
Fax: 23 11 91 01  
www.bdo.no

BDO AS  
Munkedamsveien 45  
Postboks 1704 Vikå  
0121 Oslo

Til generalforsamlingen i  
**Bjerke Travbane Eiendom AS**

## REVISORS BERETNING

### Uttalelse om årsregnskapet

Vi har revidert årsregnskapet for Bjerke Travbane Eiendom AS som viser et underskudd på kr 3 055 624. Årsregnskapet består av balanse per 31. desember 2014, resultatregnskap og kontantstrømoppstilling for regnskapsåret avsluttet per denne datoen, og en beskrivelse av vesentlige anvendte regnskapsprinsipper og andre noteopplysninger.

### *Styret og daglig leders ansvar for årsregnskapet*

Styret og daglig leder er ansvarlig for å utarbeide årsregnskapet og for at det gir et rettviseende bilde i samsvar med regnskapslovens regler og god regnskapsskikk i Norge, og for slik intern kontroll som styret og daglig leder finner nødvendig for å muliggjøre utarbeidelsen av et årsregnskap som ikke inneholder vesentlig feilinformasjon, verken som følge av misligheter eller feil.

### *Revisors oppgaver og plikter*

Vår oppgave er å gi uttrykk for en mening om dette årsregnskapet på bakgrunn av vår revisjon. Vi har gjennomført revisjonen i samsvar med lov, forskrift og god revisjonsskikk i Norge, herunder International Standards on Auditing. Revisjonsstandardene krever at vi etterlever etiske krav og planlegger og gjennomfører revisjonen for å oppnå betryggende sikkerhet for at årsregnskapet ikke inneholder vesentlig feilinformasjon.

En revisjon innebærer utførelse av handlinger for å innhente revisjonsbevis for beløpene og opplysningene i årsregnskapet. De valgte handlingene avhenger av revisors skjønn, herunder vurderingen av risikoene for at årsregnskapet inneholder vesentlig feilinformasjon, enten det skyldes misligheter eller feil. Ved en slik risikovurdering tar revisor hensyn til den interne kontrollen som er relevant for selskapets utarbeidelse av et årsregnskap som gir et rettviseende bilde. Formålet er å utforme revisjonshandlinger som er hensiktsmessige etter omstendighetene, men ikke for å gi uttrykk for en mening om effektiviteten av selskapets interne kontroll. En revisjon omfatter også en vurdering av om de anvendte regnskapsprinsippene er hensiktsmessige og om regnskapsestimaterne utarbeidet av ledelsen er rimelige, samt en vurdering av den samlede presentasjonen av årsregnskapet.

Etter vår oppfatning er innhentet revisjonsbevis tilstrekkelig og hensiktsmessig som grunnlag for vår konklusjon.

### *Konklusjon*

Etter vår mening er årsregnskapet avgitt i samsvar med lov og forskrifter og gir et rettviseende bilde av den finansielle stillingen til Bjerke Travbane Eiendom AS per 31. desember 2014 og av resultater og kontantstrømmer for regnskapsåret som ble avsluttet per denne datoen i samsvar med regnskapslovens regler og god regnskapsskikk i Norge.





## Uttalelse om øvrige forhold

### *Konklusjon om årsberetningen*

Basert på vår revisjon av årsregnskapet som beskrevet ovenfor, mener vi at opplysningene i årsberetningen om årsregnskapet, forutsetningen om fortsatt drift og forslaget til dekning av tap er konsistente med årsregnskapet og er i samsvar med lov og forskrifter.

### *Konklusjon om registrering og dokumentasjon*

Basert på vår revisjon av årsregnskapet som beskrevet ovenfor, og kontrollhandlinger vi har funnet nødvendig i henhold til internasjonal standard for attestasjonsoppdrag (ISAE) 3000 «Attestasjonsoppdrag som ikke er revisjon eller forenklet revisorkontroll av historisk finansiell informasjon», mener vi at ledelsen har oppfylt sin plikt til å sørge for ordentlig og oversiktlig registrering og dokumentasjon av selskapets regnskapsopplysninger i samsvar med lov og god bokføringsskikk i Norge.

Oslo, 10. april 2015

BDO AS

A handwritten signature in blue ink, appearing to read 'Øyvind Hjemgård'.

Øyvind Hjemgård  
statsautorisert revisor

# BJERKE TRAVBANE AS – STYRETS BERETNING

**BJERKE  
TRAVBANE  
EN RIKSARENA  
FOR NORSK  
TRAVSPORT**

Selskapets navn er Bjerke Travbane AS.  
Selskapets forretningskontor er i Oslo, Norge.

Selskapets formål er å sikre en langsiktig og sunn utvikling av norsk travsport, samt å sikre grunnlaget for oppdrett av travhester i Norge. Videre å forestå driften av Bjerke Travbane i henhold til inngått leieavtale med Bjerke Travbane Eiendom AS, samt å arrangere totalisatorkjøringer i henhold til konsesjon gitt av Norsk Rikstoto. Selskapet skal arbeide for å utvikle Bjerke Travbane til beste for travsporten.

Selskapet skal arbeide aktivt for å fremme både sport og spill, på sin bane og i den regionen Norsk Rikstoto tildeler.

## STYRELEDER HAR ORDET:

### BJERKE TRAVBANE – RIKSARENA FOR TRAVSPORTEN I NORGE

Bjerke Travbane holder stø kurs. Sportslig- og arrangementsmessig er vi på et profesjonelt nivå, og vi forbedrer oss stadig. Vi har mye erfaring og kompetanse i vår organisasjon, og ved også å la oss inspirere av – og motta hjelp – fra andre, er vi sikre på at vi vil utvikle Bjerke Travbane på en god måte mot de mål vi har satt oss sammen med Bjerke Travbane Eiendom AS og Det Norske Travelskap.

Kontinuerlige forbedringer bidrar til en stadig tilstrømming av nye og «gamle» besøkende til vår arena. Det gir synlige resultater på omsetningen av både matservering og spill.

Vi er attraktive for både unge og eldre, og det er vi stolte av!

Våre ansatte og andre frivillige tilknyttet Bjerkebanen arbeider aktivt for, og lykkes godt med, at både publikum og aktive skal trives på Bjerke. Damegruppa, travklubben og forbundet bidrar til å gjøre Bjerke til et trivelig sted å være!

Styret er bevisste på hva vårt formål er.

Vi ønsker å tilføre stadig mer midler i premier til hesteeierne, samtidig som vi ønsker å tilby gode og interessante løpstilbud på nasjonalt – og på enkelte dager, internasjonalt – nivå. Det gir igjen spillerne solide løp å spille på, blant annet i vårt nye onsdagsprodukt V76, som vi foreløpig er godt fornøyd med. Samarbeidsprosjektet «Nordic Summer Meeting» styrker samarbeidet mellom landene her nord. Det gjør oss sentrale for flere andre Europeiske storsatsninger hva gjelder løpstilbud. Med Oslo Grand Prix, Klasseløpshelgen og øvrige etablerte V75 – og storløpsdager dekker vi et bredt spekter av sport og spill på hest.

Vi ønsker også å bruke midler for å rigge anlegget for fremtidens besøk av både kunder og aktive.

Å gjøre anlegget attraktivt er kostbart, men nødvendig. Dette skjer i nært samarbeid med Bjerke Travbane Eiendom AS.

Vi skal i fellesskap tilpasse arenaen til å bli en ren racing-arena, og utvikle nye produkter som gir økt lønnsomhet for vår virksomhet for fremtiden.

Gode opplevelser på travbanen er viktig for å bevare og styrke travsportens virksomhet og folkelighet. Med vår beliggenhet og vårt unike produkt, mener vi at mulighetene for dette definitivt er til stede.

Bjerke Travbane – mulighetenes arena!

Torhild S. Grimseth Huseby  
styreleder

## STYRE, LEDELSE OG PERSONALE

### STYRETS MEDLEMMER

Torhild S. Grimseth Huseby	styreleder
Arne Jørgen Salberg	nestleder
Oddmund P. Wallevik	styremedlem
Unni Holmen	styremedlem
Kjell Veivåg	styremedlem
Jon Erik Kirkeby	styremedlem, ansattes representant

### VARAMEDLEMMER

Thor Daniel Kulblik	1. varamedlem
Svein Morten Buer	2. varamedlem
Arild Engebretsen	varamedlem, ansattes representant

Det er avholdt 9 styremøter. Ca 23 saker, foruten faste poster, er behandlet.

### LEDELSE OG PERSONALE PR 31.12.2014

Arnlioth Heltberg	Adm. direktør
Arild Engebretsen	Arenasjef
Knut Sollie	Sportssjef
Jon Erik Kirkeby	Avdelingsleder Bjerkeboden
Per Arne Nerby	Teknisk sjef
Birgitte Vik	Driftsleder

Adm. direktør er også daglig leder i Bjerke Travbane Eiendom AS. Administrasjonssekretær er også Forbundssekretær i Oslo og Akershus Travforbund. For vedlikehold av eiendommen til Bjerke Travbane AS, regnes tre stillinger i Driftsavdelingen.

Pr 31.12.2014 er det ansatt 20 personer på heltid og 3 på deltid i den daglige drift. For å avvikle løpsarrangementene er det ansatt 33 personer på deltid, som tilsvarer 9,7 årsverk, en nedgang på 0,3 årsverk fra i fjor. Arbeidstid for disse er beroende på terminliste.

**VI ER  
ATTRAKTIVE  
FOR BÅDE  
UNGE  
OG ELDERE**



I 2014 ble det avviklet 114 løpsarrangement, hvorav 52 var lunsjtrav.

#### ARBEIDSMILJØ OG PERSONALE

Sykefraværet i selskapet var på totalt 4 668 timer, mot 3 649 timer i 2013. Fraværet for heltidsansatte var på 2 445 timer og for løpsdagsansatte på 2 223 timer. Sykefraværet utgjør 5,75 % av total arbeidstid for heltidsansatte og 11,2 % for løpsdagsansatte. Totalt utgjør sykefraværet 2,52 årsverk. Årsaken til oppgang i sykefraværet skyldes flere langtids-syke.

Det har ikke vært noen skader eller ulykker i løpet av året som har medført sykefravær.

Arbeidsmiljøet betraktes som godt og det iverksettes løpende tiltak for forbedringer. Samarbeidet med de ansattes organisasjoner har vært konstruktivt og bidratt positivt til driften.

#### LIKESTILLING

Av 21 årsverk heltidsansatte, er andelen kvinner 33 %. Ledergruppen består av en kvinne og fem menn. Løpsdagsansatte har en overvekt av menn. Bjerke Travbane AS praktiserer full likestilling. Selskapet tilstreber at begge kjønn skal være representert innenfor de ulike delene av virksomheten. Selskapet tilrettelegger for kursvirksomhet.

#### IKKE-DISKRIMINERING OG TILGJENGELIGHET

Bjerke Travbane AS mener at det ikke gjøres forskjeller på ansatte eller ved ansettelse på grunn av kjønn, religion eller etnisk opprinnelse.

Tilgjengeligheten for handikappede er godt tilrettelagt. I hovedtribunen finnes en handikappheis opp til restauranten. Det finnes handikapptoiletter med inngang fra bakkenivå.

I administrasjonsbygget er det heis og toaletter for handikappede. Tilgjengeligheten til uteområdene er god.

#### HMS – HELSE, MILJØ OG SIKKERHET

De ansatte og ledelsen samarbeider om dette. Selskapet har en egen HMS-ansvarlig, et verneombud med varamedlem og en brannvernansvarlig.

Det gjennomføres årlig vernerunder og medarbeider-samtaler i selskapet.

Avvik og hendelser rapporteres og behandles fortløpende. Alle avvik og hendelser arkiveres elektronisk under aktuell avdeling. Det finnes i tillegg papirarkiv hos HMS-ansvarlig. Saker som angår elektrisitet og brannvern arkiveres hos brannvernansvarlig.

Risikovurdering for hele virksomheten er utarbeidet og finnes i systemet. Fortløpende risikovurderinger er i prinsippet aktuelt kun for Driftsavdelingen. Vurdering foretas ved utføring av oppgaver som ikke er rutinemessige.

Det er rapportert 2 hendelser, 4 avvik og 1 HMS-sak i 2014. Disse er behandlet, og alle avvik er lukket.

#### Eksterne tilsyn:

Årlig offentlig tilsyn fra heiskontrollen i Oslo Kommune. Årskontroll på talevarslingsanlegg, Scandec Systemer AS. Årskontroll brannvarsling i stallene, EDA (Elektro Data AS). Kontroll og tilsyn med radioutstyr, Post og Teletilsynet. Årskontroll sprinkler, Andenæs VVS. Tilsyn med arbeidsmiljø og arbeidsvilkår, Arbeidstilsynet. Kartlegging av risiko for forurensning av drikkevannet, Oslo Kommune, vann og avløpsetaten.

#### Interne kurs/ øvelser:

Det er avholdt grunnkurs i hjerte/lungeredning og bruk av hjertestarter, i tillegg til årlig repetisjonskurs. Avholdt brann- og ransgjennomgang for ansatte i spillehallen. Avholdt rømningsøvelse i Hestesportens Hus.

#### Eksterne kurs:

Brannvernleder har gått brannvernlederkurs med utvidet risikoanalyse v/Norsk Brannvernforening. Teknisk avdeling (2 personer) har gjennomgått kurset «Forskrift om sikkerhet ved arbeid i og drift av lavspenningsanlegg» v/El-Tilsynet AS.

Selskapet forurenser ikke det ytre miljø.

## REVISJON

Revisjonen er utført av revisjonsselskapet BDO AS ved statsautorisert revisor Øyvind Hjemgård.

#### FINANSIELL RISIKO

##### MARKEDSRISIKO:

Selskapet er eksponert mot endringer i rentenivået, da selskapets gjeld har flytende rente. Det vil få konsekvenser for selskapet om lånerenten stiger betydelig.

##### KREDITTRISIKO:

Risiko for at motparter ikke har økonomisk evne til å oppfylle sine forpliktelser anses lav, da det har vært lite tap på fordringer. En vesentlig del av fordringene er mot samarbeidende selskaper.

##### LIKVIDITETSRISIKO:

Selskapets likviditet er tilfredsstillende.

#### ØKONOMISKE FORUTSETNINGER

##### ÅRETS RESULTAT

Resultatregnskapet viser et positivt årsresultat på kr 66 546.

##### KONTANTSTRØMOPPSTILLINGEN

Viser bevegelsene av våre likvide midler.

#### BALANSE OG LIKVIDITET

Den kortsiktige gjelden er kr 7 686 112. Oppgjør med samarbeidende selskaper og konsernselskaper følger de oppsatte forfallstider.

#### FORSLAG TIL DISPONERING AV OVERSKUDD

Styret foreslår at overskuddet på kr 66 546 overføres til annen egenkapital.

Styret mener at årsregnskapet gir et rettviseende bilde av Bjerke Travbane AS sine eiendeler og gjeld, finansielle stilling og resultat.

#### FORTSATT DRIFT

Styret og administrerende direktør mener det er riktig å legge forutsetningen for fortsatt drift av selskapet til grunn ved avleggelsen av årsregnskapet.

## SPORT

Bjerke Travbane har arrangert 114 løpsdager, inkludert 52 lunsjtrav.

#### LØP OG PREMIEFORDELING:

	KALDBLODS	VARMBLODS	TOTAL
Kjorte løp	287	577	864
Antall startende hester	950	1996	2946
Antall starter	3062	6094	9156
Snitt hester pr løp	10,67	10,56	10,60
Premier utbetalt	22 412 500	44 835 000	67 247 500

Totalt premier består av Bjerkes ordinære premier og øvrige premier inkludert V75, som kommer via premiematrisen til DNT. I tillegg har Bjerke Travbane AS lagt inn 3 764 787 i egenfinansiering + 12 % oppdretterpremier, totalt 4 216 560. Dette er en økning av egenfinansieringen i forhold til 2013 på kr 1 551 839. Løp som Norsk Travderby og Norsk Travkriterium betaler DNT. I forhold til 2013 var det kr 335 000 mer i utbetalte premier. Det ble avvirket 26 flere løp enn i 2013.

Det ble i 2014 satt 9 banerekorder og 8 norgesrekorder: Følgende norgesrekorder ble satt:

- 26. august: Lannem Silje 1.23,8a over 2600 m (hoppe 4 år).
- 26. august: Glen Ord Superb 1.14,1a over 2100m (norskfødt hingst/vallak 3 år).
- 27. august: Lionel 1.14,3a over 2600 m (norskfødt hingst/vallak 4 år).
- 27. august: Ready Eddie 1.13,9a over 2600 m (norskfødt hingst/vallak 4 år).
- 7. september: Undone 1.14,0a over 2100 m (norskfødt hingst/vallak 3 år).
- 7. september: Support Justice 1.11,6a over 2100 m (eldre norskfødt).
- 7. september: Masaya 1.14,5a over 2100 m (norskfødt hoppe 3 år)

- 7. september: Lannem Silje 1.23,2a over 2600 m (hoppe 4 år).

#### PONNILØPENE

Det ble kjørt 6 ponniløp på Bjerke i 2014. Det var skrevet ut 12 løp, men 6 løp ble innstilt grunnet liten interesse fra de aktive.

På storløpsdagene ble det kjørt ponniløp med følgende vinnere:

#### BJERKEBANENES PONNILØP 7. JUNI:

Hest: Piggybank  
Eier/kusk: Nora Hagelund Holm  
Tid: 1.45,2 a

#### OSLO MINI GRAND PRIX 8. JUNI:

Hest: Ametist  
Eier: Bjørn Vidar Rød  
Kusk: Mina Charlotte Rølvaag  
Tid: 2.23,4 a g

#### BJERKEBANENS PONNILØP 6. SEPTEMBER:

Hest: Goronje  
Eier: Rolf Ola Kals  
Kusk: Celine Magnus Larsen  
Tid: 2.25,2 g

#### BJERKEBANENS PONNILØP 7. SEPTEMBER:

Hest: Brianna (S)  
Eier/kusk: Bjørn Arvid Sæle  
Tid: 1.47,3a g

#### TRENERE

Trenerstanden ved Bjerke består av fire trenere: Gunnar Eggen, Hans Chr. Holm, Sigbjørn Kolnes og Anders Lundstrøm Wolden.

#### Championater 2014

Ponni:	Celine Magnus Larsen	1
Monté:	Kristine Kvasnes	7
Trenere:	Eirik Høitomt	62
Stallansatte:	Marius Høitomt	14
Amatører:	Jørn Morten Kvikstad	5

Bjerketrener Hans Chr. Holm var i 2014 nummer 10 på landsstatistikken med 82 seirer, og nummer 11 på Bjerke-statistikken med 20 seirer. I tillegg ble han champion i Harstad med 33 seirer.

Bjerketrener Sigbjørn Kolnes var nr 4 på trenerstatistikken i Norge, med 77 seirer på 527 starter og kr 5 515 305 innkjørt.

#### REKRUTTERING

I 2014 ble det kjørt 21 løp for stallansatte og 10 ungdomsløp, i tillegg til 5 amatørløp og 2 dameløp. Det ble ridd 33 montéløp.



Universe de Pan vant VG Oslo Grand Prix.



Piggybank vant Bjerkebanens ponniløp. Hun ble også Norgesmester i 2014.



Stelton vant Akershus Traktors Europamatch og hilste villig på publikum.



Lannem Silje tok seg av VG Norsk Travderby for kaldblodshestene.



Viking Va Bene vant VG Norsk Travderby for varmblodshestene.



Vinnerne av VG Hopperderby: Claudia B.R. ...



... og Vesle Frøken Støen.

## STORLØPSDAGENE

### OSLO GRAND PRIX-HELGEN:

	Tilskuere:	Omsetning:
Lørdag 7. juni	2 878	18 674 177
Søndag 8. juni	10 114	56 630 370

### KLASSELØPSHELGEN:

Lørdag 6. september	4 418	17 796 145
Søndag 7. september	7 440	11 702 345

### AXEL JENSENS MINNELØP:

Lørdag 22. november	2 753	109 512 017
---------------------	-------	-------------

På dager med gratis inngang blir tilskuertall ikke notert.

### STORLØPSVINNERE

#### H.M. KONGENS POKALLØP

Hest: Lannem Silje  
Eier: Ola M. Skrugstad  
Kusk: Tor Wollebæk  
Km. tid: 1.25,4  
Trener: Ola M. Skrugstad  
Oppdretter: Ola M. Skrugstad

#### JACOB MEYERS POKALLØP

Hest: Tekno Odin  
Eier: WWW.SUPERTRAVER.INFO  
Kusk: Øystein Tjomsland  
Km. tid: 1.23,1  
Trener: Øystein Tjomsland  
Oppdretter: Tommy Karlsson

#### JOHAN WIDDINGS MINNELØP

Hest: Luzifer  
Eier: Morten M. Ottersen  
Kusk: Tom Erik Solberg  
Km. tid: 1.16,4  
Trener: Morten M. Ottersen  
Oppdretter: Morten M. Ottersen

#### LARS LAUMBS LØP

Hest: Ulsrud Tea  
Eier: Anita Wergeland  
Kusk: Svein Ove Wassberg  
Km. tid: 1.27,0  
Trener: Ove Kenneth Karlsen  
Oppdretter: Tore Jan Sørensen

#### VG OSLO GRAND PRIX

Hest: Univers de Pan  
Eier: M. Oliver Horvath, Frankrike  
Kusk/trener: Philippe Daugeard  
Km. tid: 1.11,9a

#### AKERSHUS TRAKTORS EUROPAMATCH

Hest: Stelton  
Eiere: Team Juel, Danmark  
Kusk/trener: Jeppe Juel  
Km. tid: 1.13,2a

#### VG NORSK TRAVDERBY, VARMBLOD

Hest: Viking Va Bene  
Eiere: Per Hauger & Gry Slattum, Råde  
Kusk: Geir V. Gundersen  
Km. tid: 1.14,7a  
Trener: Sigbjørn Kolnes  
Oppdretter: Stall Grenerie AS  
Oppasser: Gry Slattum

#### VG NORSK TRAVDERBY, KALDBLOD

Hest: Lannem Silje  
Eier/trener/  
oppdretter: Ola M. Skrugstad, Dovre  
Kusk: Tor Wollebæk  
Km. tid: 1.23,2a

#### VG HOPPEDERBY, VARMBLOD

Hest: Claudia B. R.  
Eier: TAR Stable KB, Sverige  
Kusk/trener: Bjørn Goop  
Km. tid: 1.14,0a  
Oppasser: Mikaela Johansson  
Oppdretter: Bjørn Rishaug, Trondheim

#### VG HOPPEDERBY, KALDBLOD

Hest: Vesle Frøken Støen  
Eier/oppdretter/trener/  
oppasser: Kristine Støen Kivle, Sannidal  
Kusk: Thor Borg  
Km. tid: 1.26,0a

#### FINN-TACK NORSK TRAVKRITERIUM, VARMBLOD

Hest: Undone  
Eier: Stall Undone  
Kusk/  
oppdretter: Johan H. Udem, Skien  
Km. tid: 1.14,0a  
Trener: Petter Hvistendahl  
Oppasser: Marianne Udem

#### FINN-TACK NORSK TRAVKRITERIUM, KALDBLOD

Hest: Smedheim Solan  
Eier: Stall Tronsmyra  
Kusk: Kai Johansen  
Km. tid: 1.25,1a  
Trener/  
oppasser: Jan Ketil Brattås  
Oppdretter: Ole Sylte Heggset, Alvdal



Undone og ...



... Smedheim Solan vant Finn-Tack Norsk Travkriterium.



Masaya og ...



... Brenne Rødi vant Finn-Tack Hoppekriterium.



Tumble Dust vant Axel Jensens Minneløp ...



... og Red Rose America tok seg av hoppeavdelingen.

# DE 11 FOLKEHESTENE BLE SOLGT PÅ 1 TIME

## FINN-TACK HOPPEKRITERIUM, VARMBLOD

Hest: Masaya  
Eiere/  
oppdrettere: Jo Svenstad & Anders K. Olsen, Eina  
Kusk: André H. Stensen  
Km. tid: 1.14,5a  
Trener: Jo Svenstad  
Oppasser: Oddgeir Roppen

## FINN-TACK HOPPEKRITERIUM, KALDBLOD

Hest: Brenne Rødi  
Eier: Johnny Rein, Horten  
Kusk/trener: Jan Roar Mjølnerød  
Km. tid: 1.27,6a  
Oppasser: Christina Kjenner  
Oppdretter: Vidar A. Brenne, Skjærhallen

## AXEL JENSENS MINNELØP

Hest: Tumble Dust  
Eier: Stall Tumble Boys – Easy, Sverige  
Kusk: Bjørn Goop  
Km. tid: 1.11,7a  
Trener: Tomas Malmqvist  
Oppdretter: Danmark

## AXEL JENSENS MINNELØP

– HOPPEAVDELING  
Hest: Red Rose America  
Eier: Panamera Racing Ltd., Danmark  
Kusk: Eirik Høitomt  
Km. tid: 1.15,0  
Trener: Jeanette Hansen  
Oppdretter: Italia

## MARKEDSFØRING

Bjerke Travbane AS prøvde i 2014 ny radiostasjon som annonseplass. Effekten med nye folk på banen fra Radio Metro's lyttere var ikke den samme det andre året (2013). Derfor forsøkte man med radiospotter på P5. En stasjon som henvender seg til en del yngre lyttere i Oslo og omegn. Radiospottene gikk i forkant av den siste onsdagen i måneden, samt alle V75-omganger i tillegg til VG Oslo Grand Prix og Klasseløpshelgen. Ganske kort tid etter bytte av radiostasjon kunne man se en del yngre mennesker som ikke hadde vært å se på Bjerke tidligere. De kom gjerne i gjenger på 4–5 personer og skilte seg ut med mer trendy klær, og det var tydelig at de var på banen for å spise, spille og hygge seg sammen.

Resten av markedsmidlene gikk med til å profilere de største arrangementene som VG Oslo Grand Prix og Klasseløpshelgen. I forbindelse med VG Oslo Grand Prix hadde Bjerke Travbane reklame på elleve forskjellige digitale skjermer i

Oslo sentrum. Skjermene driftes av Giraf Media og kalles Oslo Digital Outdoor. Det ble delt ut fribilletter til husstander i nærmiljøet til begge disse arrangementene, og det var også fokus på barneaktiviteter. Bjerke Travbane var også representert med egen stand på Hest i Sentrum som ble arrangert av Politihestens venner ved Akershus Festning 14 dager før VG Oslo Grand Prix. Her var tusenvis av besøkende innom standen.

Gjennom året hadde Bjerke Travbane annonser på trykk i VG, Trav og Galopp-Nytt, Stallsriket, Akers Avis og Equilife, samt nettbannere på vg.no. Bjerke Travbane hadde også en promo som gikk på skjermene under Oslo Horse Show i Telenor Arena i oktober, samt at egen Youtube-kanal ble brukt mye til forskjellige promoer. Filmer fra Youtube-kanalen ble delt videre via hjemmeside og sosiale medier.

Damenes aften ble arrangert siste onsdag i mars og november. Som tidligere var Damenens aften i november svært populær, og var enklere å fylle opp enn den andre kvelden. Under Damenens aften i november møttes damene i spillehallen i stedet for i Hestesportens Hus. Det fungerte meget bra. Det ble også arrangert en Whiskey-kveld. Den foregikk i Kjellerpuben og ca 50 påmeldte fikk smaksprøver og innføring i Whiskeyens verden.

Første løp på onsdagene startet kl 18.30 og vi fortsatte å produsere egne tipsinnslag og reportasjer for intern-tv stort sett hver onsdag.

Sluttauksjonen for Folkehesten 2014 ble avholdt i restauranten i november. De 11 Folkehestene ble solgt i løpet av en time, og opplegget fungerte utmerket. Noen avlshopper fra Lutfi Kolgjini i Sverige ble også prøvd auksjonert bort etter Folkehestauksjonen. Det ble ikke like vellykket.

Folkehesten 2014 ble en stor suksess på landsbasis. Bjerkehesten Avalon, trent av Anders L. Wolden, innledet sesongen meget bra og ledet Folkehestkonkurransen det første halve året. Avalon var imidlertid variabel og til slutt havnet Stall Bjerke midt på treet i konkurransen. Avalon vant 4 av 15 løp og var på trippelen i 7 av startene.

I desember arrangerte Oslo og Akershus Travforbund, i samarbeid med Bjerke Travbane AS, Årets Hest-Galla for sjette året på rad. Det ble delt ut 19 priser i ulike kategorier. Arrangementet var nok en gang vellykket og meget populært.





OMSETNING PÅ MOBILTOTO  
**ØKTE MED  
7,7 MILLIONER**

## SPONSOR/ SAMARBEIDSAVTALER

Det er mer utfordrende å selge sponsor- og samarbeidsavtaler etter at tv-sendingene ble avvirket 15. april 2014. VG har imidlertid rustet opp dekningen av travsporten på VGTV.

Salget totalt sett for Bjerke gikk ned 13,5 %. Hoveddelen av nedgangen skyldes færre barteravtaler.

Salg av skiltreklame har hatt en nedgang på 4 %, mens ordinære sponsorinntekter hadde en økning på 8 %.

Generalsponsor har vært Verdens Gang, og hovedsponsorer har vært Finn-Tack, Akershus Traktor, Energima, Felleskjøpet, Flaata Eiendom og Gjensidige.

Verdens Gang var hovedsponsor av VG Oslo Grand Prix, VG Norsk Travderby og VGs V75-mester. Finn-Tack var hovedsponsor av Finn-Tack Norsk Travkriterium.

Under VG Oslo Grand Prix har vi i tillegg til ovennevnte hatt BIS Maskin, Dagligvarehandelen, Finn-Tack, Akershus Traktor, Gjensidige, Kingsrød Trading, Strålfors og Kjøkkenhuset/Miele som sponsorer.

Trav og Galopp-Nytt var sponsor av TGN-serien, ungdomsløp.

Waba Gruppen AS var sponsor av Waba Gruppens serie for stallansatte.

Onsdag 1. oktober arrangerte vi Rikshospitalets dag på Bjerkebanen i samarbeid med stiftelsen Aktiv mot kreft og NAF. Barn fra Rikshospitalet ble invitert med sine søsken og foreldre til å oppleve en dag på Bjerkebanen med underholdning og bespisning i Hestesportens Hus. Vi takker alle bidragsyterne, som består av hesteeiere, samarbeidspartnere og privatpersoner. Giverne til arrangementet ga kr 281 850 til stiftelsen Aktiv mot kreft, som ble overrakt under premieutdelingen til Rikshospitalets løp. Pengene skal brukes til å oppgradere aktivitetsløypa på Rikshospitalet.

Torsdag 20. november ble det arrangert billansering for Hyundai. Det var rallykjøring og eget «Top-gear studio» i spillehallen. Det ble også kjørt løp med dobbeltsulky. Det var ca 200 personer til stede, som hadde møte i Hestesportens Hus, middag i hovedtribunen og fest i spillehallen etterpå. Et vellykket arrangement, hvor alt fungerte veldig bra.

Norsk Kennel Klub arrangerte hundeutstilling i helgen 15.–17. august.

Onsdag 9. september ble det arrangert premiérefest for filmen «Jakten på Berlusconi». Mye av filmen er tatt opp i stallene og lokaler på Bjerke. De aktive i hestesporten har deltatt i filmen. Etter premiéren på Colosseum kino ble ca 200 personer fraktet med busser til Bjerke. Det

ble arrangert to løp med dobbeltsulky, hvor noen av skuespillerne deltok. Videre var det fest inne i spillehallen med musikk og moro.

Vi setter pris på at anlegget kan benyttes til slike arrangement.

## KAFÉ BRISTOL

Høsten 2013 overtok Bjerke Travbane AS driften av Kafé Bristol i hesteringen. Det er ansatt tre deltidsansatte på ordinære løpsdager og to på lunsjtrav.

## SALG BANE / BJERKEBODEN

Det ble omsatt for kr 85 308 990 på spill inne på anlegget i 2014.

Omsetningen fordelte seg som følger:

Norsk Rikstoto:	kr. 61 577 507
Norsk Tipping:	kr. 2 050 525
Norsk Tipping (Multex-maskiner):	kr. 21 680 958

Omsetningen på Norsk Rikstotos produkter viser en nedgang på kr 1 110 092 i forhold til 2013, eller 1,7 %.

Det ble registrert kr 10 613 815 i nettspill inne på banen som ikke blir registrert som banespill. Tallet for 2013 var ca kr 12,3 millioner.

Omsetningen på Norsk Tippings produkter viser en nedgang på kr 1 581 133 i forhold til 2013.

Bjerkeboden er banens spillbutikk, og er åpen daglig. Bjerkeboden er også kommisjonær for Norsk Tipping. Bjerkeboden var i 2014 bemannet med leder og to skiftmedarbeidere, i tillegg til deltidsansatte selgere.

## SALG KOMMISSJONÆRER

Omsetningen i vårt kommisjonærnett var i 2014 kr 351 001 453. Dette er en nedgang på kr 25 791 250 i forhold til 2013. Ved årets slutt hadde Bjerke Travbane 195 aktive kommisjonærer, 4 færre enn i 2013.

## OMSETNING INTERNETT

Omsetningen via Internett i Bjerkes region var i 2014 kr 205 352 206, en økning på kr 13 333 437 i forhold til 2013.

## OMSETNING MOBILTOTO

Omsetningen via mobil i Bjerkes region var i 2014 kr 14 583 526, en økning på kr 7 651 461 i forhold til 2013.

## TOTALOMSETNING SPILL

Totalomsetningen på hestespill innenfor Bjerkes region var i 2014 kr 632 514 692, en nedgang på kr 5 953 409 i forhold til 2013.

MØTEROMMENE  
I 3. ETG.  
HAR ALLE FÅTT  
NYE GULV



## DRIFTEN

Driftsavdelingen er todelt, en teknisk avdeling og en vedlikeholdsavdeling. De forestår det daglige vedlikeholdet av teknisk infrastruktur, løpsbanen, treningsbaner, bygninger, grøntanlegg, gjestetaller og redskaper. Avdelingen er også svært delaktig i andre arrangement på området som ikke er relatert til Bjerkes løpsarrangement. Det er f.eks. Klasseløpsauksjon, Folkehestauksjon, hundeutstilling og andre arrangement. Driftsavdelingen foretar vedlikehold og oppgradering av eiendommen for Bjerke Travbane Eiendom AS.

### NY FETTUTSKILLER

Det ble installert ny fettutskiller til kjøkkenet i hovedtribunen. Den ble byttet fordi den var defekt og at det var lekkasje av fettholdige utslipp over i offentlig nett. I denne forbindelse ble det oppdaget at hovedkloakken hadde defekte rør, slik at disse ble rehabilitert.

### NY VANNLEDNING

Det ble startet et stort prosjekt med utskifting av meget gammelt vannrør på 450 meter. Dette for å sikre sikker vanntilførsel til eiendommen.

### OVERFLATEVANN OG OVERVANNsledning

Det ble gitt pålegg av fylkesmannen om å utbedre overvannsledning og sette ned et nytt sandfang i nordenden av banen. I denne forbindelse måtte det tas hensyn til overvann fra nordenden, slik at det kom ned i et sandfang.

### NYE HØYTTALERE UTE

Det ble installert nye høyttalere på publikumsplass ved hovedtribunen og Hestesportens Hus.

### KAFÉ BRISTOL

Nytt utelys på taket til Kafé Bristol og to nye master i hesteringen ble installert. Dette for å bedre sikkerheten når det er mørkt.

Det ble satt inn nye dører til heisrommet, lageret og teknisk rom i «Bristolbygget».

### UTEOMRÅDET

Det er lagt nye drenerør på indre bane, seremoniplass og treningsløypa på Refstadjordet.

### RESERVE-STARTBIL

Reserve-startbilen ble påsatt nye vinger.

### NYTT LYS I BAKTRAPP/ NØDUTGANG I HOVEDTRIBUNEN

Nye armaturer ble installert i hele trappeløpet med nødlys innebygget.

### PEGASUS

Nytt gulvbelegg ble lagt og vegger malt. Et mindre kjøkken er flyttet opp til buffet-området.

### NY BAR

Det ble laget et utspring på øverste nivå i hovedtribunen. Gulv ble lagt og glassgelender satt opp. Her skal det bli en ny bar, som ferdigstilles i 2015.

### ENØKRAPPORT MED UTBEDRINGSTILTAK

Det ble inngått en avtale med Termoenergi om å foreta en enøk-analyse over effektbehovet i hovedtribunen.

Rapporten skal inneholde utbedringstiltak for å energiøkonomisere bygget. Det ble søkt om midler til dette fra Oslo kommune Enøk, som ble innvilget.

### HESTESPORTENS HUS

Etter innbrudd ble det installert 20 stk nye kortlesere av typen berøringsfrie.

Det ble byttet en del lamper i lokalene til Bjerke og Rikstoto til ny type LED. Dette pga at de gamle var utbrent og defekte.

Batterier til nødlys ble byttet.

Gulvet i alle møterommene i 3. etasje ble byttet ut da de var meget slitte/defekte.

### TEKNISK AVDELING

Det ble utført en rekke årskontroller på de tekniske anleggene. Vi utfører vedlikeholdsplaner etter kjente rapporter og fremdriftsplaner satt av teknisk avdeling, for å ivareta den daglige driften og løpsdager.

## FRAMTIDSUTSIKTER

Bjerke Travbane er Riksarena for norsk travsport, og skal være den beste arrangør av travløp. Videreutvikling av anlegget sammen med Bjerke Travbane Eiendom er en viktig del av vårt fokus.

Driftsstrukturen skal fortsette og skal optimaliseres. Målet er å øke antall løpsdager, publikumstilstrømningen, sponsorinntektene og utleie av anlegget til andre formål.

Det arbeides med en Strategi/handlingsplan 2019 hvor de strategiske målene er:

- Bjerke Travbane skal være Nordens mest attraktive travbane.
- Bjerke Travbane skal ha solid økonomi og en aktivitetstilpasset organisasjon.
- Bjerke Travbane skal rekruttere publikum og aktive gjennom fokus på sport og opplevelse.
- Bjerke Travbane skal arbeide sammen med Bjerke Travbane Eiendom med å videreutvikle arenaen.
- Bjerke Travbane skal arbeide for økt spill på banen, det være seg tradisjonelt banespill eller nettbasert spill.



I terminlisten for 2015 skal vi kjøre 114 løpsdager fordelt slik:

V75: 7 lørdager og 2 søndager  
V76: 50 onsdager  
V65: 1 mandag, 1 tirsdag, 1 fredag og 1 lørdag  
Lunsjtrav: 4 tirsdager, 47 torsdager

Vi fortsetter arbeidet med å rekruttere og øke publikumstilstrømningen. Fortsatt satsing på «Damenes aften» og lager nye typer temakvelder, som fransk, tysk, amerikansk og italiensk aften.

Våre to største arrangement er OGP og Klasseløpshelgen, som i 2015 kjøres henholdsvis 13.–14. juni og 12.–13. september. Det er mot disse to arrangementene vi vil ha mest markedstrykk.

Vår internasjonale V75-kjøring, Axel Jensen-dagen, kjøres lørdag 21. november, mens den tradisjonsrike Kaldblodsdagen kjøres lørdag 28. februar.

«Nordic Summer Meeting» er et samarbeid mellom banene Charlottenlund, Jägersro, Halmstad, Åby og Bjerke som ble opprettet i 2014. Dette samarbeidet vil i 2015 bli utøket, spesielt på det sportslige plan, med adskillig flere løp. Vi tror at dette i fremtiden vil bli riktig stort. Målet er at travsportens øyne i drøye to måneder skal rettes mot disse fem banene.

Vi ser at vi gjennom bedre arrangement, heving av standard og et godt restauranttilbud er i stand til å få nye publikum til banen, og derigjennom øke omsetningen både på spill og servering. I 2015 vil vi ferdigstille en ny bar i hovedrestauranten og fortsette vår gradvise oppgradering av anlegget for publikum.

Oslo, 28. februar 2015

Torhild S. Grimseth Huseby

Torhild S. Grimseth Huseby.  
Styreleder

Arne Jørgen Salberg

Arne Salberg  
Nestleder

Oddmund P. Wallevik

O.P. Wallevik  
Styremedlem

Unni Holmen

Unni Holmen  
Styremedlem

Kjell Veivåg

Kjell Veivåg  
Styremedlem

Jon Erik Kirkeby

Jon Erik Kirkeby  
Ansattes representant

Arnlioth Heltberg

Arnlioth Heltberg  
Adm. direktør

**BJERKE TRAVBANE AS  
RESULTATREGNSKAP PR. 31.12.**

<b>DRIFTSINNEKTER OG DRIFTSKOSTNADER</b>	<b>Note</b>	<b>2014</b>	<b>2013</b>
Salgsinntekt	1	36 499 443	37 459 737
Annen driftsinntekt	2	11 717 659	13 163 556
<b>Sum driftsinntekt</b>		<b>48 217 102</b>	<b>50 623 293</b>
Premier hesteeiere	3	5 228 871	5 830 842
Løpskostnader	4	6 667 345	8 147 220
Lønns- og personalkostnader	5,6	20 991 141	20 688 461
Avskrivning	7	2 408 975	2 496 348
Annen driftskostnad	8	12 572 303	12 686 779
<b>Sum driftskostnad</b>		<b>47 868 635</b>	<b>49 849 649</b>
<b>Driftsresultat</b>		<b>348 467</b>	<b>773 644</b>
Renteinntekt		34 223	56 997
Annen finansinntekt		102 496	95 852
Rentekostnad	9	160 419	199 511
Annen finanskostnad		258 220	265 363
<b>Netto finansposter</b>		<b>-281 921</b>	<b>-312 025</b>
<b>Ordinært resultat før skattekostnad</b>		<b>66 546</b>	<b>461 619</b>
Skattekostnad på ordinært resultat	10	0	1 154
<b>Årsresultat</b>		<b>66 546</b>	<b>460 465</b>
<b>Opplysninger om:</b>			
Avsetning til annen egenkapital		66 546	460 465
Overført fra annen egenkapital		0	0
		66 546	460 465


**BJERKE TRAVBANE AS**  
**BALANSE PR. 31.12.**

EIENDELER	Note	2014	2013
<b>ANLEGGSMIDLER</b>			
<b>Varige driftsmidler</b>			
Maskiner og anlegg	7	9 123 832	10 523 618
Driftsløsøre, inventar, verktøy, kontormaskiner o.l.	7	3 300 502	2 746 198
<b>Sum varige driftsmidler</b>		<b>12 424 334</b>	<b>13 269 816</b>
Aksjer	18	5 000	5 000
Andel firmahytte	18	286 816	286 816
Forskuddsbetalt baneleie	11	9 395 371	10 435 371
<b>Sum finansielle anleggsmidler</b>		<b>9 687 187</b>	<b>10 727 187</b>
<b>Sum anleggsmidler</b>		<b>22 111 521</b>	<b>23 997 003</b>
<b>OMLØPSMIDLER</b>			
<b>Varelager</b>		<b>31 820</b>	<b>20 090</b>
<b>Fordringer</b>			
Mellomværende selskap i samme konsern	11	6 841	1 761
Mellomværende samarbeidende selskaper	12	94 271	161 166
Andre fordringer	15	803 846	784 902
Konsernkonto Norsk Rikstoto	13	117 296	2 764 853
<b>Sum fordringer</b>		<b>1 022 254</b>	<b>3 712 681</b>
<b>Bankinnskudd, kontanter</b>	13	<b>1 700 162</b>	<b>2 021 749</b>
<b>Sum omløpsmidler</b>		<b>2 754 235</b>	<b>5 754 521</b>
<b>SUM EIENDELER</b>		<b>24 865 756</b>	<b>29 751 523</b>

**BJERKE TRAVBANE AS  
BALANSE PR. 31.12.**

<b>EGENKAPITAL OG GJELD</b>	<b>Note</b>	<b>2014</b>	<b>2013</b>
<b>EGENKAPITAL</b>			
<b>Innskutt egenkapital</b>			
Aksjekapital	14	2 000 000	2 000 000
Overkurs	18	1 022 527	1 022 527
<b>Sum innskutt egenkapital</b>		<b>3 022 527</b>	<b>3 022 527</b>
<b>Opptjent egenkapital</b>			
Annen egenkapital	18	2 950 141	2 883 595
<b>Sum egenkapital</b>		<b>5 972 668</b>	<b>5 906 122</b>
<b>GJELD</b>			
<b>Annen langsiktig gjeld</b>			
Langsiktig gjeld til konsernselskaper	11	4 524 000	4 756 000
Langsiktig gjeld til samarbeidende selskaper	12	6 682 975	8 232 979
<b>Sum annen langsiktig gjeld</b>		<b>11 206 975</b>	<b>12 988 979</b>
<b>Kortsiktig gjeld</b>			
Trekk på konsernkonto	13	835 904	0
Leverandørgjeld		1 379 975	1 878 864
Skyldige offentlige avgifter		1 495 430	1 417 949
Betalbar skatt	10	0	0
Mellomværende med konsernselskaper	11	359 278	1 220 823
Mellomværende med samarbeidende selskaper	12	1 173 784	3 909 492
Annen kortsiktig gjeld	16	2 441 742	2 429 294
<b>Sum kortsiktig gjeld</b>		<b>7 686 112</b>	<b>10 856 422</b>
<b>Sum gjeld</b>		<b>18 893 087</b>	<b>23 845 401</b>
<b>SUM EGENKAPITAL OG GJELD</b>		<b>24 865 756</b>	<b>29 751 523</b>

Oslo, 28. februar 2015

Torhild Grimseth Huseby  
*Torhild S.G. Huseby*  
Styreleder

Arne Jørgen Salberg  
*Arne Salberg*  
Nestleder

Kjell Veivåg  
*Kjell Veivåg*  
Styremedlem

Oddmund P. Wallevik  
*O.P. Wallevik*  
Styremedlem

Unni Holmen  
*Unni Holmen*  
Styremedlem

Jon Erik Kirkeby  
*Jon Erik Kirkeby*  
Styremedlem

Arnlioth Heltoberg  
*Arnlioth Heltoberg*  
Administrerende direktør

Ansattes representant


**BJERKE TRAVBANE AS**  
**KONTANTSTRØMOPPSTILLING**

	<b>2014</b>	<b>2013</b>
<b>Kontantstrømmer fra operasjonelle aktiviteter</b>		
Resultat før skatt	66 546	461 619
Periodens betalte skatt	0	-1 154
Gevinst ved salg av varige driftsmidler	0	-595 000
Ordinære avskrivninger	2 408 975	2 496 348
Endring pensjonsforpliktelse	0	-182 000
Endring fordringer og kortsiktig gjeld	-287 516	1 882 324
<b>Netto kontantstrøm fra operasjonelle aktiviteter</b>	<b>2 188 005</b>	<b>4 062 137</b>
<b>Kontantstrømmer fra investeringsaktiviteter</b>		
Utbetalinger ved kjøp av varige driftsmidler	-1 563 492	-3 320 551
Utbetalingerr ved kjøp av aksjer og andeler	0	-5 000
Innbetalinger ved salg av varige driftsmidler	0	595 000
<b>Netto kontantstrøm fra investeringsaktiviteter</b>	<b>-1 563 492</b>	<b>-2 730 551</b>
<b>Kontantstrømmer fra finansieringsaktiviteter</b>		
Trekk konsernkonto ( kassekreditt)	835 904	0
Utbetalinger ved nedbetaling av langsiktig gjeld	-1 782 004	-1 782 004
<b>Netto kontantstrøm fra finansieringsaktiviteter</b>	<b>-946 100</b>	<b>-1 782 004</b>
Årets netto endring i kontanter og bankinnskudd	-321 587	-450 418
Beholdning av kontanter og bankinnskudd 1.1	2 021 749	2 472 167
<b>Beholdning av kontanter og bankinnskudd 31.12</b>	<b>1 700 162</b>	<b>2 021 749</b>
Ubenyttet trekk på kassekreditten utgjør	164 096	2 000 000



### BJERKE TRAVBANE AS NOTER

#### Regnskapsprinsipper

Årsregnskapet er satt opp i samsvar med regnskapslov og god regnskapsskikk.

#### a) Driftsinntekter

Inntektsføring av provisjonsinntekter skjer på bakgrunn av daglig spillomsetning. Tjenester inntektsføres i takt med utførelsen.

#### b) Klassifisering og vurdering av balanseposter

Omsløpsmidler og kortsiktig gjeld omfatter poster som forfaller til betaling innen ett år etter balansedagen.

Øvrige poster er klassifisert som anleggsmiddel/langsiktig gjeld.

Omløpsmidler vurderes til laveste av anskaffelseskost og virkelig verdi. Kortsiktig gjeld balanseføres til nominelt beløp på opptakstidspunktet.

Anleggsmidler vurderes til anskaffelseskost, men nedskrives til virkelig verdi ved verdifall som ikke

forventes å være forbigående. Langsiktig gjeld balanseføres til nominelt beløp på etableringstidspunktet.

#### c) Fordringer

Kundefordringer og andre fordringer er oppført i balansen til pålydende etter fradrag for avsetning til forventet tap.

Avsetning til tap gjøres på grunnlag av individuelle vurderinger av de enkelte fordringene.

#### d) Varige driftsmidler

Varige driftsmidler balanseføres og avskrives over driftsmidlets forventede levetid. Direkte vedlikehold av

driftsmidler kostnadsføres løpende under driftskostnader, mens påkostninger eller forbedringer tillegges

driftsmidlets kostpris og avskrives i takt med driftsmidlet. Driftsmidler som er helt avskrevet føres som avgang.

#### e) Pensjoner

Selskapet har en kollektiv (sikret) pensjonsordning for sine ansatte. Ordningen er en innskuddsplan, det vil si at selskapet ikke har ytterligere betalingsforpliktelser etter at innskuddene er betalt. Innskuddene regnskapsføres som lønnskostnad når de forfaller. Forskuddsbetalte innskudd bokføres som eiendel i den grad innskuddet kan refunderes eller redusere fremtidige innbetalinger. I tillegg har selskapet en avtalefestet førtidspensjonsordning ( AFP).

Den nye AFP-ordningen, som gjelder fra og med 1. januar 2011, er å anse som en innskuddsordning fram til det foreligger pålitelig og tilstrekkelig informasjon slik at selskapet kan regnskapsføre sin proporsjonale andel av pensjonskostnad, pensjonsforpliktelse og pensjonsmidler i ordningen. Selskapets forpliktelse er derved ikke balanseført som gjeld.

#### f) Leasing

Ved leasing som klassifiseres som leieavtale, (operasjonell leasing) , foretas ingen oppføring i balansen om det ikke er tale om forskuddsbetaling. Leien klassifiseres som driftskostnad.

#### e) Skatt

Skattekostnaden i resultatregnskapet omfatter både periodens betalbare skatt og endring i utsatt skatt.

Utsatt skatt er beregnet med 28 % på grunnlag av de midlertidige forskjeller som eksisterer mellom regnskapsmessige og skattemessige verdier, samt skattemessig underskudd til framføring ved utgangen av regnskapsåret.

Skatteøkende og skattereduserende midlertidige forskjeller som reverserer eller kan reversere i samme periode er utlignet. Netto utsatt skattefordel balanseføres i den grad det er sannsynlig at denne kan bli nyttiggjort.





<b>Note 1</b>	<b>Salgsinntekt</b>	<b>2014</b>	<b>2013</b>
	Omsetning i Bjerkes region	632 514 692	638 869 367
	Provisjon fra Norsk Rikstoto	36 499 443	37 459 737
<b>Note 2</b>	<b>Annen driftsinntekt</b>	<b>2014</b>	<b>2013</b>
	Sponsor/reklameinntekter	3 715 512	4 295 876
	Arrangementstilskudd	2 250 000	2 650 000
	Inntekter utført arbeid	1 997 126	2 035 220
	Inntekter arrangement	866 357	1 432 584
	Provisjon Norsk Tipping	518 046	575 902
	Salg Bjerkeboden	427 696	394 270
	Salg Bristol kafe	1 006 761	281 307
	Strykningsavgift	63 450	56 550
	Bidrag avskrivning/finans	124 841	332 288
	Andre inntekter	747 870	1 109 559
	<b>Sum</b>	<b>11 717 659</b>	<b>13 163 556</b>
<b>Note 3</b>	<b>Premier hesteeiere</b>	<b>2014</b>	<b>2013</b>
	Ordinære premier	3 764 787	2 379 215
	Premiefond Norsk Rikstoto	0	2 200 000
	UET premie	162 600	150 450
	Oppdretterpremier	451 773	285 506
	Gjenstandspremier	849 711	815 671
	<b>Totale premier</b>	<b>5 228 871</b>	<b>5 830 842</b>
<b>Note 4</b>	<b>Løpskostnader</b>	<b>2014</b>	<b>2013</b>
	Transport, oppstalling, andre løpskostnader	3 475 619	3 584 047
	Varekjøp sponsorer	881 449	1 797 971
	Programtrykk	545 047	932 979
	TV-produksjoner	821 717	861 490
	Leie storskjerm	520 340	557 216
	Norsk Folkehjelp/politi	365 400	355 620
	Entre og musikkavgift	57 774	57 897
	<b>Sum</b>	<b>6 667 345</b>	<b>8 147 220</b>
<b>Note 5</b>	<b>Lønns- og personalkostnader</b>	<b>2014</b>	<b>2013</b>
	<b>Lønnskostnader</b>		
	Lønn, feriepenger, styrehonorar	17 006 312	16 364 604
	Arbeidsgiveravgift	2 694 094	2 635 290
	Pensjonskostnader	845 720	959 949
	Andre sosiale kostnader	445 015	728 618
	<b>Sum</b>	<b>20 991 141</b>	<b>20 688 461</b>
	Antall dagtidansatte pr 31.12	23	20
	Omregnet til antall årsverk	21	20
	Antall løpsdagsansatte pr 31.12	33	34
	Omregnet til antall årsverk	9,7	10

Selskapet er pliktig til å ha tjenestepensjonsordning etter lov om obligatorisk tjenestepensjon. Selskapet har en innskuddsbasert pensjonsordning som oppfyller kravene i lov om obligatorisk tjenestepensjon (OTP).

**Note 6 Ytelser/godtgjørelser til administrerende direktør, styret og revisor**

	<b>2014</b>	<b>2013</b>
Lønn administrerende direktør	844 091	831 523
Andre godtgjørelser administrerende direktør	146 383	158 503
Pensjonsutgifter administrerende direktør	137 262	101 712
Styrehonorar og kilometergodtgjørelse styret	260 305	229 045
Revisor og bistand inkl. mva	180 719	211 062
<b>Sum</b>	<b>1 568 760</b>	<b>1 531 845</b>

Det er ikke avsatt bonus for administrerende direktør, og administrerende direktør har ikke sluttpakkeordning. Det er ikke gitt lån eller sikkerhetsstillelse til administrerende direktør, styreformann eller andre nærstående parter.

**Godtgjørelse til revisor fordeles på følgende måte:**

	<b>2014</b>
Lovpålagt revisjon	125 000
Andre attestasjonstjenester	5 200
Skatterådgivning	8 650
Andre tjenester utenfor revisjon	5 725
<b>Kostnadsført godtgjørelse for revisor i 2014</b>	<b>144 575 eks mva</b>

**Note 7 Anleggsmidler**

Type anleggsmiddel	Maskiner og anlegg			Driftsløsøre		Sum driftsmidler
	Arbeidsmaskiner	Biler	Påkostning anlegg	Kontor-maskiner	Inventar, utstyr	
Anskaffelseskost 01.01.2014	6 741 597	2 196 210	17 940 765	441 861	7 988 199	35 308 632
Tilgang			393 256	39 375	1 130 861	1 563 492
Avgang				23 524		23 524
Anskaffelseskost 31.12.2014	6 741 597	2 196 210	18 334 021	504 760	9 119 060	36 895 647
Akk. avskrivninger 01.01.2014	4 375 007	1 084 583	10 895 364	420 328	5 263 534	22 038 816
Årets avskrivninger	431 362	139 121	1 222 559	21 931	594 002	2 408 975
Avgang				23 524		23 524
Akk. avskr. 31.12.2014	4 806 369	1 223 704	12 117 923	465 783	5 857 536	24 471 315
<b>Bokført verdi pr. 31.12.2014</b>	<b>1 935 228</b>	<b>972 506</b>	<b>6 216 098</b>	<b>38 977</b>	<b>3 261 524</b>	<b>12 424 334</b>
Avskrivningssats lineært	10 %-20%	10 %	5 %-20%	30 %	20 %	

**Note 8 Annen driftskostnad**

	<b>2014</b>	<b>2013</b>
Baneleie 1)	2 808 625	3 293 108
Kostnader lokaler	2 483 743	2 347 291
Drift og vedlikehold	1 018 831	1 274 150
Markedsføring	1 147 617	1 061 082
Honorarer og vakthold	864 511	774 007
Kontorrekvisita, trykksaker	164 511	192 146
Telefon, porto	348 801	689 043
Bil- og maskinkostnader 2)	1 345 135	900 399
Reiseutgifter	110 101	112 907
Forsikringer	423 518	433 526
Møtekostnader	183 518	108 969
Tilskudd lag	132 695	125 645
Varekjøp Bjerkeboden	344 985	340 224
Varekjøp kafe Bristol	468 107	182 118
Varekjøp ISS	544 306	556 322
Andre kostnader	251 757	230 935
Kontorinventar, maskiner	37 218	64 907
Kontingenter	4324	0
Endring avsetning trap på krav	-110 000	0
<b>Sum</b>	<b>12 572 303</b>	<b>12 686 779</b>



1) Leiesummen for området Bjerke Travbane fastsettes en gang i året i forbindelse med budsjettfastsettelse for Bjerke Travbane AS og Bjerke Travbane Eiendom AS. Leieavtalen mellom selskapene ble reforhandlet i 2011.

2) Leasingleie		<b>2014</b>	<b>2013</b>
Personbil	Leietid 36 måneder	72 524	81 194
Traktorer	Leietid 60 måneder	143 856	149 449

**Note 9 Rentekostnad til samarbeidende selskaper**

	<b>2014</b>	<b>2013</b>
Rentekostnad til Norsk Rikstoto	152 960	188 784

**Note 10 Skatt**

<b>Årets skattekostnad fordeler seg på:</b>	<b>2014</b>	<b>2013</b>
Betalbar skatt	0	1 154
Endring i utsatt skatt	0	0
<b>Sum skattekostnad</b>	<b>0</b>	<b>1 154</b>

**Beregning av årets skattegrunnlag:**

Resultat før skattekostnad	66 546	461 619
Ikke fradragsberettigede kostnader	77 544	75 957
Endring i midlertidige forskjeller	-603 003	-859 436
Fremførbart underskudd	-321 860	-
<b>Årets skattegrunnlag</b>	<b>-780 773</b>	<b>-321 860</b>

**Oversikt over midlertidige forskjeller:**

Andre fordringer	-	-110 000
Varige driftsmidler	640 882	237 879
Avsetninger	-60 000	-150 000
Pensjonsforpliktelser	0	0
Fremførbart underskudd	-780 773	-321 860
<b>Sum</b>	<b>-199 891</b>	<b>-343 981</b>

Utsatt skattefordel 27 %	-53 971	-92 875
--------------------------	---------	---------

Utsatt skattefordel balanseføres ikke, jfr prinsipp noten.

**Note 11 Mellomværende med selskap i samme konsern**

	Fordringer		Gjeld	
	2014	2013	2014	2013
Det Norske Travselskap ( langsiktig) 1)	0	0	4 524 000	4 756 000
Det Norske Travselskap ( kortsiktig)	6 067	1 761	332 409	341 627
Bjerke Travbane Eiendom AS ( langsiktig) 2)	9 395 371	10 435 371	0	0
Bjerke Travbane Eiendom AS ( kortsiktig)	774	0	26 869	879 196
<b>Sum</b>	<b>9 402 212</b>	<b>10 437 132</b>	<b>4 883 278</b>	<b>5 976 823</b>

1) Langsiktig gjeld med forfall senere enn 5 år fra balansedato er i 2014 kr 3 364 000,- og i 2013 kr 3 596 000,-.

2) Langsiktig fordring med forfall senere enn 1 år fra balansedato er i 2014 kr 8 555 371,- og i 2013 kr 9 395 371,-.

Bjerke Travbane AS har forskuttert baneleie som en del av finansieringen av baneutbyggingen foretatt i 2009.

3) Renteinntekter fra DNT Sentralforbundet på oppdretterpremier er kr 2 331,- i 2014 og kr 1 761,- i 2013.



**Note 12 Mellomværende med samarbeidene selskaper**

Postene består av mellomværende med Norsk Rikstoto.  
Langsiktig gjeld med forfall senere enn 5 år fra balansedato herav i 2014 kr 4 350 000,-  
og i 2013 kr 4 650 000,-.

**Note 13 Bundne midler**

I posten inngår bundne bankinnskudd med kr 821 745,- bestående av skattetrekkkonto (kr 776 912,-)  
og depositumskonto (kr 44 833,-).  
To av Bjerke Travbane AS` bankkonti er del av konsernkontoavtale mellom Norsk Rikstoto  
og dennes bankforbindelse. Posten er klassifisert som fordring/gjeld.

**Note 14 Antall aksjer, aksjeeiere m.v**

Aksje i Bjerke Travbane Eiendom AS kjøpt til kr 5.000,-.  
Aksjekapitalen består av 200 aksjer à kr 10 000,-.  
Samtlige aksjer er eiet av Det Norske Travelskap. Alle aksjer har lik stemmerett.  
Bjerke Travbane AS` regnskap inngår i konsernregnskapet til Det Norske Travelskap i Oslo.

**Note 15 Andre fordringer**

	<b>2014</b>	<b>2013</b>
Kundefordringer	3 851	52 575
Fordringer ansatte	6 466	24 330
Avsetning tap på krav	0	-110 000
Forskuddsbetalt leasing	223 687	328 045
Forskuddsbetalte kostnader	569 872	489 952
<b>Sum</b>	<b>803 876</b>	<b>784 902</b>

**Note 16 Annen kortsiktig gjeld**

	<b>2014</b>	<b>2013</b>
Skyldige feriepenger	1 918 348	1 846 332
Forskudd fra kunder	46 582	59 082
Påløpte kostnader	474 996	374 767
Mellomregning Folkehesten	1 816	149 113
<b>Sum</b>	<b>2 441 742</b>	<b>2 429 294</b>

**Note 17 Finansielle anleggsmidler**

	<b>2014</b>	<b>2013</b>
Andel Traverhytta DA	Eierandel 25 %	Eierandel 25 %
Forretningskontor Bjerke, Oslo	Stemmeandel 25 %	Stemmeandel 25 %
	Bokført verdi kr 286 816,-	Bokført verdi kr 286 816,-
Aksje Bjerke Travbane Eiendom AS	Eierandel 0,09 %	
Forretningskontor Bjerke, Oslo	Stemmeandel 0,09 %	
	Bokført verdi kr 5 000,-	

**Note 18 Egenkapital**

	Aksjekapital	Overkurs	Annen egenkapital	Sum egenkapital
<b>Egenkapital pr 1. januar</b>	<b>2 000 000</b>	<b>1 022 527</b>	<b>2 883 595</b>	<b>5 906 122</b>
<b>Årets endring i egenkapital</b>				
Årets resultat			66 546	66 546
<b>Egenkapital 31. desember</b>	<b>2 000 000</b>	<b>1 022 527</b>	<b>2 950 141</b>	<b>5 972 668</b>



# BJERKE TRAVBANE AS



Tel: 23 11 91 00  
Fax: 23 11 91 01  
www.bdo.no

BDO AS  
Munkedamsveien 45  
Postboks 1704 Vikå  
0121 Oslo

Til generalforsamlingen i  
Bjerke Travbane AS

## REVISORS BERETNING

### Uttalelse om årsregnskapet

Vi har revidert årsregnskapet for Bjerke Travbane AS som viser et overskudd på kr 66 546. Årsregnskapet består av balanse per 31. desember 2014, resultatregnskap og kontantstrømpoppstilling for regnskapsåret avsluttet per denne datoen, og en beskrivelse av vesentlige anvendte regnskapsprinsipper og andre noteopplysninger.

### Styret og daglig leders ansvar for årsregnskapet

Styret og daglig leder er ansvarlig for å utarbeide årsregnskapet og for at det gir et rettviseende bilde i samsvar med regnskapslovens regler og god regnskapsskikk i Norge, og for slik intern kontroll som styret og daglig leder finner nødvendig for å muliggjøre utarbeidelsen av et årsregnskap som ikke inneholder vesentlig feilinformasjon, verken som følge av misligheter eller feil.

### Revisors oppgaver og plikter

Vår oppgave er å gi uttrykk for en mening om dette årsregnskapet på bakgrunn av vår revisjon. Vi har gjennomført revisjonen i samsvar med lov, forskrift og god revisjonsskikk i Norge, herunder International Standards on Auditing. Revisjonsstandardene krever at vi etterlever etiske krav og planlegger og gjennomfører revisjonen for å oppnå betryggende sikkerhet for at årsregnskapet ikke inneholder vesentlig feilinformasjon.

En revisjon innebærer utførelse av handlinger for å innhente revisjonsbevis for beløpene og opplysningene i årsregnskapet. De valgte handlingene avhenger av revisors skjønn, herunder vurderingen av risikoene for at årsregnskapet inneholder vesentlig feilinformasjon, enten det skyldes misligheter eller feil. Ved en slik risikovurdering tar revisor hensyn til den interne kontrollen som er relevant for selskapets utarbeidelse av et årsregnskap som gir et rettviseende bilde. Formålet er å utforme revisjonshandlinger som er hensiktsmessige etter omstendighetene, men ikke for å gi uttrykk for en mening om effektiviteten av selskapets interne kontroll. En revisjon omfatter også en vurdering av om de anvendte regnskapsprinsippene er hensiktsmessige og om regnskapsestimaterne utarbeidet av ledelsen er rimelige, samt en vurdering av den samlede presentasjonen av årsregnskapet.

Etter vår oppfatning er innhentet revisjonsbevis tilstrekkelig og hensiktsmessig som grunnlag for vår konklusjon.

### Konklusjon

Etter vår mening er årsregnskapet avgitt i samsvar med lov og forskrifter og gir et rettviseende bilde av den finansielle stillingen til Bjerke Travbane AS per 31. desember 2014 og av resultater og kontantstrømmer for regnskapsåret som ble avsluttet per denne datoen i samsvar med regnskapslovens regler og god regnskapsskikk i Norge.



## Uttalelse om øvrige forhold

### *Konklusjon om årsberetningen*

Basert på vår revisjon av årsregnskapet som beskrevet ovenfor, mener vi at opplysningene i årsberetningen om årsregnskapet, forutsetningen om fortsatt drift og forslaget til anvendelse av overskuddet er konsistente med årsregnskapet og er i samsvar med lov og forskrifter.

### *Konklusjon om registrering og dokumentasjon*

Basert på vår revisjon av årsregnskapet som beskrevet ovenfor, og kontrollhandlinger vi har funnet nødvendig i henhold til internasjonal standard for attestasjonsoppdrag (ISAE) 3000 «Attestasjonsoppdrag som ikke er revisjon eller forenklet revisorkontroll av historisk finansiell informasjon», mener vi at ledelsen har oppfylt sin plikt til å sørge for ordentlig og oversiktlig registrering og dokumentasjon av selskapets regnskapsopplysninger i samsvar med lov og god bokføringsskikk i Norge.

Oslo, 24. mars 2015

BDO AS



Øyvind Hjemgård  
statsautorisert revisor

**NORSK  
TRAVSPORTSENTER  
HAR SIDEN  
2011 HATT  
POSITIVE  
RESULTATER  
HVERT ÅR!**

## VIRKSOMHETENS ART

Selskapet driver utleie av staller til travhester og drifter tilhørende treningsanlegg i Nannestad Kommune. Forretningsadresse er Bjerke Travbane i Oslo.

Norsk Travsportsenter AS ble opprettet 30.06.11 ved omdanning av Nordbymoen Stallbygg AL.

100 % av aksjene i Norsk Travsportsenter AS eies pr 31.12.14 av Det Norske Travselvskap.

Det er skattemessig kontinuitet fra Nordbymoen Stallbygg AL til Norsk Travsportsenter AS. Det medfører at Norsk Travsportsenter AS pr 31.12.14 har et fremførbart underskudd på kr 938 981.

## SELSKAPETS FORMÅL

Anlegg og drift av tidsmessig travbane med oppstillings- og treningsfasiliteter på Maura i Nannestad kommune og utnyttelse av dette til beste for norsk travsport - i samsvar med retningslinjer trukket opp av Det Norske Travselvskap. Hertil kommer utvikling og utnyttelse av kommersielle virksomheter og rettigheter i og i tilknytning til anlegget.

## STYRET I NORSK TRAVSPORTSENTER AS

Rune E. Gustavsen, leder

Eva Jensen, styremedlem

(representant fra Øvre Romerike Travlag)

På styremøtene har også Ola Heggen, driftsleder Norsk Travsportsenter AS, deltatt.

## ARBEIDSMILJØ/ANSATTE/LIKESTILLING

Rune E. Gustavsen ble 01.01.12 fast ansatt som generalsekretær i Det Norske Travselvskap, men har også fortsatt som daglig leder i Norsk Travsportsenter AS.

Ola Heggen ble 01.12.12 ansatt som Driftsleder i 50 %-stilling. Han rapporterer til daglig leder.

F.o.m. 01.01.14 ble stillingen økt til 75 %.

Arbeidsmiljøet anses som godt. Driftsleder har i løpet av 2014 vært sykemeldt i 2 måneder.

I den perioden har hans arbeidsoppgaver blitt utført av innleid personell.

Det har i løpet av året ikke forekommet eller blitt rapportert alvorlige arbeidsuhell eller ulykker som har resultert i materielle skader eller personskader. Bedriften har to deltidsansatte, en i 75% og en i 25% stilling, og begge er menn. Styret har ut fra en vurdering av antall ansatte og stillingskategorier ikke funnet det nødvendig å iverksette spesielle tiltak med hensyn på likestilling. Ved fremtidige ansettelser vil best kvalifisert person bli ansatt uavhengig av kjønn.

## ANLEGG / LEIETAGERE

Travsportsenteret beliggende på Maura i Nannestad omfatter ca. 600 mål og inneholder 1000-meters treningsbane, treningsløype på ca. 4 km, tre trenerstaller med totalt 72 bokser, tre amatørstaller med totalt 24 bokser, en privat stall med 7 bokser og en ombygd utestall på 8 bokser = totalt 111 bokser. I tillegg er det et bolighus med to leiligheter og et klubbhus.

Toten Trav AS v/travtrener Kjetil Helgestad leier ved utgangen av 2014 to trenerstaller med totalt 48 bokser. Helgestad samarbeider med travtrener/kusk Kai Johansen.

Travtrener Steinar Hammersborg avsluttet pr 31.10.14 sitt leieforhold for en trenerstall på 24 bokser.

Hammersborg har opprettholdt leie av en ombygd utestall (fullverdig isolert stall med 8 bokser).

Hammersborg har selv bekostet ombyggingen på sistnevnte stall, og får tilbakebetalt i form av redusert leie for de åtte boksene.

Travtrener Rolf Tvedt inngikk leieavtale for 14 av 24 bokser i trenerstallen, som tidligere var disponert av Hammersborg. Rolf Tvedt har etablert en filial som drives av hans sønn Herman R. Tvedt.

Det er totalt 111 bokser på Norsk Travsportsenter, og pr 31.12.14 er 101 utleid (= 91 %).

## HJEMMEL

Samtlige bruksnumre på treningsanlegget Norsk Travsportsenter, Nannestad, har Bjerke Travbane Eiendom AS som hjemmelshaver. Det er tinglyst et pantedokument til fordel for Det Norske Travselvskap (panthaver) med bl.a. flg. tekst: «Eiendommen kan ikke selges eller pantsattes uten samtykke fra Det Norske Travselvskap». Bjerke Travbane Eiendom AS eies 92% av Det Norske Travselvskap.

## YTRE MILJØ

Norsk Travsportsenter AS har ikke virksomhet som medfører skadevirkninger for det ytre miljø og følger de pålegg for renovasjon som foreligger.

## ØKONOMI

Norsk Travsportsenter AS har siden omdanningen sommeren 2011 hatt positive resultater hvert år.

Regnskapsresultat for 2014 ble overskudd på kr 77.701,- som foreslås overført til annen egenkapital. Aksjekapital er kr 100.000, mens total egenkapital er kr 537.172,-. Budsjettet for 2015 viser et overskudd på kr. 8000,-.

## FORTSATT DRIFT


Styret bekrefter at forutsetningen for fortsatt drift er tilstede.

Oslo, 23. mars 2015, Styret i Norsk Travsportsenter AS

  
Rune E. Gustavsen  
Styreleder

  
Eva Jensen  
Styremedlem






## NORSK TRAVSPORTSENTER AS RESULTATREGNSKAP

DRIFTSINNTEKTER OG DRIFTSKOSTNADER	Note	2014	2013
Leieinntekter		860 200	1 026 775
Tilskudd		500 000	500 000
<b>Sum driftsinntekter</b>		<b>1 360 200</b>	<b>1 526 775</b>
Lønnskostnader m.m.	1	648 752	626 020
Avskrivninger	2	65 815	44 460
Andre driftskostnader	1,3	570 445	667 542
<b>Sum driftskostnader</b>		<b>1 285 012</b>	<b>1 338 022</b>
<b>Driftsresultat</b>		<b>75 186</b>	<b>188 753</b>
<b>Finansinntekter og finanskostnader</b>			
Renteinntekter		2 422	1 364
Andre finansinntekter		3 910	0
Rentekostnader		-624	0
Andre finanskostnader		3 193	2 514
<b>Resultat av finansposter</b>		<b>2 515</b>	<b>-1 150</b>
<b>Resultat før skattekostnad</b>		<b>77 701</b>	<b>187 602</b>
Skattekostnad på ordinært resultat	4	0	0
<b>Årets resultat</b>		<b>77 701</b>	<b>187 602</b>
<b>Overføringer</b>			
Avsatt til annen egenkapital	5	77 701	375 204
<b>Sum overføringer</b>		<b>77 701</b>	<b>375 204</b>

**NORSK TRAVSPORTSENTER AS  
BALANSE PR. 31.12.**

<b>EIENDELER</b>	<b>Note</b>	<b>2014</b>	<b>2013</b>
<b>ANLEGGSMIDLER</b>			
Bygninger og anlegg	2	71 451	83 500
Transportmidler og inventar mm.	2	433 893	354 282
<b>Sum anleggsmidler</b>		<b>505 344</b>	<b>437 782</b>
<b>OMLØPSMIDLER</b>			
<b>Fordringer</b>			
Kundefordringer	6	36 799	15 550
Andre fordringer		78 897	33 595
<b>Sum fordringer</b>		<b>115 696</b>	<b>49 145</b>
Bankinnskudd		166 823	258 512
<b>Sum omløpsmidler</b>		<b>282 519</b>	<b>307 656</b>
<b>SUM EIENDELER</b>		<b>787 862</b>	<b>745 439</b>


**NORSK TRAVSPORTSENTER AS  
BALANSE PR. 31.12.**

EGENKAPITAL OG GJELD	Note	2014	2013
<b>EGENKAPITAL</b>			
Innskutt egenkapital			
Aksjekapital		100 000	100 000
<b>Sum innskutt egenkapital</b>		<b>100 000</b>	<b>100 000</b>
<b>Opptjent egenkapital</b>			
Annen egenkapital	5	437 172	359 471
<b>Sum opptjent egenkapital</b>		<b>437 172</b>	<b>359 471</b>
<b>Sum egenkapital</b>		<b>537 172</b>	<b>459 471</b>
<b>GJELD</b>			
Kortsiktig gjeld			
Leverandørgjeld		77 191	146 239
Skyldige offentlige avgifter		38 742	45 823
Annen kortsiktig gjeld		134 758	93 906
<b>Sum kortsiktig gjeld</b>		<b>250 691</b>	<b>285 968</b>
<b>Sum gjeld</b>		<b>250 691</b>	<b>285 968</b>
<b>SUM EGENKAPITAL OG GJELD</b>		<b>787 862</b>	<b>745 439</b>

Oslo, 23. mars 2015

Styret i Norsk Travsportsenter AS



Rune E. Gustavsen  
Styreleder



Eva Jensen  
Styremedlem



## NORSK TRAVSPORTSENTER AS NOTER

### Regnskapsprinsipper

Årsregnskapet er satt opp i samsvar med regnskapsloven og NRS 8. God regnskapsskikk for små foretak.

Eiendeler bestemt til varig eie eller bruk er klassifisert som anleggsmidler. Andre eiendeler er klassifisert som omløpsmidler. Anleggsmidler balanseføres til anskaffelseskost, og nedskrives til virkelig verdi når verdifallet forventes ikke å være forbigående. Omløpsmidler vurderes til laveste anskaffelseskost og virkelig verdi. Inntekter av utleie bokføres i samme periode som utleien skjer.

Note 1	Lønnskostnader	2014	2013
	Lønn inkl. styrehonorar	508 106	488 224
	Arbeidsgiveravgift	78 488	70 710
	Pensjonskostnader	9 459	13 130
	Andre ytelser	52 699	53 956
	<b>Sum</b>	<b>648 752</b>	<b>626 020</b>

<b>Antall årsverk sysselsatt:</b>	<b>1</b>	<b>1</b>
-----------------------------------	----------	----------

Det er 1 fast ansatt i 75% stilling i selskapet.  
I tillegg leies arbeidskraft inn på timebasis ved behov.

Ytelse til ledende personer	Daglig leder	Styret
Lønn/styrehonorar	0	23 000
Andre godtgjørelser	0	0

### Revisor

Det er kostnadsført kr 27 250 i revisjonshonorar og kr 5 700 vedrørende andre tjenester.

Note 2	Varige driftsmidler	Oppsamlingsplass		Arbeidsmaskiner	Totalt
		Rakbane	hestegjødsel		
	Anskaffelseskost 1.1.	83 500	284 345	209 851	577 696
	Tilgang kjøpte driftsmidler	-12 049	58 937	86 489	133 377
	Avgang	0	0	0	0
	<b>Anskaffelseskost 31.12.</b>	<b>71 451</b>	<b>343 282</b>	<b>296 340</b>	<b>711 073</b>
	Avskrivninger 1.1.	0	48 586	91 329	139 915
	Avgang avskrivninger	0	0	0	0
	Akkumulerte avskrivninger 31.12.	0	64 771	140 958	205 729
	<b>Bokført verdi pr. 31.12.</b>	<b>71 451</b>	<b>278 511</b>	<b>155 382</b>	<b>505 344</b>
	Årets avskrivninger	0	16 186	49 629	65 815
	Økonomisk levetid		20 år	3–5 år	
	Avskrivningsplan		5 %	20–33 %	

Note 3	Andre driftskostnader	2014	2013
	Baneleie	0	61 296
	Vedlikehold eiendom	119 400	244 613
	Renhold staller	30 460	19 280
	Honorarer revisjon	24 601	26 535
	Andre driftskostnader	395 984	315 820
	<b>Sum</b>	<b>570 445</b>	<b>667 544</b>

**Note 4 Skatter****Betalbar skatt i årets skattekostnad fremkommer slik:**

Ordinært resultat før skattekostnad	77 701
Permanente forskjeller	0
Endringer midlertidige forskjeller	-32 608
Fremførbart underskudd	-984 074
<b>Grunnlag betalbar skatt</b>	<b>-938 981</b>
Skatt 27%	0

**Spesifikasjon for grunnlag for utsatt skattefordel**

<b>Forskjeller som utlignes</b>	<b>2014</b>	<b>2013</b>
Varige driftsmidler	8 254	-9 354
Avsetninger	0	-15 000
Underskudd til fremføring	- 938 981	-984 074
<b>Sum forskjeller</b>	<b>- 930 727</b>	<b>-1 008 428</b>
Utsatt skattefordel	- 251 296	-272 276
Skattesats	27 %	27 %

Utsatt skattefordel balanseføres ikke.

**Note 5 Egenkapital**

Aksjekapitalen består av 100 aksjer a kr 1000. Samtlige aksjer er eiet av Det Norske Travselsskap.

Alle aksjer har lik stemmerett.

Norsk Travsportsenter AS' regnskap inngår i konsernregnskapet til Det Norske Travselsskap i Oslo.

	<b>Aksje- kapital</b>	<b>Annen egenkapital</b>	<b>Sum egenkapital</b>
<b>Egenkapital 31. desember 2013</b>	<b>100 000</b>	<b>359 470</b>	<b>459 470</b>
<b>Årets resultat</b>			
Overført annen egenkapital		77 701	77 701
<b>Egenkapital 31. desember 2014</b>	<b>100 000</b>	<b>437 171</b>	<b>537 171</b>

**Note 6 Mellomværende med selskap i samme konsern**

<b>Andre kortsiktige fordringer</b>	<b>2014</b>	<b>2013</b>
Bjerke Travbane Eiendom AS	0	12 500
<b>Sum</b>	<b>0</b>	<b>12 500</b>
<b>Leverandørgjeld</b>	<b>2014</b>	<b>2013</b>
Bjerke Travbane Eiendom AS	0	0
Det Norske Travselsskap	589	977
<b>Sum</b>	<b>589</b>	<b>977</b>



Tel: 23 11 91 00  
Fax: 23 11 91 01  
www.bdo.no

BDO AS  
Munkedamsveien 45  
Postboks 1704 Vik  
0121 Oslo

Til generalforsamlingen i  
Norsk Travsportsenter AS

## REVISORS BERETNING

### Uttalelse om årsregnskapet

Vi har revidert årsregnskapet for Norsk Travsportsenter AS som viser et overskudd på kr 77 701. Årsregnskapet består av balanse per 31. desember 2014, resultatregnskap for regnskapsåret avsluttet per denne datoen, og en beskrivelse av vesentlige anvendte regnskapsprinsipper og andre noteopplysninger.

### Styret og daglig leders ansvar for årsregnskapet

Styret og daglig leder er ansvarlig for å utarbeide årsregnskapet og for at det gir et rettviseende bilde i samsvar med regnskapslovens regler og god regnskapsskikk i Norge, og for slik intern kontroll som styret og daglig leder finner nødvendig for å muliggjøre utarbeidelsen av et årsregnskap som ikke inneholder vesentlig feilinformasjon, verken som følge av misligheter eller feil.

### Revisors oppgaver og plikter

Vår oppgave er å gi uttrykk for en mening om dette årsregnskapet på bakgrunn av vår revisjon. Vi har gjennomført revisjonen i samsvar med lov, forskrift og god revisjonsskikk i Norge, herunder International Standards on Auditing. Revisjonsstandardene krever at vi etterlever etiske krav og planlegger og gjennomfører revisjonen for å oppnå betryggende sikkerhet for at årsregnskapet ikke inneholder vesentlig feilinformasjon.

En revisjon innebærer utførelse av handlinger for å innhente revisjonsbevis for beløpene og opplysningene i årsregnskapet. De valgte handlingene avhenger av revisors skjønn, herunder vurderingen av risikoene for at årsregnskapet inneholder vesentlig feilinformasjon, enten det skyldes misligheter eller feil. Ved en slik risikovurdering tar revisor hensyn til den interne kontrollen som er relevant for selskapets utarbeidelse av et årsregnskap som gir et rettviseende bilde. Formålet er å utforme revisjonshandlinger som er hensiktsmessige etter omstendighetene, men ikke for å gi uttrykk for en mening om effektiviteten av selskapets interne kontroll. En revisjon omfatter også en vurdering av om de anvendte regnskapsprinsippene er hensiktsmessige og om regnskapsestimaterne utarbeidet av ledelsen er rimelige, samt en vurdering av den samlede presentasjonen av årsregnskapet.

Etter vår oppfatning er innhentet revisjonsbevis tilstrekkelig og hensiktsmessig som grunnlag for vår konklusjon.

### Konklusjon

Etter vår mening er årsregnskapet avgitt i samsvar med lov og forskrifter og gir et rettviseende bilde av den finansielle stillingen til Norsk Travsportsenter AS per 31. desember 2014 og av resultater for regnskapsåret som ble avsluttet per denne datoen i samsvar med regnskapslovens regler og god regnskapsskikk i Norge.



## Uttalelse om øvrige forhold

### *Konklusjon om årsberetningen*

Basert på vår revisjon av årsregnskapet som beskrevet ovenfor, mener vi at opplysningene i årsberetningen om årsregnskapet, forutsetningen om fortsatt drift og forslaget til anvendelse av overskuddet er konsistente med årsregnskapet og er i samsvar med lov og forskrifter.

### *Konklusjon om registrering og dokumentasjon*

Basert på vår revisjon av årsregnskapet som beskrevet ovenfor, og kontrollhandlinger vi har funnet nødvendig i henhold til internasjonal standard for attestasjonsoppdrag (ISAE) 3000 «Attestasjonsoppdrag som ikke er revisjon eller forenklet revisorkontroll av historisk finansiell informasjon», mener vi at ledelsen har oppfylt sin plikt til å sørge for ordentlig og oversiktlig registrering og dokumentasjon av selskapets regnskapsopplysninger i samsvar med lov og god bokføringskikk i Norge.

Oslø, 10. april 2015

**BDO AS**

  
Øyvind Hjemgård  
statsautorisert revisor

**DET NORSKE TRAVSELSKAP – KONSERN  
RESULTATREGNSKAP**

<b>DRIFTSINNTEKTER OG DRIFTSKOSTNADER</b>	<b>Note</b>	<b>2014</b>	<b>2013</b>
Tilskudd Norsk Rikstoto	1	78 506 000	78 369 000
Provisjonsinntekt	2	64 460 389	67 611 736
Leieinntekter	3	15 260 494	15 236 871
Innbetalte premier	4	193 455 267	213 568 838
Innbetalte oppdretterpremier	4	23 214 633	25 628 260
Innskudd klasseløp		9 655 000	9 701 000
Andre inntekter	5	49 643 378	52 585 227
<b>Sum driftsinntekter</b>		<b>434 195 161</b>	<b>462 700 932</b>
Utbetalte premier	4	229 414 500	250 848 600
Utbetalte oppdretterpremier	4	25 838 292	31 689 475
Premiefond Norsk Rikstoto	4	1 691 448	0
Premier hesteeiere		1 837 927	4 033 199
Mønstringsløp		11 720 000	12 631 348
Storløpstilskudd		500 000	1 000 000
Arrangementstilskudd		2 050 811	1 714 215
Løpskostnader		10 225 813	11 532 658
Lønnskostnader	6,7	61 180 569	62 342 622
Avskrivning	8	12 455 530	12 816 061
Andre driftskostnader	9	69 827 353	74 630 422
<b>Sum driftskostnader</b>		<b>426 742 244</b>	<b>463 238 600</b>
<b>Driftsresultat</b>		<b>7 452 917</b>	<b>-537 668</b>
<b>Finansinntekter og finanskostnader</b>			
Renteinntekter		1 812 455	1 218 005
Andre finansinntekter		390 525	364 674
Rentekostnader		9 625 450	8 877 391
Andre finanskostnader		673 583	734 475
<b>Resultat av finansposter</b>		<b>-8 096 052</b>	<b>-8 029 187</b>
<b>Ordinært resultat før skattekostnad</b>		<b>-643 135</b>	<b>-8 566 854</b>
Skattekostnad på ordinært resultat	10	226 656	437 443
<b>Årets resultat</b>	<b>15</b>	<b>-869 791</b>	<b>-9 004 297</b>




**DET NORSKE TRAVSELSKAP – KONSERN  
BALANSE PR. 31.12.**

EIENDELER	Note	2014	2013
<b>ANLEGGSMIDLER</b>			
<b>Varige driftsmidler</b>			
Bygninger og diverse anlegg	8	212 888 911	213 691 504
Maskiner og anlegg	8	10 067 093	11 334 602
Driftsløsøre, inventar o.a. utstyr	8	8 213 515	6 694 765
<b>Sum varige driftsmidler</b>		<b>231 169 520</b>	<b>231 720 871</b>
<b>Finansielle anleggsmidler</b>			
Pensjonsmidler	7	675 936	745 052
Andel i bedriftshytte	12	573 632	573 632
Lån til baner og leietakere	11	5 004 605	5 869 661
Andre investeringer	12	9 684 190	9 298 194
<b>Sum finansielle anleggsmidler</b>		<b>15 938 363</b>	<b>16 486 539</b>
<b>Sum anleggsmidler</b>		<b>247 107 883</b>	<b>248 207 410</b>
<b>OMLØPSMIDLER</b>			
Lager av varer og annen beholdning		642 779	544 453
<b>Fordringer</b>			
Fordringer baner og hesteeiere		1 104 716	1 771 327
Fordring Norsk Rikstoto	13	27 036 662	30 446 661
Andre fordringer		7 317 183	8 805 494
<b>Sum fordringer</b>		<b>35 458 561</b>	<b>41 023 483</b>
Bankinnskudd, kontanter o.l.	14	27 959 875	37 549 822
<b>Sum omløpsmidler</b>		<b>64 061 215</b>	<b>79 117 758</b>
<b>SUM EIENDELER</b>		<b>311 169 098</b>	<b>327 325 168</b>

DET NORSKE TRAVSELSKAP – KONSERN  
BALANSE PR. 31.12.

EGENKAPITAL OG GJELD	Note	2014	2013
<b>EGENKAPITAL</b>			
<b>Opptjent egenkapital</b>			
Øremerket kapital	15	760 269	760 269
Annen egenkapital	15	27 156 122	27 177 674
Minoritetsinteresse	15	3 662 134	4 510 373
<b>Sum opptjent egenkapital</b>		<b>31 578 525</b>	<b>32 448 316</b>
<b>Sum egenkapital</b>		<b>31 578 525</b>	<b>32 448 316</b>
<b>GJELD</b>			
<b>Avsetning for forpliktelser</b>			
Utsatt skatt	10	8 529 223	8 302 567
<b>Sum avsetning for forpliktelser</b>		<b>8 529 223</b>	<b>8 302 567</b>
<b>Annen langsiktig gjeld</b>			
Gjeld til kredittinstitusjoner	16	162 954 373	173 607 479
Langsiktig gjeld samarbeidende selskaper	16	12 782 975	13 732 979
Diverse fond i mellomregning	17	8 301 923	8 082 345
Øvrig langsiktig gjeld	16	10 059 669	7 379 549
<b>Sum annen langsiktig gjeld</b>		<b>194 098 940</b>	<b>202 802 352</b>
<b>Kortsiktig gjeld</b>			
Trekk konsernkonto, Norsk Rikstoto	13	1 711 835	1 230 021
Gjeld til kredittinstitusjoner		472 015	498 286
Gjeld samarbeidende selskaper		3 595 562	5 964 686
Leverandørgjeld		9 538 148	8 904 795
Hesteeierinnskudd		10 912 500	11 581 000
Skyldige premier		15 348 227	16 017 248
Skyldige oppdretterpremier		15 710 947	19 273 376
Folkehesten	20	1 096 869	1 078 224
Skyldig offentlige avgifter		4 672 948	4 999 624
Øremerket kortsiktig gjeld	18	519 440	519 440
Annen kortsiktig gjeld	19	13 383 919	13 705 232
<b>Sum kortsiktig gjeld</b>		<b>76 962 409</b>	<b>83 771 933</b>
<b>Sum gjeld</b>		<b>279 590 573</b>	<b>294 876 852</b>
<b>SUM EGENKAPITAL OG GJELD</b>		<b>311 169 098</b>	<b>327 325 168</b>

Oslo, 20. mars 2015  
Styret i Det Norske Travselsskap

Atle Larsen  
Styreleder




Per E. Garberg  
Nestleder



Elin Bergseth  
Styremedlem



Trygve Holtebekk  
Styremedlem



Inger-Louise Dølvik  
Styremedlem



Roy Kristiansen  
Ansattes rep.



Rune E. Gustavsen  
Generalsekretær


**DET NORSKE TRAVSELSKAP – KONSERN  
KONTANTSTRØMOPPSTILLING**

Kontantstrømmer fra operasjonelle aktiviteter	2014	2013
+/- Resultat før skattekostnad	-643 135	-8 566 854
- Periodens betalte skatt	0	0
+/- Tap/gevinst ved salg av anleggsmidler	-348 107	-2 364 884
+ Ordinære avskrivninger	12 455 530	12 816 061
+/- Endring varelager	-98 326	128 995
+/- Endring fordringer baner	1 531 667	1 561 947
+/- Endring fordring Norsk Rikstoto	3 409 999	15 276 032
+/- Endring leverandørgjeld	633 353	-2 020 392
+/- Endring hesteierinnskudd	-668 500	-612 000
+/- Endring skyldige premier	-669 021	-1 768 247
+/- Endring skyldige oppdretterpremier	-3 562 429	1 461 956
+/- Endring i andre tidsavgrensningsposter	-1 607 732	-2 963 653
<b>= Netto kontantstrøm fra operasjonelle aktiviteter</b>	<b>10 433 299</b>	<b>12 948 961</b>
<b>Kontantstrømmer fra investeringsaktiviteter</b>		
+ Innbetalinger ved salg av varige driftsmidler	349 458	2 370 127
- Utbetalinger ved kjøp av varige driftsmidler	-11 905 528	-11 094 360
<b>= Netto kontantstrøm fra investeringsaktiviteter</b>	<b>-11 556 070</b>	<b>-8 724 233</b>
<b>Kontantstrømmer fra finansieringsaktiviteter</b>		
+ Innbetalinger ved opptak av ny langsiktig gjeld	3 530 120	26 000 000
- Utbetalinger ved nedbetaling av langsiktig gjeld	-12 453 110	-14 020 267
+/- Netto endring i kassekreditt	-26 000	270 074
+/- Netto endring trekk konsernkonto, Norsk Rikstoto	481 814	-1 692 781
<b>= Netto kontantstrøm fra finansieringsaktiviteter</b>	<b>-8 467 176</b>	<b>10 557 026</b>
<b>= Netto endring i kontanter og kontantekv.</b>	<b>-9 589 947</b>	<b>14 781 754</b>
<b>+ Beholdning av kontanter og kontantekv. 01.01.</b>	<b>37 549 822</b>	<b>22 768 068</b>
<b>= Beholdning av kontanter og kontantekv. 31.12.</b>	<b>27 959 875</b>	<b>37 549 822</b>

**DET NORSKE TRAVSELSKAP – KONSERN  
NOTER**

Konsernregnskapet består av morselskapet Det Norske Travselvskap med datterselskapene Bjerke Travbane Eiendom AS, Bjerke Travbane AS, Sørlandets Travpark AS, Norsk Travsportsenter AS, Bergen Travpark AS, Bergen Travpark Treningssenter AS og Travparken Servering AS.

Årsregnskapet er satt opp i samsvar med regnskapsloven. Det er utarbeidet etter norske regnskapsstandarder og anbefalinger til god regnskapsskikk.

Eiendeler bestemt til varig eie eller bruk er klassifisert som anleggsmidler. Andre eiendeler er klassifisert som omløpsmidler.

Anleggsmidler balanseføres til anskaffelseskost, og nedskrives til virkelig verdi når verdifallet forventes ikke å være forbigående. Omløpsmidler vurderes til laveste av anskaffelseskost og virkelig verdi.

Kundefordringer og andre fordringer oppføres til pålydende etter fradrag for avsetning til forventede tap. Avsetning til tap gjøres på grunnlag av en individuell vurdering av de enkelte fordringene. I tillegg gjøres det for kundefordringer en uspesifisert avsetning for å dekke generell tapsrisiko.

Inntektsføring av tilskudd skjer i takt med aktiviteten. Tjenester inntektsføres i takt med utførelsen.

Pengeposter i utenlandsk valuta omregnes til balansedagens kurs.

Regnskapsprinsippene er ellers nærmere omtalt i de tilhørende noter til de enkelte regnskapspostene.

<b>Note 1</b>	<b>Tilskudd fra Norsk Rikstoto</b>	<b>2014</b>	<b>2013</b>
	Driftstilskudd	49 776 000	48 039 000
	Storløpstilskudd	20 990 000	20 990 000
	Tilskudd mønstringsløp	5 500 000	5 500 000
	Tilskudd unghest	2 240 000	2 240 000
	Løpspremier Nord Norge	0	1 200 000
	Tilskudd Nord Norge Travforbund	0	400 000
	<b>Sum</b>	<b>78 506 000</b>	<b>78 369 000</b>

<b>Note 2</b>	<b>Provisjon fra Norsk Rikstoto</b>	<b>2014</b>	<b>2013</b>
	Bjerke Travbane	36 499 443	37 741 075
	Sørlandets Travpark	12 527 221	13 702 787
	Bergen Travpark	15 433 725	16 167 874
	<b>Sum</b>	<b>64 460 389</b>	<b>67 611 736</b>

<b>Note 3</b>	<b>Leieinntekter</b>	<b>2014</b>	<b>2013</b>
	Leieinntekter Bjerke Travbane Eiendom	12 521 431	12 300 708
	Leieinntekter Bjerke Travbane	0	0
	Leieinntekter Sørlandets Travpark	546 049	799 939
	Leieinntekter Norsk Travsportsenter	860 200	1 026 775
	Leieinntekter Bergen Travpark Treningssenter	1 036 300	786 925
	Festeavgifter Bjerke Travbane Eiendom	296 514	322 524
	<b>Sum</b>	<b>15 260 494</b>	<b>15 236 871</b>



Note 4	Premier	2014	2013
	Premiematrise NR	186 343 749	204 077 964
	Premier innbetalt fra banene	7 111 518	9 490 874
	<b>Innbetalte premier</b>	<b>193 455 267</b>	<b>213 568 838</b>
	Premier storløp og unghest inkludert i driftstilskudd NR	18 053 629	17 861 875
	<b>Innbetalte premier inkl. innbetalt via driftstilskudd NR</b>	<b>211 508 896</b>	<b>231 430 713</b>
	Premier finansiert av baner i konsernet	4 022 287	2 665 715
	Premier finansiert av DNT	13 883 317	16 752 172
	<b>Premier til hesteeiere</b>	<b>229 414 500</b>	<b>250 848 600</b>
	Premier V75	83 078 500	76 684 500
	Premier V76 / V65 onsdag	29 807 000	27 935 500
	Premier hverdagstrav	116 529 000	146 228 600
	<b>Utbetalte premier</b>	<b>229 414 500</b>	<b>250 848 600</b>
	<b>Oppdretterpremier</b>	<b>2014</b>	<b>2013</b>
	Oppdretterpremier premiematrise fra NR	22 361 251	24 489 355
	Oppdretterpremier fra banene	853 382	1 138 905
	<b>Innbetalte oppdretterpremier</b>	<b>23 214 633</b>	<b>25 628 260</b>
	Oppdretterpremier storløp og unghest inkludert i driftstilskudd NR	1 465 059	1 935 411
	<b>Innbetalte oppdretterpremier inkl. innbetalt via driftstilskudd NR</b>	<b>24 679 692</b>	<b>27 563 671</b>
	Oppdretterpremier finansiert av baner i konsernet	482 673	319 886
	Oppdretterpremier klasseløp finansiert av DNT	2 367 375	2 218 275
	Oppdretterpremier finansiert av DNT	0	1 587 643
	Underforbruk oppdretterpremier overført premiefond NR	-1 691 448	0
	<b>Utbetalte oppdretterpremier</b>	<b>25 838 292</b>	<b>31 689 475</b>
	Overført premiefond Norsk Rikstoto	1 691 448	0
Note 5	<b>Andre inntekter</b>	<b>2014</b>	<b>2013</b>
	Reise- / løpstilskudd V75, V76 og V65	2 385 025	2 404 664
	Prosjektilskudd fra Norsk Rikstoto	2 850 000	3 157 656
	Sponsor / reklameinntekter	5 823 416	6 199 741
	Inntekter sertifisering / næring	6 829 613	6 176 617
	Inntekter sport / reglement	2 630 625	2 508 496
	Inntekter auksjon / løp	1 200 385	1 238 630
	Bidrag avskrivning / finans	3 891 737	4 367 467
	Gevinst salg driftsmidler	348 107	1 769 884
	Øvrige inntekter	23 884 470	24 762 073
	<b>Sum</b>	<b>49 843 378</b>	<b>52 585 227</b>

**Note 6 Lønnskostnader, antall ansatte, godtgjørelser, lån til ansatte m.m.**

<b>Lønnskostnader</b>	<b>2014</b>	<b>2013</b>
Lønninger	48 856 389	49 408 372
Arbeidsgiveravgift	7 575 650	7 680 842
Pensjonskostnader	2 352 415	2 425 518
Andre ytelser	1 455 415	1 595 631
Andre personalkostnader	940 700	1 232 258
<b>Sum</b>	<b>61 180 569</b>	<b>62 342 622</b>

Antall årsverk sysselsatt inkludert forbundssekretærer	91,0	90,7
---	------	------

Ytelse til ledende personer	Generalsekretær	Styret
Lønn*	1 485 296	475 000
Andre godtgjørelser	14 346	198 000
Pensjonsutgifter	73 068	

\* Generalsekretær har en årslønn på 1 200 000, i tillegg kommer skattepliktig verdi av firmabil og andre naturalytelser.

Generalsekretær har avtale om etterlønn i 12 måneder ved fratredelse.

**Revisor**

Godtgjørelsen til revisor fordeles på følgende måte:

Lovpålagt revisjon inkl. utarbeidelse av regnskap	595 250
Andre attestasjonstjenester inkl. utarbeidelse av regnskap mv.	326 216
Skatterådgivning	104 800
Andre tjenester utenfor revisjonen	357 725

**Note 7 Pensjonsforpliktelser**

Selskapene er pliktig til å ha tjenstepensjonsordning etter lov om obligatorisk tjenstepensjon. Selskapenes pensjonsordninger tilfredsstiller kravene i denne lov.

Bergen Travpark AS har pensjonsordninger som omfatter i alt 7 aktive og 5 pensjonister. Ordningen gir rett til definerte fremtidige ytelser. Disse er i hovedsak avhengig av opptjeningsår, lønnsnivå ved oppnådd pensjonsalder og størrelsen på ytelsene fra folketrygden. Forpliktelsen er dekket gjennom et forsikringselskap.

	<b>2014</b>	<b>2013</b>
Nåverdi av årets pensjonsopptjening	400 210	350 299
Rentekostnad av pensjonsforpliktelsen	252 732	233 307
Avkastning på pensjonsmidler	112 330	95 251
Administrasjonskostnader	-244 233	-211 637
Amortisering av estimeringsstap / (gevinst)	68 359	45 031
Arbeidsgiveravgift	73 466	65 878
<b>Netto pensjonskostnader</b>	<b>662 864</b>	<b>578 129</b>

Beregnete pensjonsforpliktelser	7 922 657	6 431 893
Pensjonsmidler (til markedsverdi)	-5 897 157	-5 460 331
Ikke resultatførte estimatavvik	-2 987 032	-1 853 604
Arbeidsgiveravgift	285 596	136 990
<b>Overfinansiering av nettoppensjonsforpliktelse</b>	<b>-675 936</b>	<b>-745 052</b>

Økonomiske forutsetninger		
Diskonteringsrente	2,30 %	4,00 %
Forventet lønnsregulering	2,75 %	3,75 %
G-regulering	2,50 %	3,50 %
Forventet avkastning på fondsmidler	3,20 %	4,40 %
Regulering av løpende pensjon	0,00 %	0,60 %

**Note 8 Varige driftsmidler**

Varige driftsmidler avskrives over forventet økonomisk levetid.  
Avskrivningene er fordelt lineært over antatt økonomisk levetid.

	<b>Bygninger / div anlegg</b>	<b>Maskiner / anlegg</b>	<b>Driftsløsøre m.v.</b>	<b>Totalt</b>
Anskaffelseskost 1.1.	374 917 304	21 219 388	30 781 329	426 918 021
Tilgang kjøpte driftsmidler	7 959 150	718 033	3 228 345	11 905 528
Avgang	1 351	0	3 994 705	3 996 056
<b>Anskaffelseskost 31.12.</b>	<b>382 875 103</b>	<b>21 937 421</b>	<b>30 014 969</b>	<b>434 827 493</b>
Oppskr. før 1.1.	30 000 000	0	0	30 000 000
Avskrivninger 1.1.	191 225 800	9 884 786	24 086 564	225 197 150
Avgang avskrivninger	0	0	3 994 705	3 994 706
Akkumulerte avskrivninger	199 986 192	11 870 328	21 801 454	233 657 974
<b>Bokført verdi 31.12.</b>	<b>212 888 911</b>	<b>10 067 093</b>	<b>8 213 515</b>	<b>231 169 520</b>
Årets avskrivninger	8 760 392	1 985 542	1 709 595	12 455 530
Økonomisk levetid	5–50 år	5–10 år	3–10 år	
Avskrivningsplan	2–20 %	10–20%	10–33 %	

**Note 9 Andre driftskostnader**

	<b>2014</b>	<b>2013</b>
Ponni rekruttering	811 535	904 524
DNA og forsikring hester	2 328 368	2 078 916
Tilskudd tilsluttede og samarbeidende organisasjoner	5 513 078	6 298 942
DU-midler – nyinvesteringer	200 000	1 200 000
Reisetilskudd hester/kusker, V75, V76 og V65	2 427 400	3 075 675
Andre bidrag / tiltak inkl. "Til start"	1 989 361	2 060 609
Vedlikehold eiendommer	8 416 906	9 333 454
Drift og vedlikehold	5 601 363	6 460 737
Honorarer	7 109 325	7 694 285
Kontor- og datakostnader	6 680 342	7 645 814
Markedsføring	5 521 737	6 568 330
Møte- og reisekostnader	3 816 288	2 894 358
Tap på fordringer	889 835	149 262
Andre driftskostnader	18 521 814	18 265 517
<b>Sum</b>	<b>69 827 353</b>	<b>74 630 422</b>

**Note 10 Skatter**

For de skattepliktige enhetene kostnadsføres skatter når de påløper, det vil si at skattekostnaden er knyttet til det regnskapsmessige resultat før skatt. Skattekostnaden består av betalbar skatt (skatt på årets skattepliktige inntekt) og endringer i netto utsatt skatt.

**Årets skattekostnad består av:**

Betalbar selskapsskatt	0	1 154
Brutto endring utsatt skatt i balansen	226 656	436 289
<b>Årets totale skattekostnad</b>	<b>226 656</b>	<b>437 443</b>

Spesifikasjon av grunnlag for utsatt skatt	2014	2013
<b>Forskjeller som utlignes:</b>		
Fordringer	-225 000	-335 000
Varige driftsmidler	-5 833 314	-8 875 939
Oppskrivning tomt	30 000 000	30 000 000
Gevinst- og tapskonto	5 416 594	6 408 166
Pensjonsforpliktelse	0	0
Pensjonsmidler	675 936	745 052
Avsetninger	-60 000	-174 217
Korreksjonsinntekt	-97 214	-97 214
Fremførbart underskudd	-37 316 002	-31 000 024
Herav grunnlag utsatt skattefordel	39 028 716	34 079 423
<b>Sum grunnlag utsatt skatt</b>	<b>31 589 716</b>	<b>30 750 247</b>
Utsatt skatt	8 529 223	8 302 567
Skattesats	27 %	27 %

Note 11 Lån til baner og leietakere	2014	2013
Biri (usikret)	4 580 000	5 320 000
Bjerke Gård Terapi og Treningscenter AS	424 605	549 661
<b>Sum</b>	<b>5 004 605</b>	<b>5 869 661</b>

Herav forfall senere enn ett år fra balansedato	4 139 549	5 004 605
---	-----------	-----------

**Note 12 Aksjer og andeler**

Andeler				
Traverhytta DA	Bjerke, Oslo	50,0 %	50,0 %	573 632
<b>Sum</b>				<b>573 632</b>

Aksjer				
Momarken Toto AS	Mysen	7,5 %	7,5 %	1 000
<b>Sum</b>				<b>1 000</b>

Andre investeringer	2014	2013
Lån Nye Bodø Travbane lån fra DNT	376 500	376 500
Lån Nye Bodø Travbane finansiert via tilskudd NR	4 262 158	4 501 162
Lån Indre Salten Travlag	2 500 532	2 500 532
Lån Fosen Hestesportsenter	1 000 000	1 000 000
Totonor	625 000	0
Lån forbund / lag	804 000	804 000
Andre investeringer	115 000	115 000
<b>Sum</b>	<b>9 683 190</b>	<b>9 297 194</b>
<b>Aksjer og andre investeringer</b>	<b>9 684 190</b>	<b>9 298 194</b>





Note 13	Fordring Norsk Rikstoto	2014	2013
	Konsernkonto Norsk Rikstoto	811 882	3 480 231
	Fordringer Norsk Rikstoto	26 224 781	26 966 430
	<b>Sum fordringer Norsk Rikstoto</b>	<b>27 036 662</b>	<b>30 446 661</b>
	Trekk på konsernkonto Norsk Rikstoto	1 711 835	1 230 021
	<b>Netto gjeld / fordring Norsk Rikstoto</b>	<b>-899 954</b>	<b>2 250 211</b>

Det er opprettet et flerkontosystem hvor Norsk Rikstoto er innehaver av hovedkonto mot bank. Deler av konsernets bankinnskudd inngår i flerkontosystemet til Norsk Rikstoto, og er klassifisert som fordring Norsk Rikstoto i konsernregnskapet. Deltakerene i kontosystemet er solidarisk ansvarlige overfor banken.

Note 14	Bankinnskudd og bundne midler	2014	2013
	Bundne midler skattetrekk	2 813 070	3 065 273
	Bundne midler fond	892 807	879 048
	Bundne midler depositum	44 834	44 272
	Bankinnskudd Folkehesten	4 078 526	2 417 174
	Bankinnskudd Hesteeiere.no	293 919	209 843
	Kontingent travlag	15 877	1 011 687
	Andre bankinnskudd	19 820 841	29 922 525
	<b>Sum</b>	<b>27 959 875</b>	<b>37 549 822</b>

Note 15	Egenkapital	Øremerket egenkapital	Annen egenkapital	Minoritets-interesse	Sum
	<b>Egenkapital 31. desember 2013</b>	<b>760 269</b>	<b>27 177 674</b>	<b>4 510 373</b>	<b>32 448 316</b>
	<b>Endringer i året</b>				
	Årets resultat		-21 552	-848 239	-869 791
	<b>Egenkapital 31. desember 2014</b>	<b>760 269</b>	<b>27 156 122</b>	<b>3 662 134</b>	<b>31 578 525</b>

Note 16	Langsiktig gjeld	2014	2013
	<b>Pantelån</b>		
	DNB	129 829 595	138 183 957
	SR Bank	28 862 620	30 922 360
	Nye Bodø Travbane via DNB (tidl Nordlandsbanken)	4 262 158	4 501 162
	<b>Sum</b>	<b>162 954 373</b>	<b>173 607 479</b>
	Herav forfall senere enn fem år fra balansedato	151 949 008	128 905 680
	<b>Balanseført verdi av eiendeler pantsatt for egen gjeld</b>		
	Bygninger og diverse anlegg	212 888 911	213 691 504
	<b>Langsiktig gjeld samarbeidende selskap</b>	<b>2014</b>	<b>2013</b>
	Norsk Rikstoto	12 782 975	13 732 979
	<b>Sum</b>	<b>12 782 975</b>	<b>13 732 979</b>
	Herav forfall senere enn fem år fra balansedato	8 864 000	8 096 000
	<b>Øvrig langsiktig gjeld</b>	<b>2014</b>	<b>2013</b>
	Øvrig langsiktig gjeld	10 059 669	7 379 549
	<b>Sum</b>	<b>10 059 669</b>	<b>7 379 549</b>
	Herav forfall senere enn fem år fra balansedato	9 309 669	4 781 033



Note 17	Fond i mellomregning	2014	2013
	DNTs understøttelsesfond	5 146 818	4 911 528
	STs understøttelsesfond	496 504	437 039
	BTs understøttelsesfond	1 414 283	1 414 283
	Axel Jensens Fond	62 113	62 113
	Lars Laumbs Fond	12 000	12 000
	Jacob Meyers Fond	10 016	9 966
	Karsten Buers Fond	178 182	175 118
	Johs Thues Fond	101 573	101 856
	Fond for rekrutteringstiltak	161 250	161 250
	DNT's støttefond for travtrenere	705 368	773 426
	Trond Skauens Minnefond	3 815	3 766
	Garantiinnskudd trenere	10 000	20 000
	<b>Sum</b>	<b>8 301 923</b>	<b>8 082 345</b>

Note 18	Øremerket kortsiktig gjeld	2014	2013
	Avsatt til følltilskudd	519 440	519 440
	<b>Sum</b>	<b>519 440</b>	<b>519 440</b>

Note 19	Annen kortsiktig gjeld	2014	2013
	Norsk Travtrenerforening	0	1 872
	Folkehesten	2 484 012	1 817 244
	Hesteeiere.no	293 919	209 843
	Avsatte DU-midler	923 000	1 166 500
	Feriepenger	5 198 264	5 135 587
	Forskudd fra kunder	113 381	115 465
	Påløpte renter	9 431	0
	Påløpte kostnader, periodiseringer og andre tidsavgrensinger	2 414 558	3 398 744
	Annen kortsiktig gjeld	1 947 352	1 859 978
	<b>Sum</b>	<b>13 383 919</b>	<b>13 705 232</b>

Note 20	Folkehesten	2014	2013
	<b>Inntekter</b>		
	Prosjektilskudd fra Norsk Rikstoto	2 250 000	2 250 000
	Kostnadstilskudd fra banene	550 000	740 000
	Differanse innbetalt og overført andelslag	729 072	901 123
	Renter	0	4 565
	<b>Sum inntekter</b>	<b>3 529 072</b>	<b>3 895 687</b>
	<b>Kostnader</b>		
	Datakostnader	461 937	791 833
	Lønn og honorarer	1 077 872	495 852
	Markedsføring	691 022	1 275 912
	Forsikring	179 179	90 493
	Møte og reisekostnader	316 506	354 972
	Provisjon lag og forbund	207 474	216 718
	Gebyrer	44 202	132 824
	Andre kostnader	0	234
	<b>Sum kostnader</b>	<b>2 978 192</b>	<b>3 358 837</b>
	<b>Resultat</b>	<b>550 880</b>	<b>536 850</b>



	<b>2014</b>	<b>2013</b>
Innbetalte andeler	3 729 072	4 501 123
Overført til andelslagene	3 000 000	3 600 000
<b>Differanse innbetalt og overført andelslag</b>	<b>729 072</b>	<b>901 123</b>
	<b>2014</b>	<b>2013</b>
Aktiverte kostnader (Nettside mv)	892 690	844 553
Akkumulerte avskrivninger pr 31.12.	829 697	772 718
<b>Bokført verdi aktiverte kostnader pr 31.12.</b>	<b>62 993</b>	<b>71 835</b>
	<b>2014</b>	<b>2013</b>
<b>Folkehesten</b>		
Forhåndssolgte andeler folkehesten 2014	0	1 078 224
Forhåndssolgte andeler folkehesten 2015	1 096 869	0
<b>Sum</b>	<b>1 096 869</b>	<b>1 078 224</b>

#### Note 21      **Kausjonsansvar**

DNT har kausjonert til fordel for Nye Bodø Travbane for et lån i Nordea Bank med kr 8 millioner, samt dekning av en eventuell gjenstående saldo etter utbetaling av tilskudd fra Bodø DA og refundert mva.

Lånet reduseres ved innbetaling av DA-midler og mva-refusjon.

Kausjonsansvaret reduseres tilsvarende, og er pr 31.12.2014 kr 743 179.

Et eventuelt restlån må betjenes av det årlige driftstilskuddet fra DNT på kr 500 000.

Nye Bodø Travbane har pr 31.12.2014 ikke betalt renter og avdrag for siste termin.

DNT har betalt dette i januar 2015 og trekker betalte renter og avdrag i driftstilskudd for første halvår 2015.

# REFERAT DNTs GENERALFORSAMLING 2014

## REFERAT FRA DNTs GENERALFORSAMLING 26.–27. APRIL 2014

SCANDIC OSLO AIRPORT HOTEL, GARDERMOEN

Styreleder i DNT, Atle Larsen, ønsket æresmedlemmer, hederstegninnhavere, delegater, presse og gjester velkommen til generalforsamlingen. Styreleder ba deretter om ett minutts stillhet for de som var gått bort siden forrige generalforsamling.

Det var fremmøtt delegater fra 153 lag og forbund og 6 medlemmer av styret – totalt 159 stemmeberettigede. Det fremkom ingen merknader til innkalling/saksliste og generalforsamlingen ble erklært lovlig satt.

### SAK 1: VALG AV FULLMAKTSKOMITÉ TIL GODKJENNING AV FULLMAKTENE

**Styrets forslag:** Tore Kristiansen (leder), Laila Stolpnes, Elin Kristin Nilsen og Helge Bergo.

Fullmaktskomitéen fungerer også som tellekorps.

**Vedtak:** Tore Kristiansen (leder), Laila Stolpnes, Elin Kristin Nilsen og Helge Bergo ble enstemmig valgt som fullmaktskomité.

### SAK 2: VALG AV DIRIGENT

**Styrets forslag:** Lise Christoffersen.

**Følgende hadde ordet i saken:** Per Sandbakken, Ringsaker og omegn Travlag

**Vedtak:** Lise Christoffersen ble enstemmig valgt som dirigent.

### SAK 3: GODKJENNING AV FORRETNINGSORDEN

**Styrets forslag:** Forretningsorden godkjennes

**Følgende hadde ordet i saken:** Petter Glittum, Larvik Travlag – Per Sandbakken, Ringsaker og omegn Travlag – Nils Erik Frøhaug, Ringerike og Hole Travselsskap – Øistein Eriksen, Oslo Travklubb

#### **Vedtak:**

Forretningsorden ble enstemmig godkjent.

Etter innspill fra delegat Per Sandbakken om endring av tidspunkt for valg fremla styret forslag om at valg skjer som første sak kl. 09.00 søndag morgen. Forslaget ble enstemmig vedtatt.

### SAK 4: VALG AV TO REPRESENTANTER TIL Å UNDERTEGNE PROTOKOLLEN SAMMEN MED STYRETS LEDER

**Styrets forslag:** Svein Norling og Trond Olav Salte.

**Vedtak:** Svein Norling og Trond Olav Salte ble enstemmig valgt til å undertegne protokollen sammen med styrets leder.

### SAK 5: ÅRSBERETNING FOR 2012 OG 2013

**Styreleder Atle Larsen innledet sakspunktet.**

Larsens tale gjengis her i sin helhet.



«Kjære generalforsamling.

Da jeg gikk på talerstolen i samme rom for to år siden var mitt budskap klart; norsk travsport er avhengig av samarbeid i tiden som kommer. Jeg la vekt på at DNT, med sine forbund og lag, NR, NJ og DS-ene sammen måtte tørre å se på om vi kunne jobbe mer effektivt og rasjonelt for fremtiden for å øke andelen til formålet.

Og hva er så formålet? I enkeltes higen etter enda høyere premiepenger, har formålet blitt omdefinert til noe annet enn hva det faktisk er. La meg minne forsamlingen på hva som står i § 1-2 i DNTs lover:

"DNT har til formål å fremme en sunn og koordinert utvikling for norsk travsport og utvikling av slike hestslag som ansees skikket til grunnlag for avl av en for landet nyttig hest."

Handler dette om et ensidig fokus på høyere premiepenger?

Videre heter det i samme paragraf at:

"Arbeidet skal preges av frivillighet og være tuftet på travsportens grunnverdier; opplevelse, tillit, fair play og skikkelighet."

Har omkampene vi har opplevd det siste året vært et godt eksempel på tillit og skikkelighet?

Har vi etterlevd vår egen formålsparagraf?

Kjære generalforsamling. For to år siden stod jeg i samme rom og understreket at jeg ikke ville snu på småpenger når det gjaldt effektiviseringen av norsk travsport. Konsesjonsvilkårene fra LMD var krystallklare; vi måtte foreta en effektivisering av sporten og en effektivisering av Norsk Rikstoto. Mer skulle tilbake til formålet - da er det viktig å ta dette på alvor!

Effektiviseringen har hatt stor støtte fra så vel LMD som styret i Norsk Rikstoto. Landsråd og høstkonferanser har gitt sitt bifall. Likevel finnes det konservative krefter som viser liten eller ingen vilje til forandringer. En slik holdning fører til små besparelser.

For å se dette i et litt videre perspektiv; hvis vi ikke lever opp til de krav og forventninger som stilles fra LMD gjennom den nye konsesjonen om effektivisering og prinsippene som ligger til grunn for DNT Banedrift, hvordan skal vi tro at LMD vil redusere eller fjerne statsavgiften?

Kjære alle sammen. Årets generalforsamling vil bli et valg om veivalg. Man velger veien LMD har staket ut for å effektivisere travsporten for fremtiden. Alternativt velger man at det meste skal forbli som før. Det er full enighet i

DNT-styret om at det er førstnevnte linje som skal velges. Generalforsamlingen må samles om et krav om gjennomføring, ikke omkamper!»

### SPILLUTVIKLING

«Omsetningsutviklingen for spill på hest viser en bekymringsfull kurve. Selv om omsetningen på hestespill ligger foran budsjett per dags dato (1,1 %), viser tall fra Norsk Rikstoto at vi ligger bak fjoråret etter tre måneder (ca. 3 %).

Når man tenker på at norsk trav og galopp er i en særklasse hva gjelder overføringer fra spillskapet (95 %) og på sportens lave egenfinansiering, er en slik utvikling noe vi må ta på alvor. Ser vi til andre store spillskaper det er naturlig å sammenligne seg med, ser vi at andre europeiske land er flinkere enn oss når det gjelder sportens egenfinansiering. I Sverige står sportens egenfinansiering for 12,9 %, i Finland 15,7 % mens Frankrike kan oppvise en egenfinansiering på over 20 %.

Jeg oppfordrer våre travlag til å hjelpe seg selv gjennom å bidra til økt omsetning. Da vi i samarbeid med Norsk Rikstoto før jul arrangerte en travlagsdugnad for salg av V75, var det dessverre svært få av våre travlag som stilte. Travlagene som stilte opp hos kommisjonærer rundt omkring i landet fikk imidlertid en positiv opplevelse. "Mannen i gata" spiller gjerne på trav, han må bare bli minnet på det. VI må bli mer synlige! Derfor kan et tiltak som Gulrot-andelen, som Harald og Rolf jobber med, bli et viktig verktøy i så måte.

Ta med dere dette tilbake til deres travlagsstyrer. Samarbeid gjerne på tvers av travlagene. Støtt hverandre. Kanskje kan flere travlag i samarbeid selge V75-andeler hos sin lokale kommisjonær én gang i måneden? Forhåpentligvis vil en slik synlighet over tid bidra til at "Mannen i gata" husker å spille V75, også når vi ikke er ute hos kommisjonærene.»

### RESULTATET FOR 2013

#### – BEVISST OVERFØRING TIL FORMÅLET

«DNT endte opp med resultatregnskap for 2013 på litt over 4 millioner kroner i minus. Selv om dette selvfølgelig ikke er ønskelig, er det særdeles viktig å påpeke én sak; hovedtyngden av dette minusregnskapet gikk tilbake til formålet vårt. Det er altså snakk om en bevisst overføring til formålet.

Hva er så årsaken til dette?

I mange år har det vært slik at NR dekker inn oppdretterpremier med inntil 12 % av hesteeierpremiene. Frem t.o.m. 2011 var oppdretterpremiene hele tiden under 12 %, basert på de gjeldende oppdretterpremiesatsene. Så kom styrevedtaket i 2009 med en betydelig økning i oppdretterpremiesatser. Konsekvensen ble absorbert av 12 %-regelen.

Deretter kom det et styrevedtak i august 2011 gjeldende Sportsplanen hvor det skal satses betydelige beløp på løp med norskfødte hester. Dermed ble en viktig grense for oppdretterpremier snart passert.

Beslutningene fra 2009 og 2011 ble tilsammen veldig sterk "medisin", og vi endte opp med en underdekning på 3,6 millioner kroner.

I tillegg klarte flere av våre norskfødte 2-åringer mønstringsløpskravene enn hva som var budsjettert.

Det vil si at drøye 4,5 millioner kroner gikk tilbake til formålet vårt. Satt inn i denne sammenhengen ser vi at den såkalte «budsjettsprekken» ikke utelukkende har et negativt fortegn. Vi snakker om en bevisst overføring til formålet.»

### SPORTSLIGE FREMGANGER – MADE IN NORWAY

«At norsk travsport står sterkere og sterkere år for år er 2013 et bevis på. Unikumet Lannem Silje vant alt som kunne vinnes, og spørsmålet er om vi noensinne har sett en bedre unghest på kaldblodssiden? Tekno Odin tuktet de beste etter et fantomløp på Solvalla under elitloppshelgen, og begge kaldblodsløpene på Vincennes i januar ble vunnet av norske hester.

På varmblodssiden imponerte Thai Broadway gjennom blant annet en andre plass i UET-Derbyet på enorme 1.10,9a/2140 meter. Til sammen kjørte den ultraspeedige 4-åringen inn over 2,4 millioner kroner, og det i tøffest mulig konkurransen nær sagt hver eneste gang.

Listen kunne vært gjort utrolig lang, men av tidshensyn stopper jeg her. Budskapet er uansett glassklart; Made in Norway duger!

Det gledelige er at denne utviklingen har fortsatt også inn i dette året.»

### REKRUTTERING

«Det blåser altså også svært positive vinder over norsk travsport. Skal disse vindene munne ut i annet enn en laber bris, er vi nødt til å ta tak i en av våre aller største utfordringer i årene som kommer; rekrutteringen.

Og skal man rekruttere, nytter det ikke å sitte på hver sin tue. Nok en gang er samarbeid en nøkkelfaktor. Skal vi klare å gjøre oss attraktive for et nytt publikum, nye spillere og nye aktive, er vi avhengige av å trekke i samme retning. Vi må gjøre jobben på lagsnivå, på forbundsnivå og på styrenivå. Det er ikke snakk om "de i DNT", det er snakk om "VI i DNT"! Hvis over 15 000 medlemmer bestemmer seg for at det er rekruttering vi skal satse på i de kommende årene, er det nettopp rekruttering vi vil få.

Vi har verktøyene. Vi har engasjementet, kunnskapen, dugnadsånden. Vi har lidenskapen, den lokale forankringen, nettverket.

Og ikke minst har vi hesten. En kulturbærer gjennom mange hundre år. En kjent og kjær institusjon for en stor del av landets befolkning. Vi har alle forutsetninger for å lykkes med å rekruttere nye mennesker inn i sporten vår.

Vi har verktøyene. Har vi viljen?»

### AVSLUTNING

«Jeg har et ønske til slutt. Et ønske om at årets generalforsamling blir preget av travsportens grunnverdier; opplevelse, tillit, fair play og skikkelighet.

Denne helgen tar vi et veivalg. Vi velger å posisjonere oss for fremtiden, etterleve konsesjonen fra LMD og gjøre oss attraktive for nye målgrupper.

Alternativt velger vi at det meste skal bli som før.

Kjære alle sammen, jeg ønsker dere en riktig god generalforsamling.»

Etter talen ble årsberetningen behandlet med følgende innspill og kommentarer:

## ÅRSBERETNING 2012

### STYRETS BERETNING 2012

#### Følgende hadde ordet i saken:

Johannes Vold, Rogaland Travselvskap: Fokus på effektivisering. Det er positivt det styret og administrasjon har satt i gang, men det er ikke her pengene ligger som kan sikre travsportens fremtid. Organisasjonen er i dag ikke fremtidsrettet. Når LMD blir nevnt, skjelder alle i buksene. Etter mitt syn er det landbruksministeren som skal kaste seg om halsen på oss. Jeg retter en samlet henstilling om forhandling med LMD om at travsporten skal være herre i eget hus.

Svein Morten Buer, Oslo og Akershus Travforbund: Vil bare påpeke en liten feil som går igjen i årsberetningen i 2012 og 2013. Representantskapet i Norsk Rikstoto eksisterer ikke lenger. Atle Larsen og Carl Petter Brun er representanter til NRs råd.

Trond Olav Salte, Rogaland Travforbund: Oppdretterpremier og mønstringsløp trekkes frem som om dette er grunnen til at man kommer skjevt ut på resultatet. Dette er feil tilnærming, dette er selve grunnmuren i sporten. Det er andre steder man kan ta fra for å drive effektivt. Vi må bli flere, det er jeg helt enig i. I Norge hadde vi en nedgang på 114 aktive ponnikusker fra 2010 til 2013. Det er kun to travskoler som fungerer. Vitner om at det ikke er noen tiltaksplan for ponnitravet. Må ta flere grep for å sikre rekrutteringen.

Oddmund Wallevik, Aurskog-Høland Travselvskap: Tar opp tråden fra Salte, dette har jeg irritert meg over i flere måneder. Man forandrer forutsetningene for å drive avl i Norge. Er det noe som er langsiktig, så er det at det faktisk finnes hester. Hester må vi oppdrette selv, det er ikke overproduksjon av travhester rundt om i verden. De siste 15-20 årene har vi sett så mange forandringer på oppdretterpremiene. Det er et paradoks at når vi faktisk får norskfødte varmblodshester til å hevde seg internasjonalt, skal vi ta fra dem mulighetene til fulle oppdretterpremier. Skal du hente store penger, reiser du til Sverige. Jeg vil henstille til sittende og kommende styre at de ikke forandrer grunnlaget for norske oppdrettere.

Knut Weum, Buskerud Travforbund: Jeg har en kommentar til Forretningsorden. Jeg er overrasket over at de tunge sakene kommer som orienteringssaker til organisasjonens høyeste organ. Resolusjonen bør deles ut slik at alle får se den så fort som mulig.

Øistein Eriksen, Oslo Travklubb: Henger meg på innlegget til Johannes Vold. Jeg tok opp saken om representantskap i NR på forrige GF. Det har ikke skjedd noe mellom styret og LMD, ingen forhandlinger med LMD. Har styret kun diskutert dette med styret i NR?

Styreleder Atle Larsen: Riktig at det i 2011 ble nedsatt et utvalg for å se på dette. Leder og nestleder deltok fra styret, vi hadde to eller tre møter. Sonderinger mot NJ og LMD. Relativt kompleks sak. 1996 (Webster-skissen) forhandlingsløsning man har levd etter siden den gangen. NR er en frittstående stiftelse. Etter mine begreper, har vi gitt fra oss eiermakten. Dessverre kan vi ikke gjøre som vi vil. Ingen gode nyheter om at LMD er spesielt villige til å gjøre forhandlinger på temaet.

Cecilie Helen Andersson, Halden og Omegn Travlag: Hjertesukk om rekruttering. Jeg er ganske ny i det politiske, to år som leder i travlaget mitt. Viktig å få inn nye, unge i styre og stell. Dokumentene kom i seneste laget. Vanskelig å sette seg inn i alt, slik at jeg vet hva jeg stemmer over.

#### ADMINISTRATIVE RESSURSER

**Ingen delegater hadde ordet i saken.**

#### ANNET

**Ingen delegater hadde ordet i saken.**

#### UTVALG

**Ingen delegater hadde ordet i saken.**

#### ORGANISASJONEN

**Følgende hadde ordet i saken:**

Per Sandbakken, Ringsaker og omegn Travlag: Medlemsutvikling. 800 medlemmer færre enn sist. Vi bør gjøre noe.

#### SPORTSAVDELINGEN

**Ingen delegater hadde ordet i saken.**

#### AVL- OG SERTIFISERINGS-AVDELINGEN

**Ingen delegater hadde ordet i saken.**

#### HESTEVELFERD OG ANTIDOPING

**Ingen delegater hadde ordet i saken.**

#### LOVBESTEMTE KOMITÉER

**Følgende hadde ordet i saken:**

Knut Weum, Buskerud Travforbund: Jeg ønsker å holde en bakgrunnsanalyse på KKs anmerkning for 2012. Jeg kunne valgt å vente til 2013 fordi mye av det som står i 2012 gjentas i 2013. Det er svært overraskende at sterke signaler i KK ikke finnes med forklaringer på i årsberetning fra 2013. Styreleder sier at pengene er sikret, men ifølge KK er likviditeten anstrengt. Jeg oppfordrer styret til å engasjere seg mer som eier av datterselskapene. Hva har styret og administrasjonen

gjort med anmerkningen fra KK gjennom 2013? Hvorfor er ikke noen av disse eventuelle endringene reflektert i årsberetning 2013? Føler KK seg oversett og tilsidesatt?

Øystein Østre, Askim Travselvskap: Weum har gjort en grundig analyse. I en annen organisasjon ville styreleder måttet gå etter en slik bemerkning fra en kontrollkomité. Hva har styret tenkt å gjøre med dette, og hva er allerede gjort?

Generalsekretær Rune E. Gustavsen: Vi får likvidetsrapport fra økonomiavdelingen hver måned, kan se utviklingen som svinger veldig i DNT i løpet av et år. Når det gjelder Fauske – prosessen i kommunen har tatt veldig lang tid. Fått tinglyst panteobligasjon. Situasjonen har hengt fordi vi ikke kan styre Fauske kommune.

Styreleder Atle Larsen: Jeg vil anmode KKs leder å kommentere noen av spørsmålene.

Aage Hvinden, Kontrollkomitéen: Om vi føler vi oss tilsidesatt? Informasjonsstrømmen kunne vært bedre, men vi føler oss ikke tilsidesatt. Vi gjentar oss fordi situasjon ikke har endret seg. Det er ikke vårt mandat å gå på styret og hensynta og vurdere de punktene vi tar opp. Dette er styret og GFs oppgave.

Styreleder Atle Larsen: Når vi har en beretning som denne, omfatter den flere selskaper. BTE har egen GF og eget valgt styre. Samme for Bjerke Travbane og Norsk Travsportssenter. Må minne forsamlingen om at DNTs styre ikke fungerer som et konsernstyre, vi er et foreningsstyre. Vi tar alle innspill fra KK på alvor. Når det gjelder langtidsbudsjetter hvor inntektene varierer såpass som de gjør, er ikke disse alltid like enkle å forutsi, og vi lever på forskudd. Å lage en 3-årsplan på eksakt viten er ikke det verdens letteste jobb. Vi er alle enige om at det er behov for likviditetsbudsjett. Presisjonen blir ikke spesielt god basert på at 95 % av overføringene kommer fra spillinntektene.

Knut Weum, Buskerud Travforbund: Jeg har hørt svarene. Jeg aksepterer KKs kommentar. Når det gjelder Larsens innlegg om datterselskapene, må jeg minne GF om at det er det sittende styret i DNT som er eier av alle døtrene. Da må man påse at alle anmerkningene tas til etterretning. Jeg tar opp saken av to grunner; vi får en årsberetning med så mange hundre millioner at vi må være ryddige i forholdet mellom de som kontrollerer og de som utøver. Vi har en årsberetning som er så tynn at man kan putte den i en fyrstikkeske. Jeg avstår fra anmerkninger på dette punktet.

Gunnar Eirik Flåten, Tønsberg og Omegn Travforening: Spørsmål her om fremdriftsplan. Det har kommet utsagn om at Bjerke Travbane blir ren løpsbane i løpet av noen år. Synes vi kan forvente litt tydelige signaler også økonomisk om disse fremdriftsplanene.

**Vedtak:** Årsberetning for 2012 enstemmig godkjent.

# ÅRSBERETNING 2013

## MÅLOPPNÅELSE OG UTFORDRINGER

**Ingen delegater hadde ordet i saken.**

### ADMINISTRATIVE RESSURSER

#### **Følgende hadde ordet i saken:**

Svein Morten Buer, Oslo og Akershus Travforbund: Jeg registrerer under Finansiell risiko at det er samme tekst som har stått tidligere. Jeg føler meg ikke like trygg at pasusen som står her er oppdatert. NR har også slitt tungt noen år og spist av egenkapitalen.

Endre Storhaug, Hallingdal Tråvlag: På høstkonferansen var Banedrift oppe, styret fikk positive signaler. Ser at det er ansatt daglig leder i DNT Banedrift. Skal ikke Banedrift godkjennes på denne GF? Ikke nevnt noe om Hest i næring. Hvor står denne saken?

Generalsekretær Rune E. Gustavsen: Kim Are Sveen er konstituert i denne stillingen som daglig leder i Banedrift. Han er midlertidig engasjert for denne stillingen.

Styreleder Atle Larsen: Kommer tilbake med omfattende presentasjon om Banedrift under behandling av styrets drøfting av langtidspan.

Jostein Grav, Østfold Travforbund: Spørsmål om stillingen i Prosjekt Banedrift. Vil denne bli utlyst, eller automatisk tilfalle den som er konstituert?

Generalsekretær Rune E. Gustavsen: Dette har ikke blitt vurdert. Kim Are Sveen midlertidig ansatt til 31. august. Går Banedrift videre, må vi vurdere om denne skal utlyses. Ikke endelig bestemt.

### VIKTIG UTFORDRINGER 2014

#### **Følgende hadde ordet i saken:**

Øistein Eriksen, Oslo Travklubb: Vil stille spørsmål vedr. utviklingen av Norsk Travsportssenter. Avdragsfritt lån på 5 år. Overskudd på 186 000 kroner. Fellesskapet 500 000 kroner til NTS årlig. Betaler ca 4,2 % rente på dette lånet som er avdragsfritt. Dette bør fremkomme.

Generalsekretær Rune E. Gustavsen: Rentesatsen ikke korrekt. Hele tiden på 4 % eller under 4 %. Dette er ganske behagelig margin. Tilskudd til NTS; regnskap går omtrent i 0. Spesiell situasjon i fjor, ekstra godt resultat. Viktig å være klar over at NTS har den høyeste stall-leien i Norge, 675 kroner per boks per måned, pluss mva. Aldri glemme at samtlige trenere på samtlige baner i alle år har blitt subsidiert. Må opp i 1100-1200 kroner for å dekke kapitalkostnadene.

Svein Morten Buer, Oslo og Akershus Travforbund: Synes Eriksen har et poeng, viktig å vite hvor kostnadene er.

Øistein Eriksen: Replik til GS. Uenig når du analyserer at de gamle travbanen driver med subsidiering.

Generalsekretær Rune E. Gustavsen: Dristig at Eriksen sier at trenerne på banene ikke har vært subsidiert, det er det ikke vanskelig å finne bevis for. Jeg har selv sittet

i styret på Drammen Travbane i ni år. Det har vært en subsidiering, og det må vi leve med frem til vi er villig til å betale det det faktisk koster.

Ingolf Herbjørnrød, Lågen Travlag: GS henviser til boksleie på NTS og de lokale banene. Sokner selv til Jarlsberg, her er det stor aktivitet også av hester som ikke omfattes av boksleie. Vi må tenke helhet, ikke trekke frem enkeltelementer.

Generalsekretær Rune E. Gustavsen: På Nannestad er det plass til 111 hester, kontinuerlig over 100 hester oppstallet. Noe av betalingen var å bygge en amatørstall, tilhører Øvre Romerike Travlag. Inngang i vaskeboks utenfra slik at også de som ikke er medlemmer kan benytte denne, det er stor aktivitet her oppe.

### UTVALG

#### **Følgende hadde ordet i saken:**

Edmund Morewood, Midt-Norge Travforbund: Kommentar til DU-utvalget. Skal vi vokse som sport, må vi ikke sparke på grasrota. Banebidrag kuttet med 50 %. Bønn til kommende styre om at disse punktene ses på, at vi får helt andre tall rundt dette.

Truls Knive, Øvre Eiker Travelskap: Vet de som vedtar slike kutt hvor demotiverende dette er for oss som driver disse lokalbanene? Jeg har ikke sett noen forklaring på hvorfor dette måtte kuttes? Kuttet dette på grunn av likviditetsproblemer eller annet?

Frank Westberg, Orkdal Tråvklubb: Jeg er møtende vara i DU-utvalget, og like frustrert som foregående taler. Vi skaffer anslagsvis opp til 100 starthester til toto-kjøring og sannsynligvis må vi ut på andre markeder for å finne penger, eller redusere aktiviteten. Neste DNT-styre må se på banebidraget. I 1988 fikk hver bane i snitt ca 30 000 kroner i bidrag. Nå er vi nede i ca 18 000 kroner. Samtidig er vi bedt om å bidra til å snakke travet opp – det blir vanskelig.

Petter Glittum, Larvik Travlag: Vil henge meg på de to sistnevnte. Demotiverende er ordet. Vi har lokalkjøringer og god aktivitet, så får vi en mail om at banebidraget blir halvert. Slike beskjeder er fryktelig, det er dårlig forutsigbarhet i systemet vårt. Lokalbaner er ryggraden i hele sporten vår. Uten lokale treningsbaner forsvinner travsporten. Dugnadsånden er noe av det viktigste å ta vare på. Henstiller til nye styre om at dette blir tatt med videre.

Knut Erik Leknes, Arna Travlag: Vi har bygd et anlegg i Arna som jeg er ekstremt stolt av. Før vi fikk inn penger fra DU-utvalget, fikk vi ikke en krone fra staten. Da pengene fra DU-utvalget kom, støttet staten oss med en million kroner. Helt feil måte å demonstrere på da enkelte lag ikke deltok på spilldugnaden før jul.

Styreleder Atle Larsen: Stor forståelse for innspillene. Det forsamlingen må huske på er at det å fordele en kake som ikke er så stor som vi ønsker, er en krevende jobb. Vårt formål er ikke bare premieskalaer. Vi har blitt litt ensidig i bare premiefokuseringen. Gå til vår egen formålsparagraf. Skal denne kaka bli litt større, må vi prøve å drive litt mer effektivt. Sittende styre har lagt mye ressurser på å få med



alle aktørene i norsk travsport til å bli litt mer effektive. Stor forståelse for at dette er drivkraften.

## ORGANISASJONSAVDELINGEN

### Følgende hadde ordet i saken:

Øistein Eriksen, Oslo Travklubb: Nå har vi GF annet hvert år. Jeg vil henstille til styret å vurdere dette på nytt. I andre organisasjoner har man formannsmøte som faller i samme periode, de årene man ikke har GF. Her kan man komme med innspill til styret.

Kristian Borud, Fet Travkjørerselskap: Spørsmål vedr. medlemsregisteret og koblingsprosjektet. Hvorfor knyttet kun opp mot starthester?

Generalsekretær Rune E. Gustavsen: Koblingen forholder seg til den som står som ansvarlig eier av hesten. Borud har hatt samtale med administrasjonen i pausen, og fått avklart spørsmålet. (Nikkende bifall fra Borud).

## SPORTSAVDELINGEN

### Ingen delegater hadde ordet i saken.

## AVL- OG SERTIFISERINGS-AVDELINGEN

### Ingen delegater hadde ordet i saken.

## HESTEVELFERD OG ANTIDOPING

### Ingen delegater hadde ordet i saken.

## KOMITÉENE

### Følgende hadde ordet i saken:

Øistein Eriksen, Oslo Travklubb: Formaliteter. Øverst på siden Vedtekstbestemte komitéer, skal være lovbestemte komitéer.

Svein Morten Buer, Oslo og Akershus Travforbund: Feil i KKs beretning ang Bjerke. Mye som går igjen fra 2012 til 2013. De likvide midlene svekket for DNT. Egenkapitalen svekket ganske betydelig. NR har svekket egenkapitalen. Hvilken plan har man for å styrke egenkapitalen i fremtiden?

Jens Kr. Grønsand (Domskomitéen): En beretning skal på en etterrettelig måte gjenspeile perioden. Domskomitéen mener at det er to feil i appellkomitéens beretning. I følge DNTs hjemmeside har ikke appellkomitéen behandlet mer enn tre saker i 2012 og 2013. Kihle-saken: Står i domskomiteens kjennelse at han frifinnes, samme for Appell.

Styreleder Atle Larsen: Kommentere egenkapital og verdier, og veien fremover. Valgt å ta kostnader i 2013 som er belastet regnskapet for BTE ved at vi kjører hele planprosjektet i egen regi. Ikke gitt fra oss beslutning eller en eneste krone for en evt realisering for Parkering nord, verdi 80–90 millioner kroner. Aktivitet fra Dagens Næringsliv (DN) ang Midt-Norge. Hvorfor er DN interessert i det vi driver med? Neppe pga travløpene. Vi besitter milliarder av kroner i verdier. Veivalg denne gangen, om det er fellesskapet som har verdiene eller om det er hver enkelt? Min bestemte holdning er at alt som er gjort i norsk travsport er fellesskapet sitt. Verdiene ligger der, men de er ikke uttrykt i kroner og øre på et papir.

Knut Weum, Buskerud Travforbund: Med de tilsvarende som var, finner jeg grunnlag om å minne GF om en ting. Ønsker

støtte for at det står i protokollen at det er styrets ansvar å rette beretning og regnskap som ikke er formelt riktig.

Aage Hvinden (Kontrollkomitéen): Weums utsagn var greit nok, men jeg tror vi i KK skal ta ansvar for det vi gjør. Utelukkende KKs skyld, styret skal slippe å bli hengt for dette.

**Vedtak:** Årsberetning for 2013, med merknad fra generalforsamlingen om at faktafeil rettes opp, enstemmig godkjent.

## SAK 6: REVIDERT REGNSKAP FOR 2012 OG 2013

Saken ble innledet med en presentasjon fra generalsekretær Rune E. Gustavsen vedrørende oppdretterpremier. Denne følger som vedlegg til protokollen.

Note 5 Lønnskostnader: Flere ansatte, 3 % lønnsøkning, avsetning i forbindelse med fratreden av DNTs forrige Sjefsveterinær.

Note 6 Pensjonsforpliktelser: DNT ute av alle gamle avtaler som gjelder tidligere GS.

Note 15 Kontingent travlag: Fakturerte kontingent tidligere/før årsskiftet. DNT sitter ikke unødvendig på travlagenes penger slik regnskapet kan gi inntrykk av.

Note 19 Folkehesten: Kostnaden for å holde Folkehesten for fellesskapet er ca. 4 millioner kroner.

Note 17: DNT er en organisasjon som ikke betaler skatt. BTE betaler skatt som AS. BTE økonomisk strupet, store likviditetsproblemer. Løftet ut Nannestad der den hører hjemme. Isolert sett kan man si at hadde BTE gått i pluss ville det vært en fordel å ha NTS her, men den muligheten finnes ikke. DNB har gitt DNT et lån på 26 millioner kroner. Avdragsfrihet på 5 år.

Revisor Øyvind Hjemgård (BTO) redegjorde for revisors beretning.

### Følgende hadde ordet i saken:

Jostein Grav, Østfold Travforbund: Spørsmål vedr. oppdretterpenger. Står det ikke i Sportsplanen; oppdretterpengene inntil 20 %?

Generalsekretær Rune E. Gustavsen: Oppdretterpremier vedtatt i 2009 står det inntil 20 %. I praksis ble det umiddelbart innført 20 % med én gang.

Magnus Taanevig, Holmestrand og Omegn Travforening: Når det gjelder Nannestad; ser i regnskapet note 7 rentekostnadene. Avskrivningene er 273 000 kroner. Dette er for 6 mnd. De totale avskrivningene vil mest sannsynlig koste over en halv million kroner. Rentekostnader kommer det ytterligere 1 million kroner. Jeg er leder av et travlag som er avhengig av midler, synes dette er veldig mye penger. Hva har DNT å si om denne disposisjon? I Vestfold prøvde vi å skille forening og forretning, her gjør man det helt motsatte. Ønsker en bedre begrunnelse for dette. Hvorfor kunne ikke BTE ta opp dette lånet? Revisor har vært med på å anbefale det motsatte tidligere. Hvorfor har revisor endret mening?

Generalsekretær Rune E. Gustavsen: BTE har vært refinansiert. Å ta opp mer lån her var ingen aktuell situasjon for vår bank. Nå har BTE fått betydelig mindre rentekostnader i og med at hele NTS er flyttet over i DNTs regnskap.

Svein Morten Buer, Oslo og Akershus Travforbund: Mange verdier i norsk hestesport, men ikke noe man kan kjøpe papir og binders for. Anmodning til styret om å gjøre noe med arbeidskapitalen sin.

Magnus Billing, Drammen og Opland Travsselskap: Innskudd fra NR for 2012. Avvik på ca. 79 millioner kr i 2012. For 2013 er samme post oppført med 77 millioner kroner. Note 8; honorar for juridisk bistand. 2012 belastet Hamre-saken regnskapet med en million kroner. 2013 over 900 000 kroner. Hva benytter man juridisk bistand til i løpet av året? Når det gjelder Nannestad; lån på 26 mill kr. Hvilken sikkerhet har lånetakeren stilt? Bli det økt boksleie eller økte overføringer når avdragsfrihetsperioden er over?

Generalsekretær Rune E. Gustavsen: Anmoder revisor og økonomiavdelingen i NR om å se på disse avvikene og gi tilbakemelding på dette. Advokat Gunnar Kaspersen betales fast beløp. Dopingsaker i 2013 har kostet mye penger. Lånet på 26 mill; eneste sikkerhet DNB har satt er at NR har konsesjon for spill på hest. Ikke avtalt avdrag. Når de fem årene er gått skal man se over hele situasjonen på Bjerke og i DNT og se hva som er mest hensiktsmessig.

Trond Olav Salte, Rogaland Travforbund: Kommentar ift overskridelse som er omtalt av GS når det gjelder oppdretterpremier. Bli ikke denne handlingsplanen tatt hensyn til når man setter opp budsjettene?

Styreleder Atle Larsen: Generelt varierer inntektsgrunnlaget fra år til år. Vi, som alle banene, har fått mindre bevilgede penger i løpet av de siste par årene. Da kan man ikke si at man hadde en beslutning i 2009 som skal gjelde for seks år. Vi kan ikke bruke penger vi ikke har.

Frank Westberg, Orkdal Tråvklubb: Redusert banebidrag. Hører at Bodø fortsatt får 500 000 kroner i banebidrag. Var det aldri aktuelt å senke dette når banebidraget gikk ned?

Styreleder Atle Larsen: I 2009 ble det sagt at Bodø skulle få 500 000 kroner i bidrag. Ikke noe tidsrom på dette. Nord-Norge har tatt sin del av besparingene. Hele reisetilskuddet på 700 000 kroner er borte for denne landsdelen. Derfor vurderte ikke styret å kutte i disse 500 000 kroner til Bodø.

Ingolf Herbjørnrød, Lågen Travlag: Note 7; avskrivning på 277 000 kroner. Inneværende år kan vi påregne mellom 500-600 000 kroner. I tillegg kommer rentekostnader.

Generalsekretær Rune E. Gustavsen: Kostnadene ved å ha NTS er ikke 2,5 mill kr. som det står i siste utgave av TGN, de er 2,1 mill kr. Tar det Herbjørnrød sier ad notam. Opprettet leieavtale mellom DNT og NTS.

Angående Billings spørsmål; forklaringen er at tallene totalt sett blir de samme, det er bare foretatt en omfordeling kolonnemessig.

Styreleder Atle Larsen: Nannestad er en eiendom på 600 mål rett her borte. Den har en 1000 meters travbane – tro kopi av Biri Travbane. Plass 111 hester. Bolig med to-tre leiligheter. 3-4 km kjøreveier. Faktaopplysning; dette er ikke penger som er fortapt, langt derifra. Når man kan få et lån fra DNB uten pant, det får vi ikke på Bjerke, kan vi ikke si at verdiene er bortkastet. Dette er ikke 26 millioner oppbrukte kroner.

**Vedtak:** Revidert regnskap for 2012 og 2013 ble enstemmig godkjent.

## SAK 7: DRØFTING AV STYRETS FORSLAG TIL LANGTIDSBUDSJETT

Styret fremla status og veien videre i forhold til satsningsområder fra strategiplan Trav 2015. (Presentasjonene følger som vedlegg til protokollen).

## ORGANISASJONEN v/Atle Larsen

## NÆRINGSVIRKSOMHET v/Carl Petter Brun

## SPORT OG AVL v/Sven Tore Jakobsen

## PROFILERING, MEDIA OG KOMMUNIKASJON v/Elin Bergseth

## ØKONOMI, RESSURSBRUK OG FORVALTNING v/Odd Erik Wølner

### Følgende hadde ordet i saken:

Knut Weum, Buskerud Travforbund: Hvis denne uttalelsen (resolusjonen) blir sendt til LMD tenker jeg vi får svaret «ha, ha». Jeg er veldig fornøyd med disse orienteringene. Når det gjelder Banedrift står vi ved et veiskille. Vil påstå at BVT (Buskerud/Vestfold/Telemark) aldri har bremsset Banedrift, men vi har sagt at skal vi ha Banedrift må vi ha med grasrota. Banedrift er riktig, behandlingen er feil. Addendum kjørte over flertallet. Regionprosjektet ønsker én driftsorganisasjon i denne regionen. Har ikke hørt ett ord om Banedrift siden mars. Vi hopper over hva som er gjort på moms – aldri inne i Banedrift.

Knut Erik Leknes, Arna Travlag: Kraftig og god gjennomgang. Når styret nå forklarer hva de har gjort, ble jeg imponert. Ønsket å høre om dette tidligere. Må ikke sperre ute innvandrere ift norskfødte hester. Hverdagstravet sliter. Bergen Travpark hadde i 2010 560 løp. I 2014 har jeg pluss på 20 ekstraløp, da kommer jeg til 373 løp. Hvor mange hester har vi igjen når hesteeierne over 50 år forsvinner? Skremmende bedekningstall. Styret har en fantastisk jobb å gjøre, og jeg håper dere jobber til travsportens beste.

Tor Martin Moe, Gjerstad Travsselskap: I 2009 gjordet travet et vedtak der de ønsket å legge ned representantskapet i NR. Etter møte med departementet ble dette gjort. Dette innlegget ønsker å se på organisasjonsmodellen på nytt.

Ofte valgt inn personer som ikke er direkte engasjert i travet eller galoppen. Gjennom et representantskap blir travet nærmere knyttet til NR. Dette er ingen mistillit til NR, men det er nødvendig med samarbeid for å finne løsninger på den bedrøvelige situasjonen vi har i dag. Min anbefaling er at det nye styret tar snarest kontakt med departementet for å gjeninnføre representantskapet til NR.

Trond Olav Salte, Rogaland Travforbund: Rogaland Travforbund sendte inn to forslag som ikke ble tatt med i forslagsheftet. Premieoppgjør: Hvert travlag har interesse av økonomien til sitt DS. I 2012 overtok DNT premiematrisen. Avregningen i premiene ble årlig, kvartalsmessige, og så i 2013 månedsvise avregninger. Dette går ut over de aktive i distriktene. Distriktstilskudd: Forus, Bergen og Leangen fått driftstilskudd som har gjort det mulig å kjøre ett ekstra løp annen hver løpsdag. Det er mange hester og eiere, og langt å reise for å konkurrere. Viktig med et så godt løpstilbud som mulig. Da vi mistet distriktstilskudd ble det mindre attraktivt å eie hest. Henstilling til styret om å ta med seg dette i det videre arbeidet.

Odd Ulsaker, Nord-Gudbrandsdal Travelskap: Jeg er utålmodig av natur, takk for fine innledninger. Når det gjelder Banedrift: Mange spiller ball i denne prosessen, vi har en organisasjon som ikke er tilpasset dagens eller fremtidens utfordringer. Det er ingen tanke for fellesskapet. Jeg har stor tro på Prosjekt Banedrift, det er eneste vei videre. Jeg blir skremt når Weum snakker om salg av annen manns eiendom. Addendum; overføring av avtaler mellom NR og DS til DNT innen november i fjor. Er visst ikke meningen heller. Styreleder Sæther gått ut med mulig bonus om vi greier å gjøre noe med struktur. Synes ikke vi har så mange kort på hånden når vi ikke har avtaler. Riktig å beholde DS for raskere implementering, jeg synes dette er feil. Vi må etablere et fundament for endring. Innkjøps samarbeid monner ikke.

Svein Ystenes, Brandval og Kongsvinger Travlag: Det er mange bra innlegg her. Veldig enig med siste taler. Vi foreslo å legge ned DS på Biri for at noe praktisk måtte skje. Vi må ha et sterkt DNT som vi her i salen skal holde i ørene. Etter gjennomgangen i dag synes jeg vi har god kontroll. Utfordringen er rekruttering av nye inn i sporten. Fjerningen av banebidrag er en spire til irritasjon. Vi må dra i samme retning, vi kan ikke ha lokale DNT rundt omkring. Den tiden er over.

Jan Bragerhaug, Valdres Travlag: Hadde forventet at vi skulle få høre noe om forholdet til ansatte her. Antallet årsverk har økt. Jeg har ikke hørt noe om å kutte ned på ansatte for å spare penger. Ikke tiltak for å skjære ned på antall ansatte, rasjonalisere. Nettinnmelding har ikke spart inn på antall ansatte. Da blir det et lite paradoks når nedskjæring skal skje i DS og i utbetaling til travløpene. Alt skal tas i travsporten «ute på marka». Hvis vi hadde spart inn 5 millioner kroner og delt ut til V65-løp på fredag, kunne vi utbetalt 20 000 kroner i førstepremie. Vi i lagene skal jobbe med dugnad. Jeg håper at dugnad også gjelder for NR og DNT.

Generalsekretær Rune E. Gustavsen: Deler av det som påstås her ble behandlet tidligere i dag. Økningen i lønnskostnader skyldes i sin helhet Travparken Servering

i Bergen. Staben i DNT ble redusert fra 20 til 13 for noen år siden. Det fungerte ikke. Har så økt til 17,6 – de 17,6 gjør samme jobben som de 20 gjorde, og litt til. Sverige kjører 850 løpsdager, vi 500. De har 50 ansatte, vi har 17,6. Kan ikke gå under for å ha en levekraftig administrasjon.

Øystein Østre, Askim Travelskap: Er det noe alternativ til sterk, sentral styring. Eika-gruppen har desentralisert og vokst på det. Jeg tar ikke helt på alvor, selv om det står i DN, at 8-9 baner skal selges. Jeg mener DNT har oppgaver så det holder når det gjelder rekruttering og sport. Det er utenkelig at DNT kan ha veldig stor kompetanse på mange områder. Anbefaler at verdiskapningen økes rundt banene, slik at de kan fange opp energi rundt disse. Mitt råd er å vurdere dette grundig. Vi skal drive god butikk.

Cecilie Helen Andersson, Halden og Omegn Travlag: Takk for gode innlegg. Savner prat om å skape profiler. Vi er et lukket samfunn. Hvorfor etterspørres ikke dagens travprofiler? Nå som vi ikke har landsdekkende TV-kanal, er det lagt frem en strategi for å få frem travsportens idrettsstjerner for et publikum som ikke kjenner travet i dag?

Johannes Vold, Rogaland Travelskap: Banedrift; Rogaland vært positive fra første dag. Skjønner ikke at det skal være nødvendig med 100 % oppslutning om hver eneste detalj. Min oppfordring til styret er å gi gass. Forus er heldige og ligger veldig sentralt, gir oss store andre inntekter. Når fordelingene kommer fra DNT, blir dette tatt med i avregningene, slik at vi får mindre enn det vi burde ha fått.

Vold foreslo at: «GF ba om at styret setter i gang forhandlinger med LMD og NR om dagens modell er den rette for fremtiden med sikte på at travsporten skal være herre i eget hus.»

Frank Westberg, Orkdal Tråvklubb: Vil takke for gode innlegg fra styret. Savner et par ting. Vi må ha regulerte treningsanlegg, det var heller ikke mye om ponnitrav. Satsning på regionale treningsanlegg og ponnitrav?

Knut Weum, Buskerud Travforbund: Anmode om at GF tar med dere videre og går gjennom dokumentasjonen dere finner i BVT. I Banedrift finnes det ikke et vedtak som har håndtert saken etter at saken ble vedtatt. Styret som setter i gang dette har ingen formell myndighet til å sette i gang dette. Buskerud-travet kommer til å ta et GF-vedtak til etterretning. Det samarbeidet BVT har opparbeidet, kommer vi ikke til å gi slipp på. Vi ønsker ett felles driftsselskap. Informasjonsflyten følger ikke de vanlige demokratiske prinsippene.

Turid Myrén Tuverud, Nitelven Travlag: Takk for gode og fyldige innledninger. Er vi redde for å prøve noe nytt? I Prosjekt Banedrift er det veldig mye bra. Ett sted må vi starte. Som innkjøper i det offentlige siden 1990-tallet har jeg hørt motargumentene før. Jeg har imidlertid sett at det nytter. Det krever imidlertid en felles innsats fra oss alle. Vi må dra i samme retning.

Ingar Aarøe, Vestfold Travforbund: Hvem er det som skal eie banene i fremtiden? Hvem skal drifte disse eiendommene? Hvordan skal banene se ut med

mennesker som er til stede til enhver tid? Dette skulle jeg ønske en utredning på.

**Ole Seigerud (Hederstegninnehaver):** Er selv med i Prosjekt Banedrift. Vi har aldri snakket om å selge baner. Vi er ikke for. Personlig er jeg for at banene skal bygges ut der de er. Prosjekt Banedrift er ikke noe vedtak. Veien blir til mens vi går. Banene og grasrota vil bli hørt, det er et av mine prinsipper. Vi kan ikke fortsette som før, vi skal være et lag. Vi skal ha glede ved å drive med hesten. Vi skal ha spill på hest for å ha et hestehold i Norge. Vi kan implementere BVT i Banedrift. Det gjør ingenting dersom de oppfører seg som et team. Vi MÅ være samlet.

**Styreleder Atle Larsen:** Jeg vil takke mine kollegaer i styret for god gjennomføring. Dette har vært den mest givende delen av GF. Bestemte oss for at vi måtte bringe til GF en mer fremtidsrettet diskusjon, enn kommaplasseringer i årsberetningen. I det henseende synes jeg at diskusjonene har vært gode. For de som tar fatt på to nye år har GF gitt mange gode innspill. Tror alle i salen innerst inne har ett felles mål; denne hobbyen med forkjærlighet for hesten, som koster noen kroner, driver oss alle. Vi ønsker alle alt vel for både to- og firbeinte. Veldig fornøyd med diskusjonen.

**Vedtak:** Styrets langtidsplan tatt til orientering.

#### **Det fremkom følgende forslag som ble bedt oversendt det nye styret:**

Tor-Martin Moe fra Gjerstad Travselsskap ba om at det nye styret straks tar kontakt med departementet for å få gjeninnsatt representantskapet til Norsk Rikstoto.

Trond Olav Salte fra Rogaland Travforbund ba generalforsamlingen påse at styret pålegger DNTs administrasjon, med umiddelbar virkning, å begynne og avregne premieoppgjøret med hvert enkelt DS årlig.

Trond Olav Salte fra Rogaland Travforbund foreslo at distrikttilskuddet på et halvt løp per løpsdag på banene Leangen, Bergen og Forus gjeninnføres snarest. Tilskuddet bes også innarbeidet i de fremtidige budsjettene.

Johannes Vold fra Rogaland Travselsskap ønsket generalforsamlingen med seg for å be DNT-styret sette i gang forhandlinger med Landbruksdepartementet og Norsk Rikstoto for å revidere om dagens modell er den rette for fremtiden, med sikte på at travsporten skal være herre i eget hus.

**Vedtak:** Forslaget enstemmig vedtatt oversendt nytt styre.

#### **Under Carl Petter Bruns presentasjon om næringsvirksomhet fremla styret forslag til resolusjon med støtte til Norsk Rikstoto:**

##### **Støtte til Norsk Rikstoto**

Det Norske Travselsskaps (DNT) generalforsamling vil understreke Norsk Rikstotos samfunnsmessige betydning, og ber myndighetene sørge for rammebetingelser som sikrer at Norsk Rikstoto kan være konkurransedyktig i spillmarkedet.

Norsk Rikstoto løser i dag to viktige samfunnsoppdrag. Stiftelsen sørger for at spillelysten forbundet med trav og galopp ledes inn i ansvarlige former. I tillegg går hele overskuddet til finansiering av hestesport, hesteavl og andre relaterte formål, slik at aktivitetsnivået på disse områdene opprettholdes.

Den teknologiske utviklingen og fremveksten av nye formidlingskanaler for pengespill har gjort spillmarkedet globalt. Nye former for pengespill utvikles og tilbys over landegrensene. Også Rikstotos virksomhet utfordres av denne utviklingen. Økt globalisering innebærer økt konkurranse. I tillegg innebærer tilbudet av nye spill at spillerne forventer mer.

DNT støtter Rikstotos strategi for å rendyrke virksomheten til å drive med ansvarlige spill. For å ivareta og styrke sin posisjon og samfunnsnytte må Rikstoto ha rammebetingelser som styrker stiftelsens konkurransevne. DNT mener at Rikstoto må få anledning til å fornye og utvide sin portefølje av spill for å kunne kanalisere mer av spillelysten inn i ansvarlige former.

For å styrke Rikstotos legitimitet ytterligere mener DNT det vil være fornuftig å vurdere en utvidelse av formålene i retning av breddeaktiviteter for barn og unge innenfor hestemiljøet, samt en sterkere satsing på dyrevelferd. Det må imidlertid ligge som en forutsetning for en utvidelse av formålene at det ikke fører til lavere tilskudd til dagens overskuddsmottakere.

Som et ledd i arbeidet med å styrke Rikstotos posisjon i det norske spillmarkedet ber DNT om at Stortinget fjerner totalisatoravgiften, slik at Rikstoto kan benytte de frigjorte midlene som finansielt grunnlag for å gjennomføre viktige strategiske grep for virksomheten, og innlemme nye formål som overskuddsmottakere.

Totalisatoravgiften har i dag ingen annen begrunnelse enn å skaffe inntekter til staten, og utgjorde i 2013 kr 139,7 millioner. DNT mener det vil styrke Rikstotos legitimitet om hele overskuddet går til de fastsatte formålene.

**Vedtak:** Resolusjon med støtte til Norsk Rikstoto ble enstemmig vedtatt.

#### **SAK 8: FASTSETTELSE AV GODTGJØRELSE Gjeldende satser for honorar:**

- a) Styreleder kr. 200.000,-
- b) Nestleder kr. 75.000,-
- c) Styremedlemmer kr. 50.000,-
- d) Andre tillitsverv kr. 2.250,- pr. møte.
- e) Møtende varamedlemmer kr. 2.250,- pr. møte.

Diett- og reisegodtgjørelse for alle tillitsvalgte dekkes etter Statens reiseregulativ.

For bilgodtgjørelse brukes Statens satser for liten bil.

**Valgkomitéens innstilling:** Valgkomitéen foreslår at honorarene holdes uendret.

**Vedtak:** Valgkomitéens innstilling ble enstemmig vedtatt.

## SAK 9:

### BEHANDLE FORSLAG TIL ENDRINGER I DNTS LOV

Nestleder i DNT og medlem av DNTs lovutvalg, Tove Paule, innledet med å informere om arbeidet som er gjort i forbindelse med lovendringsforslagene. Av saker nevnte Paule spesielt forslag som omhandlet ungdomsrepresentasjon og representasjon på DNTs generalforsamling.

### FORSLAG FRA STYRET I DNT TIL NY TEKST I § 2-5 STEMME RETT, VALGBARHET, TALE- OG FORSLAGSRETT

(1) For å ha stemmerett og være valgbar må man være fylt 16 år og ha oppfylt medlemsforpliktelsene, jfr. § 6-3. Stemmer kan ikke avgis ved fullmakt eller forhåndsstemmer.

**Vedtak:** Forslaget ble enstemmig vedtatt.

### FORSLAG FRA STYRET I DNT TIL NY § 2-5 UNGDOMSREPRESENTASJON I STYRER

(1) Styre, inkludert varamedlemmer i travlag, travforbund og DNT, skal så langt det er mulig være representert med en person 26 år eller yngre.

(2) Styret i DNT kan gjøre unntak fra denne bestemmelse når det foreligger særlige forhold.

### Følgende hadde ordet i saken:

Turid Myrén Tuverud, Nitelven Travselskap  
Trond Olav Salte, Rogaland Travforbund  
Cecilie Helen Andersson, Halden og Omegn Travlag  
Ingolf Herbjørnrød, Lågen Travlag  
Endre Storhaug, Hallingdal Tråvlag  
Tove Paule, nestleder i DNT-styret  
Magnus Billing, Drammen og Opland Travselskap

**Rogaland Travforbund fremmet følgende endringsforslag:** Punkt 2 i forslaget strykes.

### Vedtak:

Pkt 1) Forslaget ble vedtatt mot 1 stemme.  
Pkt 2) Forslaget fra Rogaland om å stryke pkt 2 vedtatt med overveldende flertall.

### FORSLAG FRA STYRET I DNT TIL NY TEKST I § 3-1 NORSK TRAVSPORTS HØYESTE MYNDIGHET

(1) Generalforsamlingen er DNTs høyeste myndighet og holdes hvert 2. år innen utgangen av mai.

**Vedtak:** Forslaget falt.

### FORSLAG FRA STYRET I DNT TIL NY TEKST I § 3-2 REPRESENTASJON

(1) g) Generalsekretæren i DNT

**Vedtak:** Forslaget ble enstemmig vedtatt.

### FORSLAG FRA STYRET I DNT TIL NY TEKST I § 3-2 REPRESENTASJON

- (3) Stemmerett på generalforsamlingen har:
- Valgte representanter fra travforbund som er medlem i DNT. Hvert travforbund har rett til å møte med 1 representant fra travforbundet samt 1 representant for hvert medlem blant forbundets travlag ut fra en delingsnøkkel på 150.
  - Styret. Styret har stemmerett i alle saker med unntak av behandling av årsberetning, regnskap og alle valg relatert til styret.

### Følgende hadde ordet i saken:

Tove Paule, nestleder DNT  
Øistein Eriksen, Oslo Travklubb  
Edmund Morewood, Midt-Norge Travforbund  
Jostein Grav, Østfold Travforbund  
Trond Olav Salte, Rogaland Travforbund  
Petter Glittum, Larvik Travlag  
Turid Myrén Tuverud, Nitelven Travlag  
Ingolf Herbjørnrød, Lågen Travlag  
Kate Iren Robertsen, Leksvik Travlag  
Jan Ottar Østring, Nord-Norge Travforbund  
Jan Bragerhaug, Valdres Travlag  
Nils Erik Frøhaug, Ringerike og Hole Travselskap

**Vedtak:** Forslaget falt.

### FORSLAG FRA NITELVEN TRAVLAG TIL NY TEKST I § 3-2 REPRESENTASJON

- (3) b) Valgt representant som har møterett/talerett fra travlag gis 1 stemme pr. 50 stemmeberettiget medlem i travlag som er medlem i DNT.

**Vedtak:** Forslaget falt.

### FORSLAG FRA ROGALAND TRAVFORBUND TIL NY TEKST I § 3-2 REPRESENTASJON

Dagens delegater opprettholdes, men stemmetallet endres slik at delegatene fra travlagene stemmer med et antall stemmer som er likt med medlemstallet pr. 31.12. året før i det travlaget de representerer.

**Vedtak:** Forslaget falt.

### FORSLAG FRA STYRET I DNT TIL NY TEKST I § 4-2 SAMMENSETNING MV.

- (1) – 1 ansattes representant med personlig varamedlem som velges etter innstilling fra og av de ansatte.

**Vedtak:** Forslaget ble enstemmig vedtatt.

### FORSLAG FRA STYRET I DNT TIL NY TEKST I § 5-1 FORMÅL

- (1) Travforbund er et felles organ for travsporten innen sitt geografiske område. Dets øverste organ er generalforsamlingen som avholdes hvert år innen 15. mars.

**Følgende hadde ordet i saken:**

Edmund Morewood, Midt-Norge Travforbund:

**Vedtak:** Forslaget vedtatt mot 1 stemme.

**FORSLAG FRA MIDT-NORGE TRAVFORBUND  
TIL NY TEKST I § 5-1 FORMÅL**

- (1) Travforbund er et felles organ for travsporten innen sitt geografiske område. Dets høyeste organ er generalforsamlingen som avholdes hvert år innen 20. mars.

Midt-Norge Travforbund trakk forslaget.

**FORSLAG FRA HEDMARK TRAVFORBUND TIL NY TEKST  
I § 6-7 GENERALFORSAMLINGENS OPPGAVER**

- (2) Styret i travlaget skal bestå av 3–5 medlemmer og minst 1 varamedlem».

Evt. øvrige paragrafer i loven tilpasses dette om nødvendig.

**Vedtak:** Forslaget falt.

**FORSLAG FRA STYRET I DNT VEDRØRENDE  
§ 7-2 AVLSKOMITÉEN**

Styret foreslår at avlskomitéen endres fra å være en generalforsamlingsvalgt komité til et avlsutvalg.

**Følgende hadde ordet i saken:**

Tone Blindheim, Avlskomitéen  
Øistein Eriksen, Oslo Travklubb  
Jan Bragerhaug, Valdres Travlag  
Tove Paule, nestleder DNT

Styret trakk sitt forslag.

**FORSLAG FRA STYRET I DNT TIL NY TEKST I  
§ 7-5 VALGKOMITÉEN**

Valgkomitéen består av 5 medlemmer med varamedlemmer valgt på generalforsamlingen. Funksjonstiden er to år, men med anledning til gjenvalg. Komitéen bør ha distriktsmessig fordeling, og kontinuitet i komitéen skal også vektlegges.

**Følgende hadde ordet i saken:**

Tove Paule, nestleder DNT

**Vedtak:** Forslaget falt.

**FORSLAG FRA STYRET I DNT TIL ENDRING AV TEKST I  
§ 7-5 VALGKOMITÉEN**

- (1) g) Valg av medlemmer og varamedlemmer til Valgkomité

Forslaget vil få konsekvens for § 4-3 Oppgavene til styret i DNT (nytt punkt m))

Styret trakk sitt forslag.

**FORSLAG FRA OSLO TRAVKLUBB TIL NY  
§ 7-5 LOVKOMITÉ**

Lovutvalget endres fra å være et oppnevnt utvalg til å bli en generalforsamlingsvalgt Lovkomité jfr. § 4-5 c.

Lovkomitéen består av leder, 2 medlemmer og 2 varamedlemmer.

Lovkomitéen skal avgi uttalelser om innkomne lovforslag og om fortolkningsspørsmål som DNT styret forelegger.

Lovkomitéen kan også selv fremkomme med lovendringsforslag. Ved lovendringsforslag skal lovkomitéens innstilling forelegges generalforsamlingen. Lovkomitéen skal komme med uttalelser vedr. endringer av bestemmelser og reglement og om fortolkningsspørsmål som DNT styret forelegger.

Dersom dette forslag blir vedtatt så må Valgkomitéen § 7-5 endres til § 7-7.

§ 3-4 (1) 11. g endres til Lovkomité med varamedlemmer, 11. i endres til Valgkomité med varamedlemmer, 11. j Statsautorisert revisor.

§ 4-5 c Utgår.

**Følgende hadde ordet i saken:**

Øistein Eriksen, Oslo Travklubb

**Oslo Travklubb fremmet følgende tillegg:**

Virkningstidspunkt DNTs generalforsamling 2016.

**Vedtak:** Forslaget enstemmig vedtatt

**FORSLAG FRA OSLO TRAVKLUBB TIL NY  
§ 7-6 PÅTALENEMND**

1. Påtalenemnda velges på DNT's generalforsamling og består av leder, 2 medlemmer og 2 varamedlemmer. Leder skal være jurist.
2. Påtalenemnda avgjør hvilke saker som skal anmeldes DNT's domskomite for brudd på Straffebestemmelsene i kapittel 12. Så vel enkeltpersoner som organisasjonsledd kan innrapportere brudd på straffebestemmelsene, men bare påtalenemnda kan anmelde sakene til DNT's domskomite med krav om at sak blir reist.
3. Påtalenemnda avgir innstilling til straff.
4. Påtalenemndas avgjørelser fattes av en samlet påtalenemnd.
5. Påtalenemnda kan ikke instrueres av organisasjonsleddene.

Dersom forslaget blir vedtatt må § 12-3 endres og § 3-4 (1) 11 g Påtalenemnd med varamedlemmer.

**Følgende hadde ordet i saken:**

Øistein Eriksen, Oslo Travklubb

**Vedtak:** Forslaget falt.

## FORSLAG FRA STYRET I DNT TIL NY TEKST I § 12-3 ANMELDELSE

- (2) Anmeldelse fra travlag gjeldende brudd på DNTs Lov sendes overordnet travforbund til behandling og videresendes styret i DNT snarest for godkjenning. Anmeldelsen sendes etter godkjenning av styret i DNT til Domskomitéen.

**Vedtak:** Forslaget ble enstemmig vedtatt.

## FORSLAG FRA STYRET I DNT TIL NYTT PUNKT I § 12-3 ANMELDELSE

- (3) Anmeldelse for brudd på DNTs reglement og/eller øvrige bestemmelser videresendes styret i DNT for godkjenning. Anmeldelsen sendes etter godkjenning av styret i DNT til Domskomitéen.

Styret i DNT kan vedta at beslutning om anmeldelse i saker som angår DNTs Dopingreglement kan overdras til godkjent påtaleorgan. Sistnevnte kan ha utenlandsk sammensetning.

Dersom forslaget vedtas, forskyves nåværende § 12-3 (3) til § 12-3 (4).

**Følgende hadde ordet i saken:**  
Generalsekretær Rune E. Gustavsen

**Vedtak:** Forslaget ble enstemmig vedtatt.

## FORSLAG FRA STYRET I DNT TIL NY TEKST I § 12-5 OVERPRØVING I STRAFFESAKER

- (5) e) fastsette saksomkostninger i saker hvor en anke åpenbart ikke kan føre frem. Maksimumsbeløp settes til kr 10 000,-.

**Følgende hadde ordet i saken:**  
Magnus Billing, Drammen og Opland Travelskap  
Svein Morten Buer, Oslo og Akershus Travforbund  
Tove Paule, nestleder DNT

Styret endret sin innstilling til at saken oversendes nyvalgt styre.

**Vedtak:** Enstemmig vedtatt at saken oversendes nyvalgt styre.

## SAK 10: ANDRE INNKOMNE FORSLAG

### FORSLAG FRA NITELVEN TRAVLAG FAMILIEMEDLEMSKAP

Følgende forslag fra styret i DNT forelå og ble vedtatt på Generalforsamlingen 2012.

Hovedmedlemmets barn beholder familiemedlemskapet fram til fylte 16 år, da medlemmet blir stemmeberettiget og valgbar i travlaget, og må opptre som enkeltmedlem. Med stort frafall av medlemmer i flere travlag etter at dette ble vedtatt, vil vi foreslå at man går tilbake på "gammel ordning" som følger;

Ektefelle/samboere samt barn frem til fylte 16 år, som er registrert på samme adresse, innehar familiemedlemskap.

**Følgende hadde ordet i saken:**  
Turid Myrén Tuverud, Niteleven Travlag

**Vedtak:** Forslaget falt.

### FORSLAG FRA ROGALAND TRAVFORBUND FORSLAG VEDR. MODERNISERING AV DNTs LOVER.

**Forslag til vedtak:**  
Generalforsamlingen ber styret om å nedsette et utvalg som skal gjennomgå vedtektene til hele organisasjonen. Hensikten med dette arbeidet skal i all hovedsak være å fremme forslag til nye felles lover for HELE DNT. Prinsippet for disse lovene er at alle ledd i praksis har samme lover med unntak av virkeområde.

**Følgende hadde ordet i saken:**  
Trond Olav Salte, Rogaland Travforbund

Rogaland Travforbund trakk forslaget, men henstiller det nye styret om å nedsette et utvalg som kan utrede saken videre.

**Vedtak:** Forslaget oversendes det nye styret.

## SAK 11: FORETA VALG

**A) SAMMENSETNING AV DNT-STYRE (§ 4-2):**  
Valgkomitéens leder Arne Herberg redegjorde for Valgkomitéens arbeid og innstilling. Innstillingen er lik på alle punkter med unntak av ledervervet. Endring: Appellkomitéen (Ola Heggen oppført som varamedlem, ikke valgbar. Forslag på Sigmund Skrede).

Herberg ba generalforsamlingen om godkjenning på at det først ble foretatt valg av ett styremedlem der Atle Larsen og Knut Weum ble stilt overfor hverandre. Dette ble godkjent av generalforsamlingen.

Herberg redegjorde for mindretallet i valgkomitéens syn på innstillingen av Knut Weum til ledervervet.

Ole Seigerud redegjorde for flertallet i valgkomitéens syn på innstillingen av Atle Larsen til ledervervet.

**Følgende delegater hadde ordet i saken:**  
Edmund Morewood, Midt-Norge Travforbund  
Ingar Aarøe, Vestfold Travforbund  
Jan Ottar Østring, Nord-Norge Travforbund  
Knut Weum, Buskerud Travforbund  
Petter Glittum, Larvik Travlag  
Styreleder Atle Larsen

### VALG PÅ ETT STYREMEDLEM I DNT

**Votering**  
Den skriftlige avstemmingen ga følgende resultatet:  
Atle Larsen 103 stemmer  
Knut Weum 44 stemmer

**Vedtak:** Atle Larsen er valgt som styremedlem for to år.

## VALG AV ØVRIGE STYREMEDLEMMER I DNT

### Følgende hadde ordet i saken:

Morten Dretvik, Lånke Travlag  
Endre Storhaug, Hallingdal Tråvlag  
Frank Westberg, Orkdal Tråvklubb  
Edmund Morewood, Midt-Norge Travforbund.  
Johannes Vold, Rogaland Travskap  
Valgkomitéens leder Arne Herberg  
Øistein Eriksen, Oslo Travklubb  
Jostein Grav, Østfold Travforbund  
Tove Paule, nestleder DNT

### Midt-Norge region Nord fremmet forslag på Carl Petter Brun som fortsatt styremedlem.

#### Votering

Den skriftlige avstemmingen ga følgende resultatet:  
Elin Bergseth: 148 stemmer  
Inger Louise Dølvik: 148 stemmer  
Per E Garberg: 134 stemmer  
Trygve Holtebekk: 124 stemmer  
Carl Petter Brun: 38 stemmer

#### Vedtak:

Elin Bergseth, Inger Louise Dølvik, Per E Garberg og Trygve Holtebekk er valgt som styremedlemmer for to år.

## VALG AV VARAMEDLEMMER I DNT

### Følgende hadde ordet i saken:

Bernt Brustad, Lunde Travskap  
Gunnar Eirik Flåten, Tønsberg og Omegn Travforening  
Arne Herberg, valgkomité  
Per Sandbakken, Ringsaker og omegn Travlag  
Sture Nohr, Trøndelag Travsportsforening

### Bernt Brustad fremmet forslag om at Svein Norling rykket opp som 1. varamedlem til DNT-styret.

#### Votering 1. varamedlem

Den skriftlige avstemmingen ga følgende resultatet:  
Fredrik Eng: 85  
Sven Norling: 53

**Vedtak:** Fredrik Eng er valgt som 1.varamedlem for to år.

## VALG AV ØVRIGE VARAMEDLEMMER

**Vedtak:** Valgkomitéens innstilling til valget av 2. og 3. varamedlem, Trond Rønningen og Svein Norling, ble vedtatt ved akklamasjon.

### B) VALG AV LEDER OG NESTLEDER

**Vedtak:** Valgkomitéens innstilling (flertallets) til leder og nestleder for to år, Atle Larsen og Per E. Garberg, ble vedtatt ved akklamasjon.

## STYRET I DNT FÅR DERMED FØLGENDE SAMMENSETNING:

Atle Larsen, Leder  
Per A. Garberg, Nestleder  
Elin Bergseth, Styremedlem  
Trygve Holtebekk, Styremedlem  
Inger Louise Dølvik, Styremedlem

Fredrik Eng, 1. varamedlem  
Trond Rønningen, 2. varamedlem  
Svein Norling, 3. varamedlem

### C) KONTROLLKOMITÉ (§ 7-1):

#### Valgkomitéens innstilling til kontrollkomité:

Aage Hvinden  
Arne Petter Kynningsrød  
Gunnar Eilefstjønn  
Vara: Gunnar Flåten

**Vedtak:** Valgkomitéens innstilling ble enstemmig vedtatt.

### D) AVLSKOMITÉ (§ 7-2):

#### AVLSKOMITÉ VARMBLODS:

#### Følgende hadde ordet i saken:

Turid Myrèn Tuverud, Nitelven Travlag

### Nitelven fremmet forslag på Ingvild Seljord Eriksen som fullverdig medlem (opprykk fra vara) i avlskomitéen varmbloids.

#### Votering

Den skriftlige avstemmingen ga følgende resultat:  
Jostein Rekstad 114  
Per Erik Hagen 114  
Berit Tveter Alm 92  
Ingvild Seljord Eriksen 88

**Vedtak:** Jostein Rekstad, Per Erik Hagen og Berit Tveter Alm er valgt som avlskomité for varmbloids.

#### AVLSKOMITÉ VARMBLODS VARAMEDLEMMER:

**Vedtak:** Valgkomitéens innstilling, Haavel O. Ststad og Ingvild Seljord Eriksen, ble valgt ved akklamasjon.

#### AVLSKOMITÉ KALDBLODS:

#### Valgkomitéens innstilling til avlskomité kaldblods:

Ole Ødegaard  
Tone M. Blindheim  
Hans Emil Hansen

Vara: Gustav Larsen  
Vara: Jan Roar Mjølnørød

**Vedtak:** Valgkomitéens innstilling til avlskomité kaldblods, inkludert vara, ble valgt ved akklamasjon.



## E) DOMSKOMITÉ (§ 7-3):

### Valgkomitéens innstilling til domskomiteé:

Jens Kr. Grønsand  
Inge Tonholm  
Per Dag Hole

Vara: Jens Ringen  
Vara: Morten Valstad  
Vara: Odd H. Johansen

#### Vedtak:

Valgkomitéens innstilling ble valgt ved akklamasjon.

## F) APPELLKOMITÉ (§ 7-4):

### Følgende hadde ordet i saken:

Per Sandbakken, Ringsaker og omegn Travlag

**Ringsaker og omegn Travlag fremmet følgende forslag:** Tormod Skåre inn som fullverdig medlem i stedet for Bjørn Steinar Moe.

#### Votering

Den skriftlige avstemmingen ga følgende resultat:

Thor Gerner Holager 115  
Bjørn Steinar Moe 100  
Bjørn Vethe 105  
Tormod Skåre 31

**Vedtak:** Thor Gerner Holager, Bjørn Steinar Moe og Bjørn Vethe er valgt som medlemmer av Appellkomitéen.

### VALG AV APPELLKOMITÉENS VARAMEDLEMMER

#### Vedtak:

Valgkomitéens innstilling, Tormod Skåre, Sigmund Skrede og Jan Larsstuen, ble valgt ved akklamasjon.

## G) VALGKOMITÉ (§ 7-5):

### Følgende hadde ordet i saken:

Arne Herberg, valgkomité  
Rolf Inge Furuhaug, Meldal Travelskap

**Meldal Travelskap fremmet forslag om Edmund Morewood som motkandidat til Jostein Grav.**

#### Votering

Den skriftlige avstemmingen ga følgende resultat:

Trond Olav Salte 117  
Jan Ottar Østring 116  
Anette Isaksen 114  
Knut Weum 94  
Jostein Grav 91  
Edmund Morewood 52

**Vedtak:** Valgkomitéens innstilling; Trond Olav Salte, Jan Ottar Østring, Anette Isaksen, Knut Weum og Jostein Grav, er valgt som medlemmer av valgkomitéen.

### VALGKOMITÉENS VARAMEDLEMMER

**Vedtak:** Valgkomitéens innstilling; Svein Morten Buer, Gyri Kaasin, Edmund Morewood, Elin Gumpen og Ingar Aarøe, ble valgt ved akklamasjon.

## H) STATS AUTORISERT REVISOR

**Styrets innstilling:** BDO AS

**Vedtak:** Styrets innstilling ble enstemmig vedtatt.

Atle Larsen takket forsamlingen for den tillit de hadde vist ham ved valget. Styrelederen takket også de som hadde gått ut av styrer og komitéer, og overrakte blomster som takk for innsatsen.

## UNDER KVELDENS MIDDAG BLE DET UTDELT FØLGENDE UTMERKELSER:

#### DNTs hederstegn:

Øistein Eriksen, Odd H. Johansen og Finn Hagen

**Årets travlag:** Arna Travlag

**Årets ildsjel:** Knut Erik Leknes

**Årets oppdretterbragd:** Ola M. Skrugstad

Oslo, mai 2014

  
Svein Norling

  
Trond Olav Salte

  
Atle Larsen

NOTATER:



