

Bestemmelser om utstyr

Gjeldende fra og med 01.01.2017

DNTs Utstysrliste er hjemlet i DNTs Løpsreglements § 13-4. Listen er utformet slik at utstyr som er tillatt å benytte i, og i tilknytning til, travløp i Norge er beskrevet i listen, enten direkte, eller gjennom krav til utstyrskategorien. Dersom utstyret ikke er beskrevet i listen, er det heller ikke tillatt å benytte.

Det innvilges ingen dispensasjoner for bruk av utstyr som ikke er beskrevet i Utstysrlisten.

Søknad om tilføyelser til Utstysrlisten, sendes DNTs sportsavdeling, og vil bli vurdert i samråd med DNTs avdeling for Hest/ponnievelferd. Bestemmelser om utstyr kan også bli behandlet i Nordisk Dyrevelferdskomité, der representanter fra Norge, Sverige, Danmark og Finland deltar.

DNTs Utstysrliste gjelder for alle travløp, inkludert ponni-, prøve- og mønstringsløp som arrangeres som gjennomføres i samsvar med DNTs reglement, dersom ikke annet er særlig bestemt.

Søknad om godkjenning av utstyr, sendes:

Det Norske Travselskap, Postboks 194, Økern, 0510 OSLO, eller mailadresse **sporten@travsport.no**, sammen med dokumentasjon og begrunnelse for søknaden.



Innholdsfortegnelse:

Introduksjon om utstyr	3
Hestens munn	4
Introduksjon om bitt	4
Tillatte bitt	5
Sjekk og sjekkbitt	8
Hodelag m.m.	10
Hestens sele m.m.	14
Annet utstyr	15
Montéutstyr	18
Påbudt utstyr til kjører/rytter	20
Sulkybestemmelser	21
Utstyr som ikke er tillatt i Norge	24

Introduksjon om utstyr:

I henhold til Lov om Dyrevelferd skal ikke dyr påføres frykt, skade eller unødige påkjenninger og belastninger i tilknytning til trening eller konkurranse. Dette stiller store krav til hestens utstyr og hvordan dette benyttes, og utstyret må derfor til enhver tid være i god stand, hensiktsmessig, og godt tilpasset hesten.

Alt utstyr til hest, kjører og/eller rytter som skal benyttes i eller i tilknytning til travløp, avlstatstilling (prestasjonsprøve), og/eller annen aktivitet underlagt DNT, skal være godkjent i medhold av DNTs Utstyrliste, jfr. Løpsreglementets § 13-4.

Bestemmelsene i DNTs utstyrliste gjelder fra og med én time før start første travløp (herunder medregnet ponni-, prøve-, og mønstringsløp), og til og med 15 minutter etter siste travløp er gjennomført den aktuelle løpsdagen.

Det er viktig å være oppmerksom på at noe utstyr kan være forbudt å benytte også i trening og/eller aktivitet utenfor DNTs virkeområde i medhold av Lov om Dyrevelferd.

Utstyr skal alltid benyttes i henhold til utstyrets opprinnelige formål. Dette innebærer at det å modifisere utstyret, eller på annen måte anvende utstyret med annen hensikt enn det opprinnelige bruksområdet, ikke er tillatt.

Alt utstyr som benyttes på hest må ivaretas på en god måte, og kontrolleres jevnlig. Mangelfullt eller feil tilpasset utstyr medfører både en sikkerhets- og dyrevelferdsmessig risiko.

Utstyr som er slitt eller dårlig vedlikeholdt vil ikke tåle den nødvendige påkjenning ved bruk i trening eller konkurranse.

Feilaktig utformet eller tilpasset utstyr kan forårsake smerte og skader på hesten, og det er derfor viktig at den undersøkes jevnlig for å oppdage eventuelle skader forårsaket av utstyr. Dette gjelder også egenkontroller av hestens munn.

Utstyr som fremkaller, eller har til hensikt å fremkalle, smerte eller ubehag hos hesten er forbudt. Eksempler på dette kan være pigger/knotter, elektrisk, radioteknisk, elektronisk eller magnetiske innretninger.

Ansvarlig trener er ansvarlig for at hesten presenteres velstelt i og god konkurransemessig skikk. Med god konkurransemessig skikk menes også at hesten skal være forsvarlig skodd. Dersom hesten skal delta i travløp uten sko (barfot) må ansvarlig trener forsikre seg om at hesten har tilstrekkelig gode høver til å gjennomføre løpet uten å bli sårbeint.

Videre skal hesten alltid presenteres forsvarlig påselt.

Plassjef skal nekte enhver bruk av ulovlig eller feilaktig tilpasset utstyr, eller utstyr som ikke er i forsvarlig stand.

Banedommernemnden, og/eller stevneveterinæren, kan stryke hest fra travløp dersom det benyttes ulovlig eller feilaktig tilpasset utstyr, eller utstyr som ikke er i forsvarlig stand.

Måldommer kan nekte bruk av utstyr som på målfotoet stikker på utsiden av hestens mule og/eller neserygg, og derav vanskeliggjør måldommers arbeid med å fastsette rekkefølgen i mål.

Sanksjon vil kunne ilegges i følgende tilfeller:

- Ved bruk av ulovlig utstyr.
- Ved bruk av utstyr som ikke er i forsvarlig stand, eller utstyr som er feilaktig tilpasset hesten.
- Dersom hesten ikke presenteres i konkurransemessig god stand.
- Dersom hesten ikke presenteres forsvarlig påselt.

I spesielle tilfeller vil også kusk/rytter kunne ilegges sanksjon.

Tilfeller der det blir benyttet pigger, elektrisk, elektronisk radioteknisk eller magnetisk utstyr på hest, eller andre tilfeller der det benyttes ulovlig utstyr som anses særlig alvorlig, kan bli anmeldt for brudd på Lov om Dyrevelferd, i tillegg til den sanksjon som ilegges etter dette reglement.

Hesten fungerer og reagerer ulikt ut ifra individuelle forutsetninger. Det er derfor svært viktig å benytte utstyr som er tilpasset den enkelte hest, samt vurdere effekten av det utstyret som benyttes nøye. Det finnes mye utstyr som har til hensikt å korrigere hesten, eller dennes atferd, men det er viktig å være klar over at uønsket atferd hos hest i enkelte tilfeller kan være forårsaket av smerte, ubehag eller mangelfull håndtering. I slike tilfeller er ikke alltid påmontering av utstyr løsningen på problemet, og det er derfor viktig at hestens atferd blir utredet, og eventuelt behandlet, av kyndige personer.

Hestens munn:

Hestens munn er svært følsom for sår og trykkskader og bør kontrolleres ofte. Akutte skader som får tid vil leges raskt, mens kroniske skader som har oppstått som følge av langvarig trykk på samme sted, enten på tenner, slimhinne eller beinstruktur, kan ta måneder eller år for å lege.

En vanlig oppfatning er at hester med ømfintlig, eller til og med skadet, munnhule er ekstra følsom for signaler via bittet, og derfor også fine å kjøre eller ri. Ofte er det i stedet motsatt, at hest som kjenner smerte eller ubehag ved bruk av bitt forsøker å beskytte seg selv gjennom å bli såkalt «harde i munnen». Hesten kan også bli stri da den forsøker å springe fra/komme unna smerten eller ubehaget.

I slike tilfeller kan det lett skje at en ond sirkel startes, der skarpere bitt og utstyrsdetaljer benyttes i stedet for at årsaken til atferden blir utredet og behandlet.

Tegn på smerte eller ubehag kan eksempelvis være at hesten gaper, rister på hodet eller presser hodet inn mot brystet for å komme unna effekten av bittet.

Det er viktig å velge et bitt som passer hestens munn i størrelse og utforming.

Utformingen av hestens munn tilsier at det egentlig ikke er noen naturlig plass til et bitt, det «tomrommet» som finnes fylles ut av tungen. Det innebærer at hesten flytter tungen for at bittet som ligger over ladene skal få plass. Det er derfor viktig å være klar over de mange naturlige reflekser som påvirkes når et bitt plasseres i hestens munn, og at bittet er veltilpasset og ligger så stødig som mulig.

Hvordan den enkelte hestens munn er utformet avgjør hvilke typer av bitt som passer best. Faktorer som påvirker hvordan bittet ligger i hestens munn er bredden på underkjeven, formen på gommen, tungens størrelse, og munnvikens og ladens stilling.

Et smalt bitt skaper trykk på et mindre område enn et tykt bitt, og anses derfor å være skarpere. Tykkere bitt har større omkrets, men kan til gjengjeld ta for mye plass i hestens munn.

Bittet skal ha tilpasset lengde slik at det ikke klyper hesten i munnviken, eller kan dras for langt ut ved bruk av tømmer/tøylar og av den grunn klyper/klemmer hesten i munnvikene.

Introduksjon om bitt:

Det skal alltid benyttes bitt ved kjøring eller ridning av hesten på travbanen, eller travbanens område. Bittet brukes som en del av kommunikasjonen med hesten, og ved bruk av tom-/tøyletak skapes det et trykk i hestens munn fra bittet, og trykk på hestens hode via hodelaget. Hesten reagerer ved å søke en stilling eller atferd der trykket opphører. Kusk/rytters timing er derfor viktig fordi hesten belønnes ved at trykket opphører.

Bittet skal være tilpasset munnens form og størrelse, og ikke under 9 mm i diameter ved berøringspunktet i hestens munnvik. Ingen bitt skal bestå av mer enn to brytningspunkter, herunder tre munnodeler. Munnodelene skal være slette, og ha oval eller rund form. Bittets munnodeler skal alltid være symmetrisk, hvilket innebærer at diameteren og utformingen skal være like store på begge sider av brytningspunktene. Bitt kan ha stenger på sidene, eller være utstyrt med bittringer som forhindrer at bittet dras igjennom hestens munn når kusk/rytter bruker tømmene/tøylene.

Som hovedregel tillates kun effektforsterkning i bittets lengderetning, som kan være fast eller bevegelig. Effektforsterkning skal ikke overskride 80 mm.

Bitt som har effektforsterkning i annen retning enn bittets lengderetning (Pelhamstang og Pesssoabitt) tillates ikke ved kjøring av hest – hverken ved oppvarming til eller under løpet.

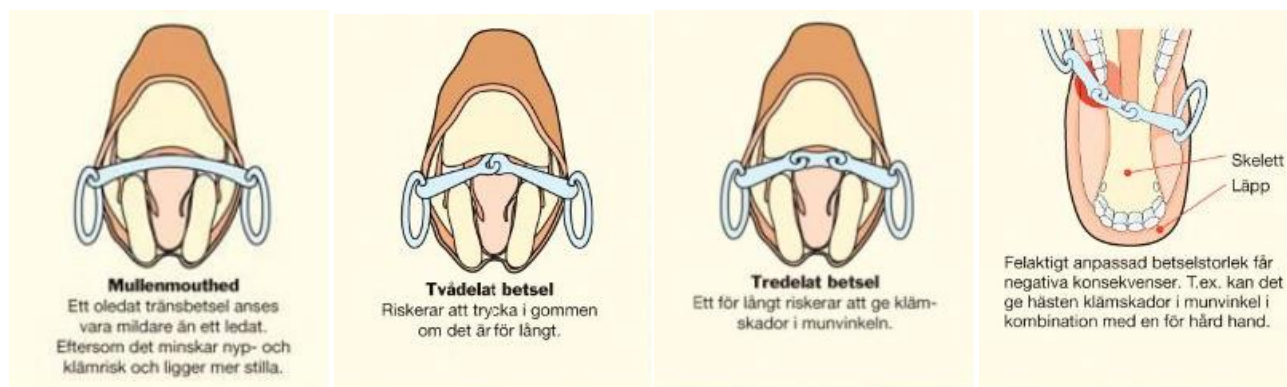
Bitt som ikke har stålkjerne, skal alltid anvendes med sikkerhetslenke. Sikkerhetslenken skal aldri festes strammere enn selve bittet.

Alle bitt skal kontrolleres regelmessig, for å avdekke om sprekkdannelser i metallet som er egnet til å svekke bittets konstruksjon har oppstått. Også bitt av andre typer materialer, slik som gummi, plast eller lær, må kontrolleres regelmessig da ujevnheter i slikt materiale kan skape friksjon som igjen kan gi skader på slimhinnene i hestens munn. Ved bruk av lærkledde bitt, bør hestens munn kontrolleres ekstra nøye, da også uskadet lær kan skape friksjon dersom det har vært oppbløtt av hestens spytt.

Bitt og sjekkbitt skal ikke være sammenkoblet. Minibitt, eller andre typer av sammenkoblede bitt tillates heller ikke. Ingen typer snarebitt er tillatt.

Alle bildene i lista viser eksempler på bitt som er tillatt.

Dersom andre typer bitt skal tillates, forutsettes det at grunnkravene alltid er oppfylt.



Tillatte bitt

Vanlig kjørebitt

Et vanlig travbitt, helt, to- eller tredelt, kan være belagt med lær, gummi, eller plast, men skal alltid ha stålkjerne eller sikkerhetslenke. Bittet kan ha stenger på sidene, som skal forhindre at bittet dras inn i hestens munn ved bruk av tømmer/tøyler.

Tredelt «Dr. Bristol-bitt» med flat midtdel med avrundede kanter tillates.



Travbitt todelt



Travbitt, rett



Dr. Bristol bitt

Trinsebitt

Et trinsebitt, helt, to- eller tredelt, kan være belagt med lær, gummi eller plast, men skal alltid ha stålkjerne eller sikkerhetslenke.

Tredelt «Dr. Bristol-bitt» med flat midtdel med avrundede kanter tillates.



Trinsebitt todelt



Trinsebitt rett



Dr. Bristol bitt

Crescendobitt

Et Crescendobitt skal være laget av stål, og består av to like store triangelformede deler som er leddet på midten. Munndelene skal ikke være under 7 mm i diameter ved berøringspunktet i hestens munn.



Crescendobitt

Entomsbitt

Et entomsbitt, helt eller todelt, kan være belagt med lær, gummi eller plast, men skal alltid ha stålkjerne eller sikkerhetslenke. Bittet har effektforsterkning i enten begge, eller kun den ene siden av bittet, som tommen kan festes i. Slik effektforsterkning kan være fast eller bevegelig, men skal ikke overskride 80 mm i bittets lengderetning.



Entomsbitt, todelt og belagt med lær



Entomsbitt, rett og belagt med lær

Australsk entomsbitt

Et Australsk entomsbitt skal ha avrundede kanter, og kan være bekledd med lær, gummi eller plast. Bittet er udelt, og kan benyttes med og uten effektforsterker. Effektforsterkningen skal ikke overskride 80 mm i bittets lengderetning.



Australsk entomsbitt



Samme bitt med effektforsterker

XT-bitt/Järvsöfaks-bitt/Persson-bitt

Dette bittet kan være belagt med lær, gummi eller plast, men skal ha stålkjerne eller sikkerhetslenke. De to munddelene skal være like lange og like brede.



XT-bitt, belagt med gummi

Skumbitt/Soft Touch bitt

Bittet kan benyttes både med og uten effektforsterkning. Dersom bittet benyttes med effektforsterkning, skal gjeldende krav til entombsbitt være oppfylt.

Fordi skumbittet, uavhengig av modell, ikke har stålkjerne skal det alltid benyttes sammen med sikkerhetslenke.



Vanlig skumbitt/Soft Touch bitt



Skumbitt m/effektforsterkning

Frisco June bitt

Lærkledt bitt med lærrem under haken som sjekkekremmen kan festes i. Bittet kan være rett eller todelt.



Tungefeilbitt/tungefeilgummi

Tredelt bitt med avrundet plate på den midtre munddelen, som skal hindre hest/ponnien i å få tungen over bittet.

Tungefeilgummi settes på et ordinært bitt, og skal ha samme effekt som tungefeilsbitt.



Bittringer, bittløfter

Bittringer av gummi, samt bittløfter skal være av gummi, lær eller annet syntetisk materiale kan benyttes. Utstyret skal ikke påmonteres slik at det kan medføre ubehag for hest/ponnien.



Eksempel på bittring



Bittløfter

Sikkerhetslenke

Skal benyttes sammen med bitt som ikke har stålkjerne. Sikkerhetslenken skal aldri festes strammere enn selve bittet.



Effektforsterker til bitt

Effektforsterker kan benyttes i kombinasjon med todelt trinse- eller kjørebitt. Effektforsterkeren skal være vel tilpasset hest/ponniens hake- eller kjeveparti på en slik måte at den ikke utøver trykk/press ved bruk.

Bittets effektforsterkning skal ikke overskride 80 mm i bittets lengderetning.

Merk: dette utstyret tillates ikke i de øvrige nordiske landene!



Sjekk og sjekkbitt

Fremre del av sjekkreimen skal alltid være festet i sjekkbittet eller hakestroppen, og ikke i bittringene.

Fast sjekk

Fast sjekk skal være laget av lær eller annet ikke elastisk materiale. Den må ikke være så kort at den medfører ubehag for hesten i når den er påsatt sjekkreimen.



Fast sjekk

Automatsjekk/drasjekk

En automatsjekk/drasjekk skal være laget av lær eller annet ikke-elastisk materiale. Den skal ha påmontert en stoppemekanisme ved punktet for normal oppsjekking, og ikke være så kort at den medfører ubehag for hesten i når den er påsatt sjekkreimen.

Sjekkreimens bakre del skal av sikkerhetsmessige hensyn ikke festes i hestens sulky.

Fransk automatsjekk med kjede kan benyttes under forutsetning av at øvrige krav til automatsjekk er oppfylt.

Det er kun den delen av sjekkreimen som går igjennom låsen som kan være av metall.



Automatsjekk/drasjekk

Amerikanersjekk/nakkesjekk/"Anti-pull sjekk"

To ulike typer av amerikanersjekk/nakkesjekk tillates. Den ene har ringer som tømmene skal løpe igjennom, mens den andre har et særskilt nakkestykke med ringer som sjekkereima skal løpe i gjennom. Amerikanersjekk/nakkesjekk skal være laget av lær eller annet ikke elastisk materiale, og påmonteres slik at den ikke medfører ubehag for hesten.



Amerikanersjekk/anti-pull sjekk. Finnes i flere ulike modeller.

Hakestropp-/kjede

Hakestropp skal være av lær, eller annet syntetisk, ikke-elastisk materiale. Hakekjede (dvs. hakestropp i metall) skal tildekket med et mykt beskyttelsestrekk, slik at metallet ikke forårsaker skade på hesten. Hakestropp-/kjede kan benyttes alene eller i kombinasjon med vanlig sjekkbitt.



Hakestropp



Hakekjede m/beskyttelse

Vanlig sjekkbitt

Et sjekkbitt skal være helt, og kan være belagt med lær, gummi eller plast. Bittet skal alltid ha stålkjerne og kan være rett eller svakt buet. Sjekkbittet skal ikke være utformet på en slik måte at det kan forårsake trykkskader på hestens laner eller gom. Sjekkbittet kan benyttes alene eller i kombinasjon med en hakestropp-/kjede, men skal ikke kobles sammen med bittet.



Eksempel på svakt buet sjekkbitt

Gomtrykker

En gomtrykker skal ha avrundede kanter og ikke benyttes slik at trykkskader på hestens laner og gom oppstår. Bittets "tunge" skal være hel og slett, samt maksimalt 35 mm lang.



Gomtrykker, ganesjekk



Gomtrykker, Crit Davis



Gomtrykker, Mckerron

Luftsjekk

Luftsjekk tillates, dog begrenset til de modeller som er avbildet nedenfor. Ingen annen modell eller variant av luftsjekk i kombinasjon med munndel (eks. gomtrykker) tillates med unntak av stegsjekk, se eget punkt. En luftsjekk skal ikke påmonteres ekstrauststyr, ei heller monteres slik at den stikker ut foran hestens mule. Luftsjekk skal ikke ha slik form eller være festet på slik måte at den kan forstyrre målfotoet. Dersom måldommer avgjør at utstyret forstyrrer målfotoet, kan det nektes benyttet i travløpet.



Luftsjekk, kanadisk modell



Luftsjekk/Raymondsjekk



Luftsjekk, Frank O'Mara

Stegsjekk

En stegsjekk skal ha avrundede kanter som ikke representerer fare for trykkskader på hestens laner og gom.



Stegsjekk



Plate til sjeffbittet/biteplate

Plate til å feste på sjeffbittet for å hindre hesten i å bite seg i tungen er tillatt. Platen skal være i plast eller lær, og med avrundede kanter slik at det ikke oppstår, eller kan oppstå, skader i hest/ponniens munn. Platen skal ikke stikke på utsiden av hestens munn i når den er påsatt sjeffreimen.

Hodelag m.m.

Hestens hodelag skal være komplett med nesereim, hakereim og pannebånd. Hodelaget, tømmer/tøylar og øvrige reimer skal være av lær eller annet ikke-elastisk materiale. Hodelaget skal være behagelig for hesten, samtidig som det skal gi kusk/rytter full kontroll.

Skylapper, faste eller bevegelige (draskylapper), murphyblender eller «Can't See Back» kan påmonteres hodelaget slik at det begrenser hestens syn bakover og/eller til siden. Dog tillates det ikke at slikt utstyr benyttes eller påmonteres slik at hestens syn rett frem hindres eller forstyrrer.

Det er ikke tillatt å stenge hestens syn totalt, eller på ett øye for hester som har syn på begge øynene.

Det er ikke tillatt å benytte/påføre reflekterende materiale, herunder speil, på innsiden av skylapper/murphyblender.



Vanlig hodelag i lær med fast sjekk



Hele skylapper



Murphyblender



Draskylapper

Pigger/knotter, elektrisk, elektronisk, radioteknisk eller magnetisk utstyr skal ikke monteres på hestens hodelag, eller tommer/tøylar. Mekaniske anordninger for å utvide hestens luftveier er ikke tillatt.

Hodelaget skal ikke påmonteres utstyr/innretninger som kan forstyrre målfotoet/medføre utfordringer for måldommer når rekkefølgen i mål skal fastsettes. Utstyr som forstyrrer målfotoet kan av måldommer nektes benyttet i travløp, også i de tilfeller hvor utstyret er tillatt i henhold til denne utstyrslisten. I tilfeller der måldommer nekter bruk av utstyr i travløp, skal måldommer fremlegge dokumentasjon for forholdet.

Xylofonia-grime, HHBB- hodelag, Vik Lyn grime etc. er ikke tillatt å benytte i travløp.




Bildet er av Xylofonia-grimen, som ikke tillates i travløp.

Micklem-hodelag

Micklem-hodelag, både med og uten bittclips, er tillatt å benytte i travløp.



Micklem hodelag uten bittclips



Micklem hodelag med bittclips

Gape-/sperregrime

Gapegrime, eller sperregrime, benyttes for å holde hestens munn lukket og påse at bittet ligger stabilt i munnen. Gape-/sperregrime må ikke påmonteres for stramt, eller for langt ned på hestens neserygg, da dette kan medføre ubehag/smerte, eller i verste fall at hestens åndedrett hemmes.



Vanlig gapegrime



Gape-/sperregrime, åttetalsformet




Gape-/sperregrime, meksikansk

Bøylenese-/Kinetongrime, Travhackamore

Bøylenese-/Kinetongrime, også kalt Travhackamore, fordeler trykket fra tømmene/tøylene over både hestens neserygg og via bittet. Grimens bøylar skal festes bak bittet, se bildet til høyre.

Gape-/sperregrime og bøylenesegrime kan benyttes i kombinasjon.



Bøylenesegrime



Bøylenesegrime i kombinasjon med bitt

Tungestropp

Tungestropp skal hindre hesten i å legge tungen over bittet og/eller at tungen dras for langt tilbake i svelget. Tungestroppen skal være produsert til formålet, og være i lær eller tilsvarende syntetisk materiale. Det kan tillates et begrenset omfang av elastitet i materialet tungestroppen er laget av, da forskning viser at noe bevegelsesfrihet for tungen minsker faren for trykkskader. Dog må ikke elastiteten i materialet være av et så stort omfang at tungestroppen må strammes hardere enn hva som er forsvarlig.

Bredden på tungestroppen skal være minimum 10 millimeter, også ved bruk.

Smale tungestropper, eller tungestropper som er strammet for hardt, kan forhindre blodsirkulasjonen, og gi alvorlig trykkskader på hestens tunge.

Avklippede bandasjer, gasbind eller andre egenproduserte løsninger tillates ikke å benytte som tungestropp.



Tungestropp, lær



Tungestropp, nylon



Tungestropp, gummi

Ørebeskyttelse

Ørehette, ørepropper eller bomull i ørene kan benyttes enkeltvis, eller i kombinasjon, for å begrense hestens hørsel, men aldri slik at hørselen stenges helt.

Det kan benyttes faste ørepropper/hette, eller drapropper/hette. Gummipropper i ørehetten tillates.



Ørehette



Gummipropper til ørehette



Ørepropper, drapropper

Hodemaske/sprutmaske, Pullnett

Hodemaske eller sprutmaske kan anvendes, men må ikke begrense hestens syn fremover, eller stikke frem foran nesen/mulen til hesten. Hodemaske/sprutmaske og pullernett skal være laget av mykt materiale, og ikke forårsake ubehag for hesten.

Pullernettet må ikke påmonteres så stramt at hestens nesebor presses sammen og åndedrettet hemmes.

Det kan kreves dokumentasjon ved målfoto på at utstyret ikke stikker frem foran/forlenger hestens nese/mule.



Blindemaske (blinkers)



Sprutmaske



Pullernett

Jordblender, børsteblander

Jordblender/børsteblander som hindrer hesten i å se nedover kan benyttes, men den må ikke være så stor at den hindrer hestens syn rett frem. Ved bruk av slikt utstyr skal det påses at utstyret ikke hindrer synet til hesten totalt når den er påsatt sjekkreimen.



Jordblender



Børsteblander

Halsplate/halsrør

Halsplaten/halsrøret bør være produsert for formålet, og skal uansett være polstret med lær eller annet fast materiale, samt ha avrundede kanter. Halsplaten/rører må ikke være påsatt slik at den medfører ubehag for hesten.

Halsplaten/halsrøret skal være påsatt hesten under defilering og/eller prøvestart.



Halsplate



Halsrør/"pullburk"

Hestens sele m.m.

Hestens sele skal være rengjort og i forsvarlig stand, og skal alltid være utstyrt med sikkerhetsreimer, både en øvre og nedre. Selen skal benyttes sammen med gjord og ryggstykke, og som skal være vel tilpasset hesten slik at den ikke forårsaker sår, trykkskader eller annet ubehag.

Gjenstander som kan være til fare for, eller sjenere andre deltakere skal ikke benyttes.

Travsele med quick hitch-kobling skal alltid være utstyrt med sikkerhetsreim. Quick hitch-fester skal være montert fra produsent på vogner med tredrag.

Pigger/knotter, elektrisk, elektronisk, radioteknisk eller magnetisk utstyr får ikke monteres på hestens seletøy eller utstyr for øvrig.

Unntak fra forbudet mot elektronisk utstyr gjøres for pulsmåler, som tillates brukt i travløp.

Tømmene skal løpe gjennom seleringene på selen, og være komplette med håndstroppe i sulkyløp. Tømmene skal festes direkte i bittet, eller bittets effektforsterker, og innfestingen skal være en forlengning av tømmene i en såkalt J-loop med spenner. Det er ikke tillatt å feste tømmene i bittringen med karabinkrok eller liknende festeanordning. Tømmenes J-loop skal være forsterket med ekstra lær, syntetisk materiale eller metall.

I sulkyløp skal ikke tømmenes ender være sammenkoplede.

Stegtømmer tillates ikke i sulkyløp.

Hest som slår, eller gjør tydelig tegn til å ville slå, i forbindelse med et travstevne skal av sikkerhetsmessige hensyn pålegges bruk av slagreim og sjekk (fast eller automatisk) ved deltakelse i eller i tilknytning til travløp under hele hestens karriere. Hest som slår i forbindelse med et travstevne kan også pålegges bruk av langvogn i eller i tilknytning til travløp.

Slagreimen skal være produsert til formålet, være av lær eller tilsvarende ikke-elastisk materiale, og alltid påmonteres på en sikkerhetsmessig forsvarlig måte. For at slagreimen skal anses forsvarlig påmontert, skal den være festet stramt over hestens bakpart, godt bakenfor krysset. Der slagreimen festes i vognens drag, bør det benyttes reimer, eller annet feste, som hindrer slagreimen i å skli fram- eller bakover, se også under punktet «slagreim».



Det er ikke tillatt å benytte hobbles på travhest/ponnier, verken under konkurranse eller i trening.

Annet utstyr

Belegg

Bakbeins-, kne-, sene-, og/eller albuebelegg tillates brukt for å beskytte hestens ben mot stryk eller slag. Ved bruk skal beleggene være rengjort og vel tilpasset hesten, og ikke festes så stramt at det kan medføre smerte eller ubehag. Belegg skal ikke inneholde eller være påmontert pigger/knotter, magnetiske- eller elektriske anordninger eller liknende.



Bakbeinsbelegg



Knebelegg



Albuebelegg

Busser, skalper, vekter

Busser og/eller skalper tillates brukt for beskyttelse eller vektbalansering på hestens bein, men skal ikke inneholde eller være påmontert pigger/knotter, magnetisk- eller elektriske anordninger eller liknende. Tåvekter påmontert/fastskrudd på hestens høver tillates.



Eksempel på busser



Eksempel på skalper

Bandasjer, bandasjeunderlag

Bandasjer og bandasjeunderlag tillates brukt for å beskytte hestens ben mot stryk eller slag. Ved bruk skal bandasjene og bandasjeunderlaget være rengjort og ikke strammes så hard at det kan medføre smerte eller ubehag. Bandasjer og/eller bandasjeunderlag skal ikke inneholde eller være utstyrt med pigger/knotter, magnetiske- eller elektriske anordninger eller liknende.



Bandasjer med elastisitet



Eksempel på bandasjeunderlag

Hodestang

Hodestang med teleskopvirkning, løpende hodestang (halv hodestang) og elastisk hodestang tillates i travløp. Hodestang med teleskopvirkning er en stang av metall hvor den ene enden festes i hestens sperre-/gapegrime, mens den andre festes i hestens sele.

En elastisk hodestang er en reim av gummi med samme innfesting som hodestang med teleskopvirkning.

Hverken hodestang med teleskopvirkning eller elastisk hodestang skal være påmontert hesten under defilering og prøvestart

Løpende hodestang (halv hodestang) festes i hestens sperre-/gapegrime, og i den andre enden finnes en ring som tømme løper igjennom. Ved bruk av løpende hodestang skal denne være påmontert hesten til defilering.

Det tillates ikke dobbeltsidig bruk av hodestang, eller bruk av tillatte hodestenger i kombinasjon. Pigger, knotter, børster eller andre innretninger tillates ikke montert på hodestangen.



Hodestang med teleskopvirkning



Løpende hodestang

Sperrestropp/springreim, martingal

En sperrestropp, springreim eller martingal skal være laget av lær eller annet ikke-elastisk materiale. Ved bruk av gummiring, skal dennes elastisitet være maksimalt 5 cm. Sperrestropp/springreim skal festes i gape-/sperregrimen.



Sperrestropp med gummiring



Martingal

Kjøredekken


Kjøredekken skal være vel tilpasset hest/ponnien, og forsvarlig festet.



Suspensorium

Suspensorium som beskytter hingstens testikler tillates, men skal ikke være montert eller utstyrt slik at det skaper ubehag.

Utstyr for å hindre at hesten drar inn luft via endetarm eller skjede skal være vel tilpasset, rent og så diskret som mulig.



Suspensorium for hingster



Suspensorium for hopper

Skitplate, duk eller liknende

Skitplate, duk eller liknende utstyr tillates, men skal ikke være montert eller utstyrt slik at det skaper ubehag for hesten.



Skitplate



Halestag/halegaffel (stivt rompehelle), bundet hale

Halestag/halegaffel tillates, men skal ikke være montert eller utstyrt slik at det skaper ubehag for hesten.

Hestens hale kan bindes i travløp med sulky, men ikke så stramt at det medfører ubehag.

Halebindingen skal bestå av lær eller syntetisk materiale (ikke tape/metalltråd/kjede), og skal kun festes i hestens halehår, slik at haleroten er fri. Bindingen skal festes i sulkyens bakre del, og ikke lenger frem enn fotbøylen.



Halestag/gaffel, (stivt rompehelle)



Bundet hale

Pulsmåler

Trådløs pulsmåler tillates benyttet i travløp, også med hastighetsmåler/GPS.

Slagreim

Slagreimen skal være produsert for formålet, være av lær eller tilsvarende ikke-elasticke materiale, og alltid påmonteres på en sikkerhetsmessig forsvarlig måte. Sikkerhetsmessig forsvarlig innebærer at slagreimen skal festes stramt over hestens bakpart, godt bakenfor krysset, slik at hesten forhindres i å heve bakparten og slå bakover. Der slagreimen festes i vognens drag, bør det benyttes reimer, eller annet feste som hindrer slagreimen i å skli fram- eller bakover.

Hest som slår, eller gjør tydelig tegn til å ville slå, i forbindelse med et travstevne skal benytte slagreim og sjekk (fast eller automatisk) ved deltakelse i travløp under hele hestens karriere. Hesten kan også pålegges bruk av langvogn, se punktet om *Hestens sele m.m.*



Steilegjort, reisgjort

Steile- eller reisgjorden skal være produsert for formålet, og være av lær eller tilsvarende ikke-elasticke materiale. Steile- eller reisgjorden skal gå under hestens mage, i forkant av lyske/svange, og festes i vognens drag. Der slagreimen festes i vognens drag, bør det benyttes reimer, eller annet feste, som hindrer steile- eller reisgjorden i å skli fram- eller bakover.

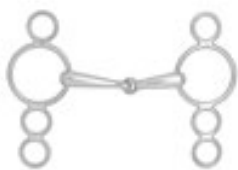


Montéutstyr

I tillegg til de bitt som er tillatt i sulkyløp, er også disse to bittene tillatt brukt i montéløp:

Pessoabitt

Et Pessoabitt skal ikke ha mer enn maksimalt 80 mm effektforsterkning. For dette bittet gjøres unntak fra hovedregelen om at effektforsterkeren skal være i bittet lengderetning, jfr. kapitlet om «Introduksjon om bitt».



Pessoabitt

Pelhambitt

Pelhamstang som er minimum 13 mm i diameter kan benyttes når det ikke benyttes sjekk. Et Pelhambitt skal ikke ha mer enn 80 millimeter effektforsterkning. For dette bittet gjøres unntak fra hovedregelen om at effektforsterkeren skal være i bittet lengderetning, jfr. kapitlet om «Introduksjon om bitt».



Pelhambitt, uleddet

Sal

Ride-, galopp- eller montésal skal benyttes i montéløp. Salen skal alltid utstyres med ryggstykke, bryste og gjord. Elastiske salgjorder skal ha en bredde på minimum 10 cm.

Sikkerhetsgjord er påbudt dersom salgjorden har kun én spenne på hver side.



Eksempel på montésal



Gjord/sikkerhetsgjord

Tøyler

Enkle eller doble tøyler, eller stegtøyler/montétøyler, kan benyttes.

Det er ikke tillatt å feste tommen i bittringen med karabinkrok eller liknende festeanordning, tøylenes feste i bittet skal være en forlengning av tøylen i en såkalt J-loop. Den kan være forsterket med ekstra lær/syntetisk materiale, eller metall.

Dersom det benyttes doble tøyler, kan den ene tøylen festes i gapegrimen.

Pigger/knotter, elektrisk, elektronisk, radioteknisk eller magnetisk utstyr skal ikke monteres på hestens tøyler.



Stegtøyler/montétøyler



Vanlige ridetøyler

Stigbøyler

Montérytter skal alltid benytte stigbøyle som er tilpasset fotens størrelse, slik at muligheten for at foten tres igjennom utelukkes.

Stigbøylen skal uansett ha en minimumsbredde på 90 millimeter (målt på innsiden av stigbøylen).

Selvutløsende sikkerhetsstigbøyler, samt sikkerhetsstigbøyler med buet utside kan benyttes.

Sikkerhetsstigbøyle med gummistropp/strikk er forbudt



Stigbøylen skal tilpasses den enkelte fots størrelse (galoppstigbøyle)



Stigbøyle med buet utside.

Sjekk

Sjekk, fast eller automatisk, skal alltid benyttes ved autostart.

Hodestang

I monteløp skal hodestang festes i salen, enten i tilknytning til sjekkreimens feste, eller på siden av salen ved spennen på salgjorden.

Martingal, halsring

Irsk martingal, eller halsring, kan benyttes i monteløp.

Halsringen må ikke festes så stramt at det kan medføre smerte eller ubehag for hesten.



Irsk martingal

Annet

Halen skal ikke bindes mot/i hestens utstyr.

Påbudt utstyr til kjører/rytter:

Kjører/rytter skal alltid benytte fastspent hjelm og sikkerhets vest ved deltakelse i travløp, jfr.

Løpsreglementets § 2-4.

Sikkerhetsvest

CE godkjent sikkerhetsvest med som innehar typegodkjenning for travsport, eller sikkerhetsvest som er typegodkjent i henhold til standarden CE 1621-2 med brystbeskyttelse, eller sikkerhetsvest som er typegodkjent i henhold til standarden EN-13158.

Hjelm

CE-godkjent og fastspent hjelm skal til enhver tid benyttes ved kjøring/ridning innenfor travbanens område, samt område som disponeres av travbanen, jfr. Løpsreglementets § 13-2, pkt.2.

Hjelmen skal være typegodkjent for bruk i travløp (sulky og monté), og godkjent i henhold til standarden EN 1384, eller annen tilsvarende standard.

Hjelmen skal være tilpasset kuskens/rytterens hode, og skal i tillegg gi beskyttelse for panne, tinning og nakke.

Hjelmen skal ikke være modifisert, eksempelvis ved at den påmonteres kamera eller feste til kamera.

Det er forbudt å benytte hjelm som ikke lenger fyller sikkerhetskravet ved at den er påført skade.

Bekledning

Lisensiert kusk/rytter skal til enhver tid benytte egne godkjente draktfarger registrert i DNTs register ved deltakelse i travløp, jfr. DNTs Løpsreglement § 2-4, samt DNTs bestemmelser for draktfarger og draktreklame. Utenlandsk kusk/rytter fra land som ikke registrerer egne draktfarger for utøver, kan benytte andre draktfarger, eksempelvis draktfarge som er registrert på hestens eier i hjemlandet (eierdrakt).

Hvite bukser skal alltid benyttes ved deltakelse i travløp.

Rytter skal benytte mørke ridestøvler eller ridesko.

Ved deltakelse i løp med autostart skal rytter benytte hjelmtrekk i farge som tilsier hvilket spor ekipasjen er tildelt bak startbilen, som følger:

Spor 1: gul

Spor 2: blå

Spor 3: rød

Spor 4: mørk grønn

Spor 5: hvit

Spor 6: svart

Spor 7: beige

Spor 8: Lilla

Spor 9: Lys grønn

Spor 10: rosa

Spor 11: orange

Spor 12: brune

Sulkybestemmelser:

Grunnkrav:

- Sulkyens maksimale bredde: 165 cm
- Sulkyen skal ha to drag
- Sulkyen skal ha to hjul, som skal være helstøpte eller utstyrt med heldekkende hjulskydd i valgfri farge. Eventuell åpning i hjulskydd/felg begrenses til maksimalt 60 millimeter.
- Avstand mellom gaffelen og hjulet skal være maksimalt 60 millimeter.
- Stålbøyle/støtte bak sulkusetet skal ikke stikke ut mer enn maksimalt 60 millimeter. Likeledes skal ikke åpningen/hulrommet i slik bøyle/støtte overstige 60 millimeter.
Kravet gjelder uavhengig av produsent og modell.
- Sulky uten ytre gaffel (eks. Custom FCS) skal være utstyrt med sikkerhetsbøyle over hjulet.
Maksimal bredde er 60 mm.
- Sidestenger skal alltid være montert med sikkerhetsreim i enden. Sidestenger av tre, skal være sikret mot oppsplitting.
- Sulky skal ikke være påmontert motoriserte eller mekaniske innretninger som kan være egnet til å påvirke fremdriften til vognen.
- Langvogn skal alltid være påmontert sprutskjold

Begrensning i avstand/åpninger på sulkyer, oppgitt til maksimalt 60 millimeter, er satt for å hindre at hesten setter fast hoven/beinet dersom den tramper opp i sulkyen. Skarpe deler, eller deler som på annen måte kan være til fare, skal heller ikke forekomme på sulkyen.

Det skal alltid benyttes langvogn i mønstringsløp, jfr. Løpsreglementets § 4-6.

”Quick hitch-fester” skal være montert eller godkjent av autorisert sulkyforhandler på vogner med tredrag.

Regelmessig vedlikehold av sulkyer og treningsvogner er viktig for å ivareta holdbarheten. Kontroller alltid fester og bolter på vognen, og undersøk eventuelle rustangrep nøye.

Hvis mulig bør sulkyer og treningsvogner, spesielt dersom de er utstyrt med tredrag, tørke med dragarmene ned slik at vannet ikke renner inn i brakettene på rammen. Dersom vannet får samle seg der, kan dette føre til råte i materialet, og som igjen kan medføre at tredraget brekker selv ved svært liten belastning.

All reparasjon og/eller endringer på sulky som skal benyttes i travløp skal utføres og/eller godkjennes av autorisert sulkyforhandler. Dokumentasjon skal kunne fremlegges ved behov.

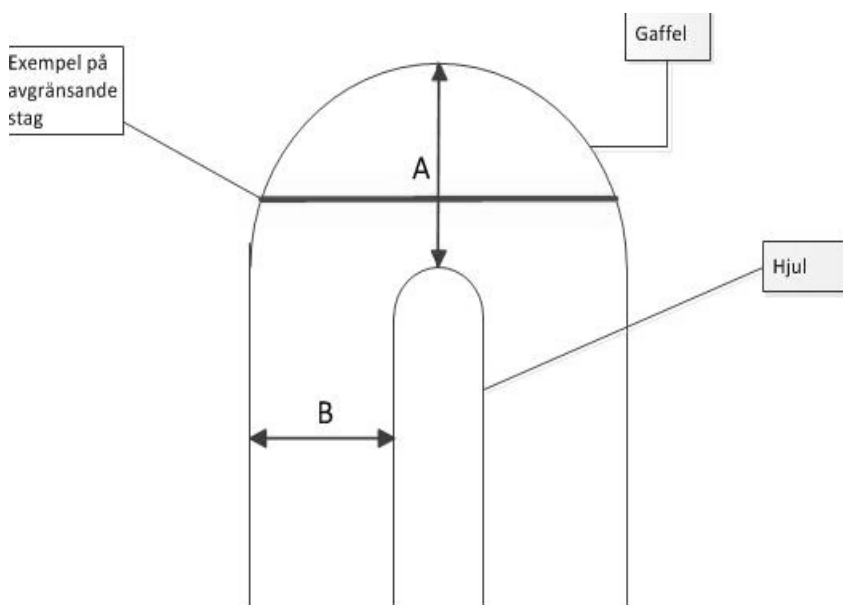


Stålbøyle/støtte bak sulkysetet får stikke ut maksimalt 60 mm.

Tradisjonell sulky (ikke justerbar):

A= Loddrett avstand mellom hjulets høyeste punkt og innsiden av gaffelens overdel skal være maksimalt 60 millimeter.

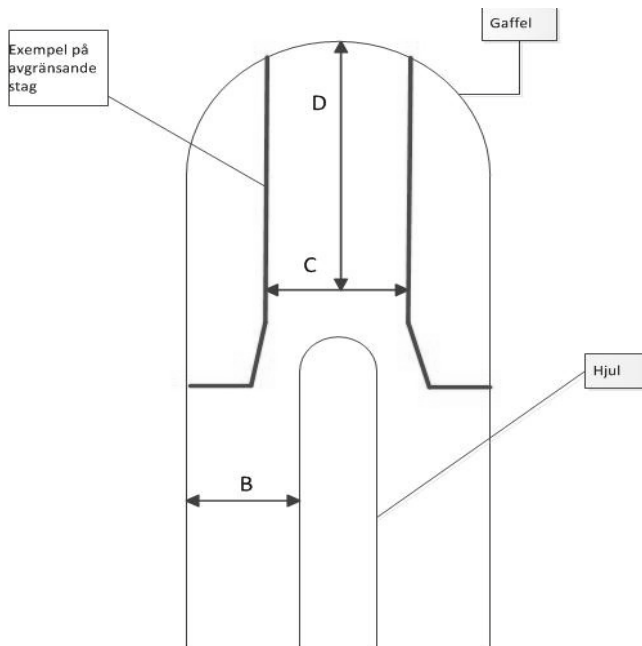
B= Vannrett avstand mellom hjul og gaffelens innside skal være maksimalt 60 millimeter.



Justerbar sulky:

C= Maksimalt 60 millimeter bred

D= om C er maksimalt 60 millimeter, finnes ingen øvre loddrett grense for D.



Godkjenning av sulkyer i Norge:

Sulkyer som skal produseres og/eller forhandles i Norge, skal søkes godkjent i medhold av DNTs bestemmelser. Før godkjenning kan innvilges, forutsettes det at sulkyen er testet og godkjent ved Suomen Hippos testanlegg i Ypäjä, Finland:

http://www.hippos.fi/files/6313/Accepted_sulkies_130311.pdf

eller USTAs testanlegg:

<http://horsemen.ustrotting.com/pdf/ApprovedSulkies.pdf>

Produsent og/eller forhandler av nye sulkyer, er selv ansvarlig for gjennomføring av påkrevd testing, samt å bekoste den.

Sulkyer som ikke oppfyller fastsatte krav, får ikke benyttes i travløp i Norge.

Tilfeldige gjestehest/ponnier i utenlandsk trening får benytte andre typer sulkyer dersom disse er godkjent i trenerens hjemland, og forutsatt at sulkyen oppfyller de grunnkrav som er listet opp ovenfor.

Utstyr som ikke er tillatt benyttet i travløp i Norge:

Sulkyer:

- Finskprodusert modified av typen Fortuna Golden J.
- Ulf Thoresen langvogn
- Custom M (modell produsert frem til 1990)

Enkelte sulkymerker produserte kopier av modellen Custom M, som da også er forbudt å benytte i travløp.

Sulkymerker med kopier av Custom M er:

- Desperado (modell produsert frem til 1995)
- Crown
- Cambell
- Smart

Annet utstyr (listen angir eksempler på utstyr som ikke tillates, men er ikke uttømmende):

- Hobbles (skal heller ikke benyttes i trening)
- Alle typer av snarebitt
- Vik Lyn grime
- Dobbeltsidig hodestang
- Stegtøyler i sulkyløp (tillatt i montéløp)
- «Museører»
- «Spreaders»
- Alle typer bittløse hodelag, kjøreglime, hackamore etc.
- HHBB-hodelaget, hverken uten bitt eller med Bitbypass
- Xylofoniagrime
- Pisk
- Sporer