

Utstyr

som er tillatt brukt i travløp i Norge

Gjelder fra og med 1.januar 2012

Nordisk Reglementskomité og Nordisk Dyrevernskomité, som består av representanter fra Sentralorganisasjonene i Norge, Sverige, Danmark og Finland, har utarbeidet en felles liste over utstyr som er tillatt brukt i travløp i de fire landene.

Ønsker om å bruke annet utstyr enn det som er omtalt i listen, må godkjennes av DNT, jfr. Løpsreglementets § 9-4, enten som dispensasjon for den enkelte hest, eller som tilføyelse i utstyslista.

Søknad om dispensasjon behandles av DNTs administrasjon.

Søknad om tilføyelser i listen behandles av DNTs faggruppe for godkjenning av utstyr, og vedtas deretter av DNTs styre.

Søknad om godkjenning av nytt utstyr, eller dispensasjon sendes:

Det Norske Travselskap, Postboks 194 Økern, 0510 OSLO

sammen med dokumentasjon og begrunnelse for søknaden.



GENERELLE BESTEMMELSER

Alt utstyr for kjører/rytter og travhest/ponni som skal benyttes i konkurranse eller i trening, skal være godkjent i medhold av DNTs reglement og/eller andre bestemmelser. Ansvarlig innmelder er ansvarlig for at travhesten/ponnien presenteres velstelt, og at seletøy og redskap for øvrig er i forsvarlig stand og tillatt i henhold til DNTs bestemmelser. Dersom hestens/ponniens seletøy/redskap ikke er i orden, kan den nektes å starte. Jfr. DNTs Løpsreglement § 9-4.

Alt utstyr er kun tillatt benyttet i henhold til utstyrets formål/intensjon, og skal aldri monteres/festes på en måte som medfører ubehag for hesten.

BITT

Hesten skal under all kjøring/ridning innenfor banens område være utstyrt med bitt. Bittet skal være tilpasset munnens størrelse, og ikke under 9 mm i diameter ved berøringspunktet i hestens munnvik.

Diameteren på alle bitt skal være likt utformet og like store på begge sider.

Ingen bitt skal bestå av mer enn tre munnleder eller være sammenkoblet. Munndelene skal være slette og ha oval eller rund form.

Ingen bitt skal ha effektforsterkning over 80 mm i bittets lengderetning.

Alle bitt som ikke har stålkjerne, skal anvendes med sikkerhetslenke.

Ingen typer snarebitt er tillatt.

Alle bildene i lista viser eksempler på utstyr som er tillatt.

Dersom andre typer bitt skal tillates, forutsettes det at grunnkravene alltid er oppfylt.

Vanlig travbitt

Et vanlig travbitt, helt, to- eller tredelt, kan være belagt med lær, gummi, eller plast, men skal alltid ha stålkjerne eller sikkerhetslenke.



Travbitt todelt



Travbitt, rett



Travbitt, tredelt

Trinsebitt

Et trinsebitt, helt, to- eller tredelt, kan være belagt med lær, gummi eller plast, men skal alltid ha stålkjerne eller sikkerhetslenke.



Trinsebitt todelt



Trinsebitt rett



Trinsebitt tredelt

Entomsbitt

Et entomsbitt, helt eller todelt, kan være belagt med lær, gummi eller plast, men skal alltid ha stålkjerne eller sikkerhetslenke. Effektforsterkningen skal ikke overskride 80 mm i bittets lengderetning.



Entomsbitt, todelt og belagt med lær



Entomsbitt, rett og belagt med lær

Australsk entomsbitt

Et Australsk entomsbitt skal ha avrundede kanter. Bittet kan benyttes med og uten effektforsterker. Effektforsterkningen skal ikke overskride 80 mm i bittets lengderetning.



Australsk entomsbitt



Samme bitt med effektforsterker

Crescendobitt

Et Crescendobitt skal være laget av stål, og ikke ha munddeler som er under 7 mm i diameter ved berøringspunktet i hestens munn.



Crescendobitt

XT-bitt/Järvsöfaks-bitt/Persson-bitt

Dette bittet kan være belagt med lær, gummi eller plast, men skal ha stålkjerne eller sikkerhetslenke. De to munddelene skal være like lange og like brede.



XT-bitt, belagt med gummi

SJEKK OG SJEKKBITT

Fast sjekk

Fast sjekk skal være laget av lær eller annet ikke elastisk materiale. Den må ikke være så kort at den medfører ubehag for hesten i oppsjekket positur.



Fast sjekk

Automatsjekk/drasjekk

En automatsjekk/drasjekk skal være laget av lær eller annet ikke-elastisk materiale. Den skal ha påmontert en stoppemekanisme ved normalt oppsjekkingspunkt, og ikke være så kort at den medfører ubehag for hesten i oppsjekket positur. Sjekkreimens bakre del skal av sikkerhetsmessige hensyn ikke festes i hestens sulky.



Automatsjekk/drasjekk

Amerikanersjekk/nakkesjekk/"Anti-pull sjekk"

En amerikanersjekk skal være laget av lær eller annet ikke elastisk materiale, og benyttes sammen med fast sjekk/automatsjekk, men ikke slik at det medfører ubehag for hesten.



Amerikanersjekk/anti-pull sjekk. Finnes i flere ulike modeller.

Vanlig sjekkbitt

Et sjekkbitt skal være helt, og kan være belagt med lær, gummi eller plast. Bittet skal alltid ha stålkjerne og kan være rett eller svakt buet. Sjekkbittet skal ikke være utformet på en slik måte at det kan forårsake trykkskader i hestens gane (gom).



Eksempel på svakt buet sjekkbitt

Gomtrykker

En gomtrykker skal ha avrundede kanter og ikke representere fare for trykkskader i hestens gane (gom). Bittets "tunge" skal være hel og maksimalt 35 mm lang.



Gomtrykker, ganesjekk



Gomtrykker, Crit Davis



Gomtrykker, Mckerron

Stegsjekk/brekksjekk

En stegsjekk/brekksjekk skal ha avrundede kanter som ikke representerer fare for trykkskader i hestens gane (gom).



Stegsjekk

Luftsjekk

En luftsjekk skal ikke påmonteres ekstrautstyr, og skal ikke stikke ut foran hestens mule.

Ved målfoto kan det kreves dokumentasjon for at utstyret ikke stikker frem foran/forlenger hestens mule.



Luftsjekk, kanadisk modell



Luftsjekk/Raymondsjekk



Luftsjekk, Frank O'Mara



Luftsjekk m/gomtrykke

HODELAG

Hestens hodelage skal være av lær eller annet ikke-elastisk materiale. Det skal være behagelig for hesten, samtidig som kusken/rytteren har full kontroll.

Pigger/knotter, elektrisk, elektronisk, radioteknisk eller magnetisk utstyr skal ikke monteres på hestens hodelage eller tommer/tøyler.



Vanlig hodelage, med fast sjekk

SELETØY

Hestens seletøy skal være rengjort og i forskriftsmessig og forsvarlig stand, og selen skal alltid være utstyrt med gjord, hjelpegjord, bryste og ryggstykke.

Gjenstander som kan være til fare for eller sjenere andre deltakere skal ikke benyttes. Det er ikke tillatt å benytte hobbles på travhester, verken under konkurransen eller i trening.

Travsele med "quick hitch-kobling" skal alltid være utstyrt med sikkerhetsreim.
"Quick hitch-fester" skal være montert fra produsent på vogner med tredrag.
Pigger/knotter, elektrisk, elektronisk, radioteknisk eller magnetisk utstyr får ikke monteres på hestens seletøy eller utstyr for øvrig.

Det er ikke tillatt å feste tommen i bittringen med karabinkrok eller liknende festeanordning. Tommens feste i bittet skal være en forlengning av tommen i en såkalt J-loop. Den kan være forsterket med ekstra lær/syntetisk materiale, eller metall.
Hest som på noe tidspunkt har slått i forbindelse med et travstevne skal alltid utstyres med slagreim. Slagreimen skal være fabrikkprodusert til bruk på hest, samt av lær eller annet ikke-elastisk materiale, og ikke monteres så stramt at den skaper ubehag for hesten.



Travsele



Bryste



Ryggstykke



Gjord/hjelpegjord



Slagreim

BELEGG, BUSSER, VEKTER, BANDASJER

Belegg


Belegg og bandasjer tillates brukt på hestens ben, men skal ikke være utstyrt med Pigger/knotter, magnetiske ordninger eller liknende, og heller ikke monteres så stramt rundt hestens ben at det medfører ubehag.



Bakbeinsbelegg



Knebelegg



Albuebelegg

Busser, skalper, vekter

Busser, skalper og vekter tillates brukt på hestens ben, men skal ikke være utstyrt med Pigger/knotter, magnetiske ordninger eller liknende, og heller ikke så stramt at de er til ubehag for hesten.



Eksempel på busser



Eksempel på skalper

Bandasjer, bandasjeunderlag

Bandasjer tillates brukt på hestens ben, men skal ikke være utstyrt med Pigger/knotter, magnetiske ordninger eller liknende, og heller ikke montert så stramt at det er til ubehag for hesten.



Bandasjer med elastisitet



Eksempel på bandasjeunderlag

ANNET UTSTYR

Gapegrime/sperregrime

Gapegrime/sperregrime er tillatt, men skal ikke monteres slik at den skaper ubehag for hesten.



Vanlig gapegrime



Gape-/sperregrime, åttetalsformet



Gape-/sperregrime, meksikansk

Skylapper

Skylapper, faste eller draskylapper, murphyblender eller "Can't See Back" kan benyttes i travløp, men skal monteres slik at hesten har syn på begge øynene i oppsjekket positur.

Det er ikke tillatt å stenge hestens syn totalt, eller på ett øye for hester som har syn på begge øynene.

Det er ikke tillatt å benytte/påføre reflekterende materiale på innsiden av skylapper/murphyblender.



Skylapper, hele



Skylapper, halve



Skylapper, kvarte



Murphyblender



Draskylapper

Ørebeskyttelse

Ørehette, ørepropper eller bomull i ørene kan benyttes enkeltvis, eller i kombinasjon, for å begrense hestens hørsel, men aldri slik at hestens hørsel stenges helt.

Det kan benyttes faste ørepropper/hette, eller drapropper/hette. Gummipropper i øreheten tillates.



Ørehette



Gummipropper til ørehette



Ørepropper, drapropper

Blindemaske, Sprutmaske, Pullertnett

Blindemaske eller sprutmaske kan anvendes, men ikke slik at den stenger synet til hesten totalt i oppsjekket positur.

Blindemaske, sprutmaske og pullertnett skal være laget av mykt materiale og ikke være til ubehag for hesten, heller ikke stikke frem foran nesen/mulen til hesten.

Det kan kreves dokumentasjon ved målfoto på at utstyret ikke stikker frem foran/forlenger hestens nese/mule.

Mekaniske anordninger for utvidelse av luftveiene på hesten er ikke tillatt.



Blindemaske (blinkers)



Sprutmaske



Pullertnett

Jordblender, børsteblender

Jordblender/børsteblender kan benyttes, men må ikke være så stor at den stenger synet til hesten totalt i oppsjekket positur.



Jordblender

Halsplate/halsrør

Halsplaten/halsrøret skal være fabrikkprodusert til bruk på hest, ha avrundede kanter, og ikke være påsatt slik at den medfører ubehag for hesten. Halsplaten/halsrøret bør være polstret med lær eller annet fast materiale.

Halsplaten/halsrøret skal være påsatt hesten under defilering.



Halsplate



Halsrør/'pullburk'

Hodestang

Hodestang skal ha teleskopvirkning, og skal ikke være påmontert hesten under defilering.

Løpende og/eller elastisk hodestang tillates.

Det tillates ikke dobbeltsidig bruk av hodestang.

Pigger/knotter, børster eller andre innretninger tillates ikke montert på hodestangen.



Hodestang med teleskopvirkning

Sperrestropp/springreim, martingal

En sperrestropp, springreim eller martingal skal være fabrikkprodusert til bruk på hest, og være laget av lær eller annet ikke-elastisk materiale. Ved bruk av gummiring, skal dennes elastisitet være maksimalt 5 cm.

Sperrestroppe/springreim får bare festes i gapegrimen/nesereima.



Sperrestropp med gummiring



Martingal

Hakestropp, humansjekk

Hakestropp eller humansjekk skal være av lær eller annet ikke-elastisk materiale.



Hakestropp



Humansjekk

Tungestropp

Tungestropp skal ha en bredde på minimum 10 mm, og skal være av lær eller annet ikke-elastisk materiale.



Tungestropp, lær



Tungestropp, nylon

Bittringer, bittløfter

Bittringer og bittløfter skal være av gummi, og ikke påmonteres slik at det kan medføre ubehag for hesten.



Eksempel på bittring



Bittløfter


Kjøredekken

Kjøredekken tillates benyttet i travløp.



Suspensorium

Suspensorium tillates, men skal ikke være montert eller utstyrt slik at det skaper ubehag for hesten.



Suspensorium for hingster



Suspensorium for hopper

Skitplate, duk eller liknende

Skitplate, duk eller liknende tillates, men skal ikke være montert eller utstyrt slik at det skaper ubehag for hesten.



Skitplate

Halestag/halegaffel (stivt rompehelle), bundet hale

Halestag/halegaffel tillates, men skal ikke være montert eller utstyrt slik at det skaper ubehag for hesten.

Hestens hale kan bindes i travløp med sulky. Halebindingen skal bestå av lær eller syntetisk materiale (ikke tape/metalltråd/kjede), og skal kun festes i hestens halehår slik at haleroten er fri.

Bindingen skal festes i sulkyens bakre del.



Halestag/gaffel, (stivt rompehelle)

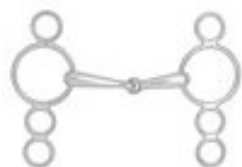
MONTÉUTSTYR

BITT

I tillegg til de bitt som er tillatt i sulkyløp, er også disse to bittene tillatt brukt i montéløp:

Pessoabitt

Et Pessoabitt skal ikke ha mer enn maksimalt 80 mm effektforsterkning i bittets lengderetning.



Pessoabitt

Pelhambitt

Pelhamstang som er minimum 13 mm i diameter kan benyttes når det ikke benyttes sjekk.



Pelhambitt, uleddet

ANNET UTSTYR

Sal

Ride-, galopp- eller montésal skal benyttes i montéløp. Salen skal alltid utstyres med ryggstykke, bryste, gjord og sikkerhetsgjord.



Eksempel på montésal



Gjord/sikkerhetsgjord

Tøyler

Enkle eller doble tøyler fastsatt i bittet, eller stegtøyler/montétøyler kan benyttes. Det er ikke tillatt å feste tommen i bittringen med karabinkrok eller liknende festeanordning. Tøylens feste i bittet skal være en forlengning av tøylen i en såkalt J-loop. Den kan være forsterket med ekstra lær/syntetisk materiale, eller metall. Dersom det benyttes doble tøyler, kan den ene tøylen festes i gapegrimen. Pigger/knotter, elektrisk, elektronisk, radioteknisk eller magnetisk utstyr skal ikke monteres på hestens tøyler.



Stegtøyler/montétøyler



Vanlige ridetøyler

Stigbøyler

Montérytter skal alltid benytte stigbøyle som er tilpasset fotens størrelse, slik at muligheten for at foten tres igjennom utelukkes.

(Sikkerhetsstigbøyle med gummistropp/strikk er forbudt)



Stigbøylen skal tilpasses den enkelte fots størrelse (galoppstigbøyle)

Sjekk

Sjekk skal alltid benyttes ved autostart.

Halsring

Halsring kan av sikkerhetsmessige årsaker benyttes i montéløp, men skal ikke festes på en slik måte at den skaper ubehag for hesten.

Det er ikke tillatt å montere pigger/knotter, elektrisk, elektronisk, radioteknisk eller magnetisk utstyr på halsringen.

PÅBUDT UTSTYR TIL KJØRER/RYTTER:

Kjører/rytter skal alltid benytte fastspent hjelm og sikkerhets vest ved deltakelse i travløp, jfr. Løpsreglementets § 2-4.

Sikkerhets vest

Sikkerhets vest skal inneha følgende godkjenning:

CE godkjent sikkerhets vest med som innehar typegodkjenning for travsport, eller sikkerhets vest som er typegodkjent i henhold til standarden CE 1621-2 med brystbeskyttelse, eller sikkerhets vest som er typegodkjent i henhold til standarden EN-13158.

Hjelm

CE-godkjent og fastspent hjelm skal til enhver tid benyttes ved kjøring/ridning innenfor travbanens område, samt område som disponeres av travbanen, jfr. Løpsreglementets § 13-1, pkt.1.

Hjelmen skal være typegodkjent som kjørehjelm, eller ridehjelm, godkjent som styrthjelm.(f.o.m 15.8.2004)

Det er ikke anledning til å benytte hjelm som ikke lenger fyller sikkerhetskravet ved at den er påført skade.

Bekledning

Lisensiert kusk/rytter skal til enhver tid benytte godkjente draktfarger registrert i DNTs register ved deltakelse i travløp, jfr. DNTs Løpsreglement § 2-4, samt DNTs bestemmelser for draktfarger og draktreklame.

Hvite bukser skal alltid benyttes.

Rytter skal benytte mørke ridestøvler eller ridesko.

SULKYBESTEMMELSER:

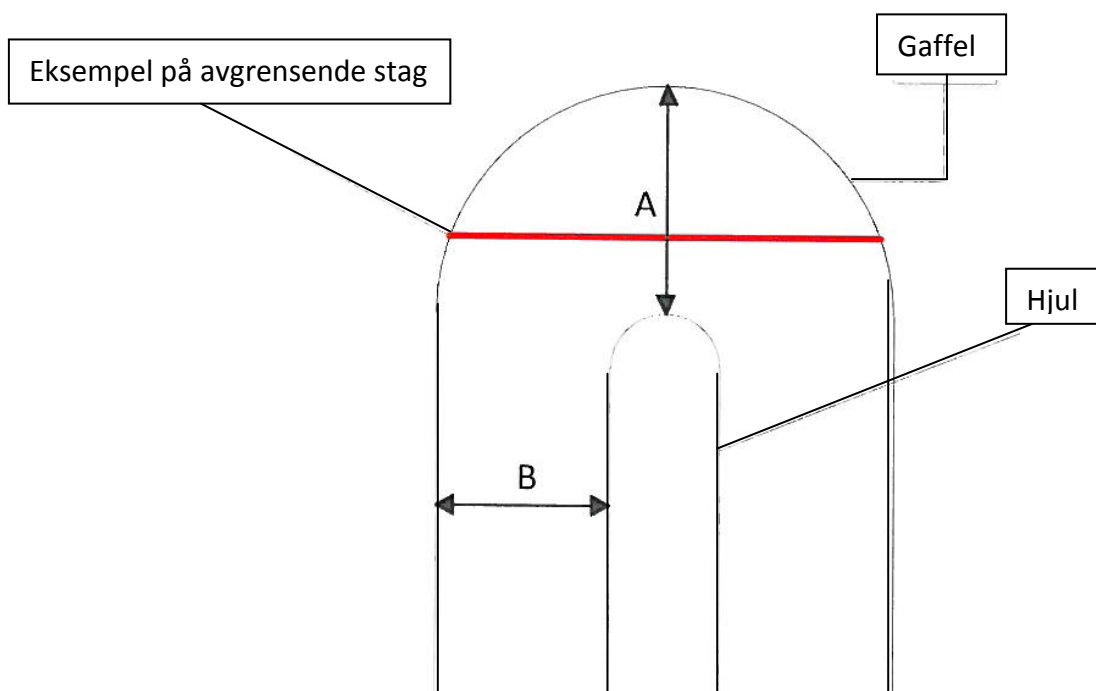
Grunnkrav som alltid skal være oppfylt:

- Sulkyen skal ha to drag
- Sulkyens maksimale bredde: 165 cm
- Sulkyen skal ha to hjul, som alltid skal være utstyrt med heldekkende hjulskydd.
- Sidestenger skal ikke stikke ut mer enn 10 cm fra tverrbommen på modified, og skal alltid være montert med sikkerhetsreim i enden.
- Sidestenger av tre, skal være sikret mot oppsplitting.
- Langvogn skal alltid være påmontert sprutskjold.
- Krav til bredde mellom sulkyens hjul og gaffel:

Tradisjonell sulky (ikke justerbar):

A= Loddrett avstand mellom hjulets høyeste punkt og innsiden av gaffelens overdel skal være maksimalt 60 millimeter.

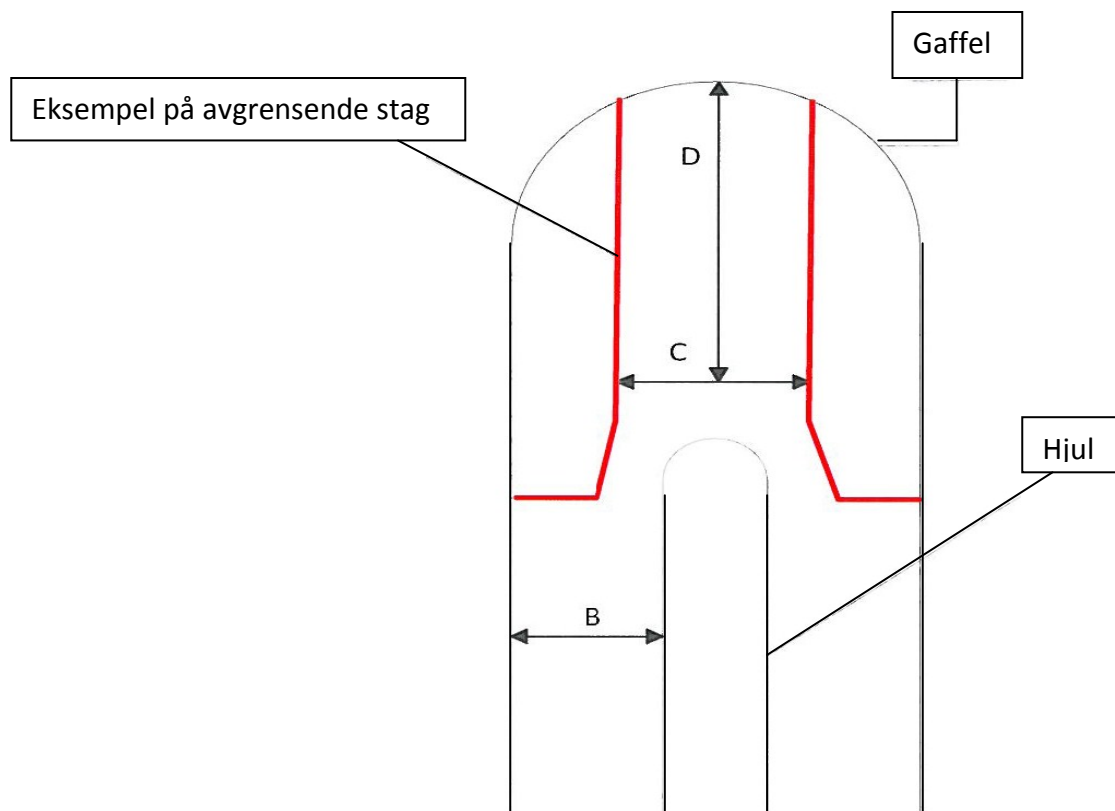
B= Vannrett avstand mellom hjul og gaffelens innside skal være maksimalt 60 millimeter.



Justerbar sulky:

C= Maksimalt 60 millimeter bred

D= om C er maksimalt 60 millimeter, finnes ingen øvre loddrett grense for D.



- Sulky uten ytre gaffel (Custom FCS) skal være utstyrt med sikkerhetsbøyle over hjulet. Maksimale bredde er 60 mm.
- Sulky uten ytre gaffel (Custom FCS) skal være utstyrt med sikkerhetsforing på gaffelen.

Generelle krav:

Hesten skal ikke ha mulighet til å tre hoven/beinet inn i åpningen mellom sulkyens hjul og gaffel.

Skarpe deler, eller deler som på annen måte kan være til fare, skal ikke forekomme på sulkyen.

Det skal alltid benyttes langvogn i mønstringsløp.(1.11.2009)

Godkjenning av sulkyer i Norge:

Sulkyer som skal produseres og/eller forhandles i Norge, skal søkes godkjent i medhold av DNTs bestemmelser.

Før godkjenning kan innvilges, forutsettes det at sulkyen er testet og godkjent ved Suomen Hippos testanlegg i Ypäjä, Finland:

[http://www.hippos.fi/hippos/raviurheilu/kilpailuosaston_tiedotteet/pdf dokumentit/sulkies_100910.pdf](http://www.hippos.fi/hippos/raviurheilu/kilpailuosaston_tiedotteet/pdf_dokumentit/sulkies_100910.pdf)

eller USTAs testanlegg:

<http://horsemen.ustrotting.com/pdf/ApprovedSulkies.pdf>

Produsent og/eller forhandler av nye sulkyer, er selv ansvarlig for gjennomføring av påkrevd testing, samt å bekoste den.

Sulkyer som ikke oppfyller fastsatte krav, får ikke benyttes i travløp i Norge.

UTSTYR SOM IKKE ER TILLATT BENYTTET I TRAVLØP I NORGE:

Sulkyer:

- Finskprodusert modified av typen Fortuna Golden J.
- Ulf Thoresen langvogn
- Custom M (modell produsert frem til 1990)

Enkelte sulkymerker produserte kopier av modellen Custom M, som da også er forbudt å benytte i travløp. Sulkymerker med kopier av Custom M er:

- Desperado (modell produsert frem til 1995)
- Crown
- Cambell
- Smart

Annet utstyr:

- Hobbles (skal heller ikke benyttes i trening)
- Dobbeltsidig hodestang
- Stegtøyler i travløp (tillatt i montéløp)
- «museører»

